



„Koordynacja systemów zabezpieczenia społecznego w zakresie świadczeń rodzinnych”

Sprawozdanie z realizacji zadania za okres od 01.01.2013r. do 30.06.2013r.

Liczba realizowanych spraw za okres od 01.01.2013r. do 30.06.2013r. przedstawia się następująco:

I. ogólna liczba spraw wpływających w okresie od 01.01.2013r. do 30.06.2013r. wyniosła:

- 5813 spraw, w tym:
 - 3838 spraw dotyczących postępowania administracyjnego;
 - 1975 spraw na potrzeby instytucji zagranicznych.

II. ogólna liczba spraw zakończonych w okresie od 01.01.2013r. do 30.06.2013r. wyniosła:

- 5379 spraw, w tym:
 - 3722 sprawy dotyczących postępowania administracyjnego;
 - 1657 spraw na potrzeby instytucji zagranicznych.

III. ogólna liczba decyzji wydanych w okresie od 01.01.2013r. do 30.06.2013r. wyniosła:

- 1642 decyzje

w tym:

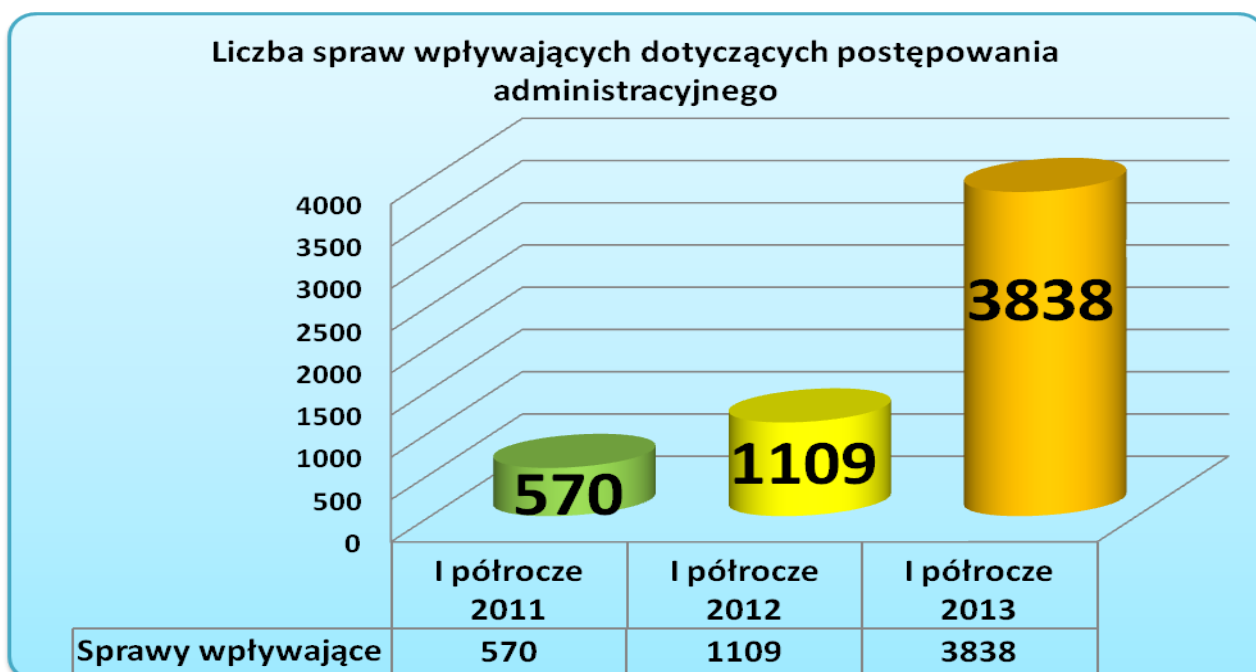
- 1013 decyzji w sprawie ustalenia prawa do zasiłku rodzinnego oraz dodatków do zasiłku rodzinnego;
- 127 decyzji w sprawie ustalenia prawa do zasiłku pielęgnacyjnego;
- 37 decyzji w sprawie ustalenia prawa do świadczenia pielęgnacyjnego;
- 140 decyzji w sprawie ustalenia prawa do dodatku do świadczenia pielęgnacyjnego;
- 290 decyzji w sprawie uznania za nienależnie pobrane świadczenia rodzinne;
- 15 decyzji dotyczących zwrotu nienależnie pobranych świadczeń rodzinnych;
- 6 decyzji w sprawie rozłożenia na raty kwoty nienależnie pobranych świadczeń rodzinnych;
- 14 decyzji w sprawie umorzenia w całości kwoty nienależnie pobranych świadczeń rodzinnych.

IV. ogólna liczba spraw objętych postępowaniem egzekucyjnym na 30.06.2013r. wyniosła:

ROK	POTRĄCENIA Z BIEŻĄCYCH ŚWIADCZEŃ	ŻĄDANE ZWROTY Z ZAGRANICY	UPOMNIENIA	TYTUŁY WYKONAWCZE	OGÓŁEM LICZBA SPRAW
2009	-	1	1	2	4
2010	2	1	-	5	8
2011	-	-	1	12	13
2012	-	-	2	28	30
ŁĄCZNIE LATA 2009-2012	2	2	4	47	55
2013	3	8	2	11	24
ŁĄCZNIE LICZBA SPRAW OBJĘTYCH POSTĘPOWNIEM EGZEKUCYJNYM (STAN NA DZIEŃ 30.06.2013R.)	5	10	6	58	79

Poniżej zaprezentowano zestawienia graficzne, które przybliżają realizację zadania w I półroczu 2013 roku w odniesieniu do I półroczy 2011 i 2012 roku.

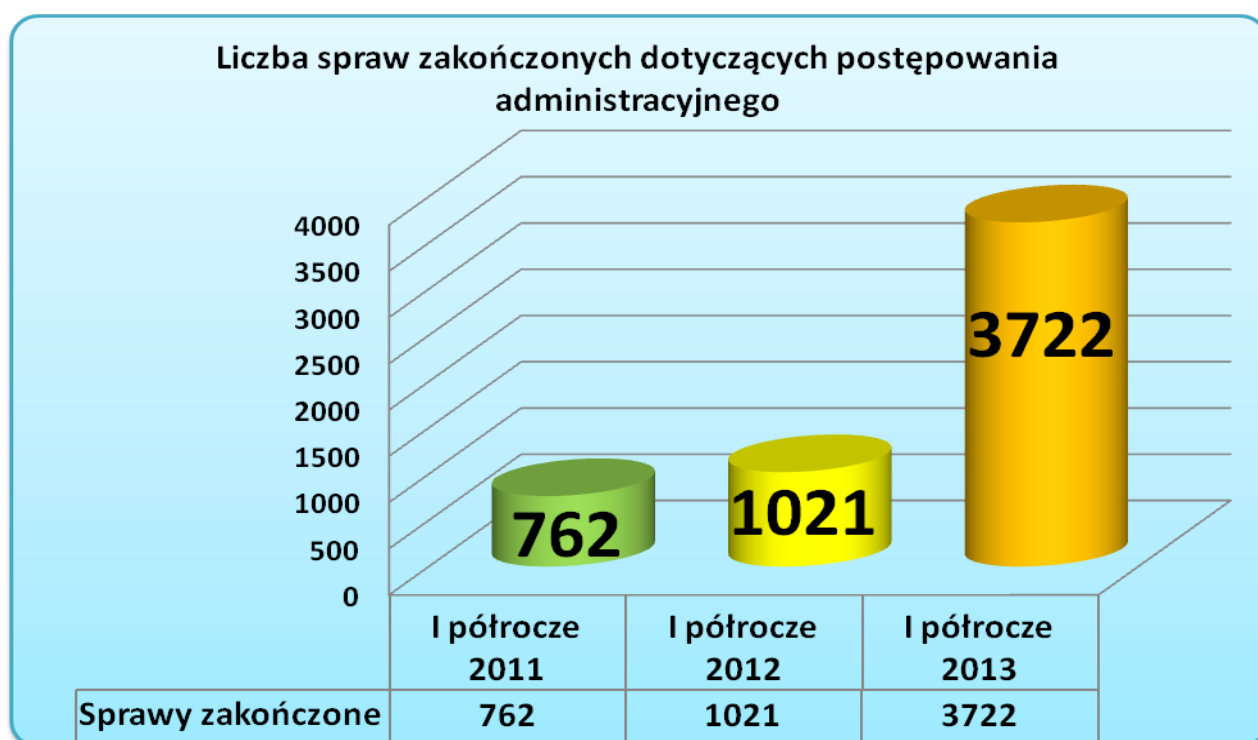
Wykres Nr 1



Wykres Nr 1 przedstawia liczbę spraw wpływających dotyczących postępowania administracyjnego, m.in.: wnioski o ustalenie prawa do świadczeń rodzinnych wpływające z organów właściwych jak i złożone osobiście przez klientów, wnioski kierowane z organów właściwych z zapytaniem czy w danej sprawie mają zastosowanie przepisy o koordynacji, wnioski o umorzenie, rozłożenie na raty i odroczenie terminu płatności nienależnie pobranych świadczeń rodzinnych, wnioski o uwolnienie świadczeń wypłacanych w innym państwie objętym koordynacją.

Dane przedstawione na wykresie cechuje wyraźna tendencja rosnąca. Porównując I półrocze 2013r. z I półroczami 2011 i 2012 r. odnotowujemy wzrost liczby spraw wpływających odpowiednio o 573% i 246%.

Wykres Nr 2

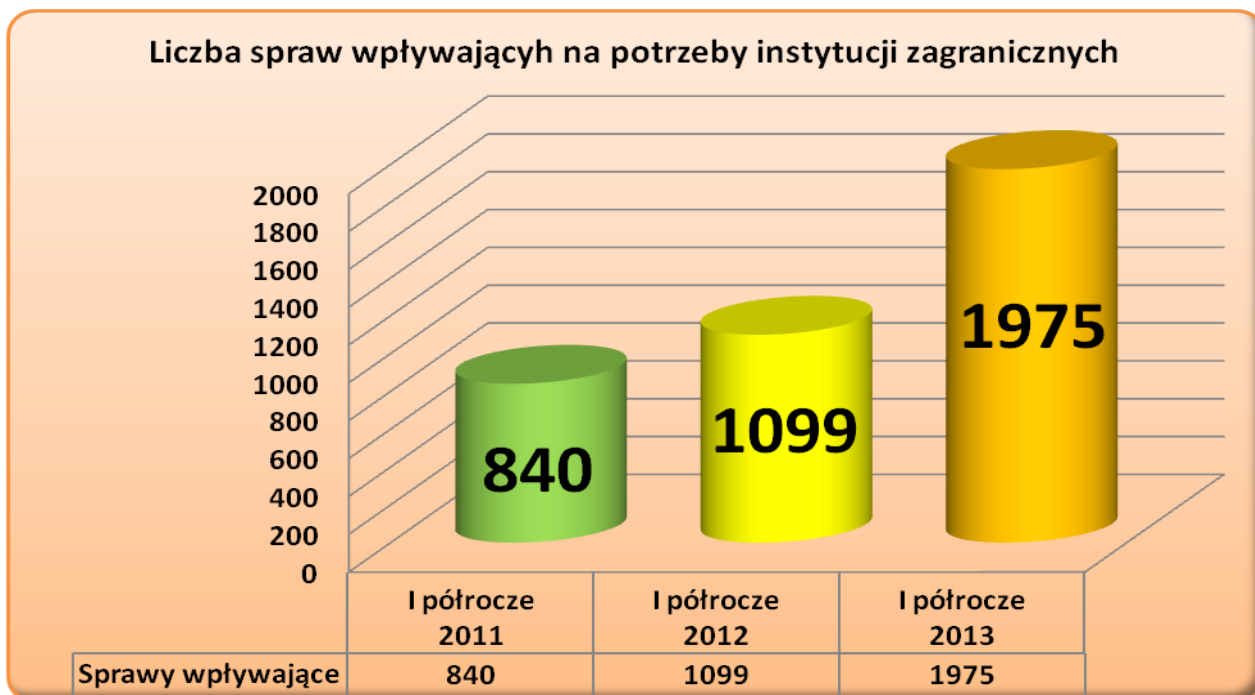


Na wykresie Nr 2 zobrazowana została liczba spraw zakończonych w zakresie postępowania administracyjnego. Na ilość spraw zakończonych składają się: wydane decyzje ustalające prawo do świadczeń rodzinnych, stwierdzenie zaistnienia lub braku koordynacji, pozostawienie wniosku bez rozpatrzenia, wydanie decyzji dot. umorzenia, rozłożenia na raty, odroczenia terminu płatności nienależnie pobranych świadczeń rodzinnych, skierowanie wniosku o uwolnienie świadczeń w innym państwie objętym koordynacją, decyzje wydane po uchyleniu dotychczasowej decyzji i przekazaniu do ponownego rozpatrzenia sprawy przez Samorządowe Kolegium Odwoławcze.

Jak wynika z powyższego wykresu liczba spraw zakończonych w omawianych okresach zwiększyła się o 388% w porównaniu z 2011 r. i o 264% w porównaniu z 2012 r.

Wykres Nr 3 obejmuje liczbę spraw wpływających na potrzeby instytucji zagranicznych. Porównując I półrocza zauważamy, iż w 2013 r. liczba przyjętych spraw wzrosła o 235% w stosunku do 2011 r. oraz o 80% w stosunku do 2012r.

Wykres Nr 3



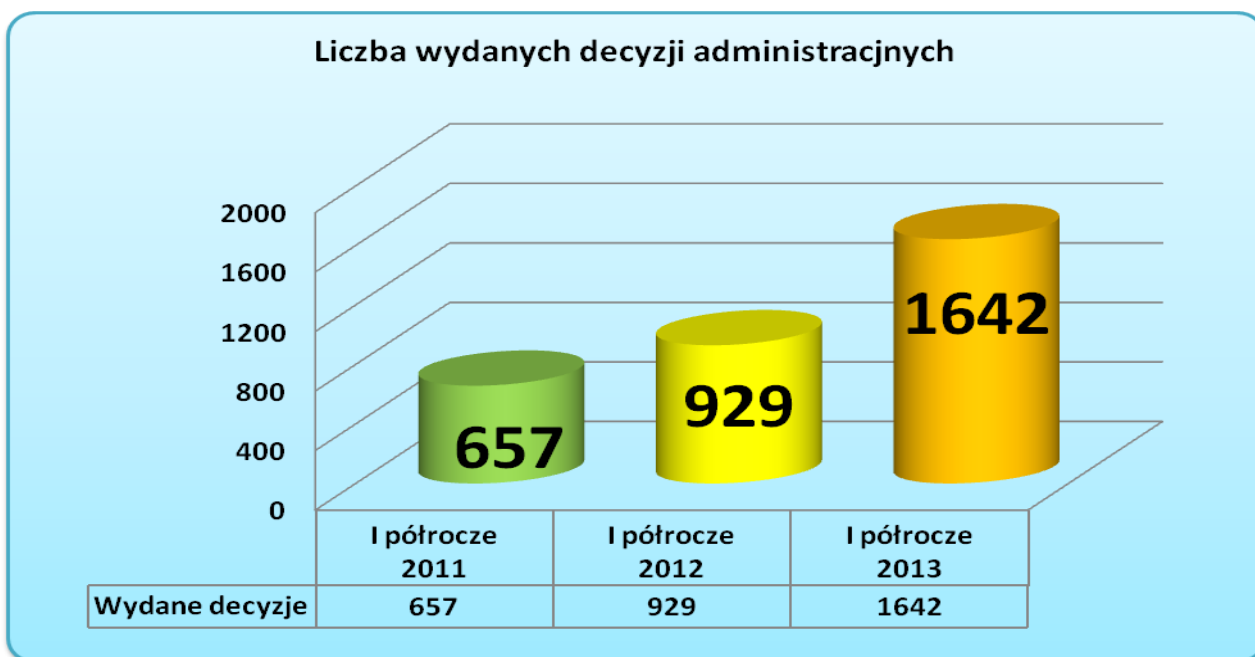
Wykres Nr 4



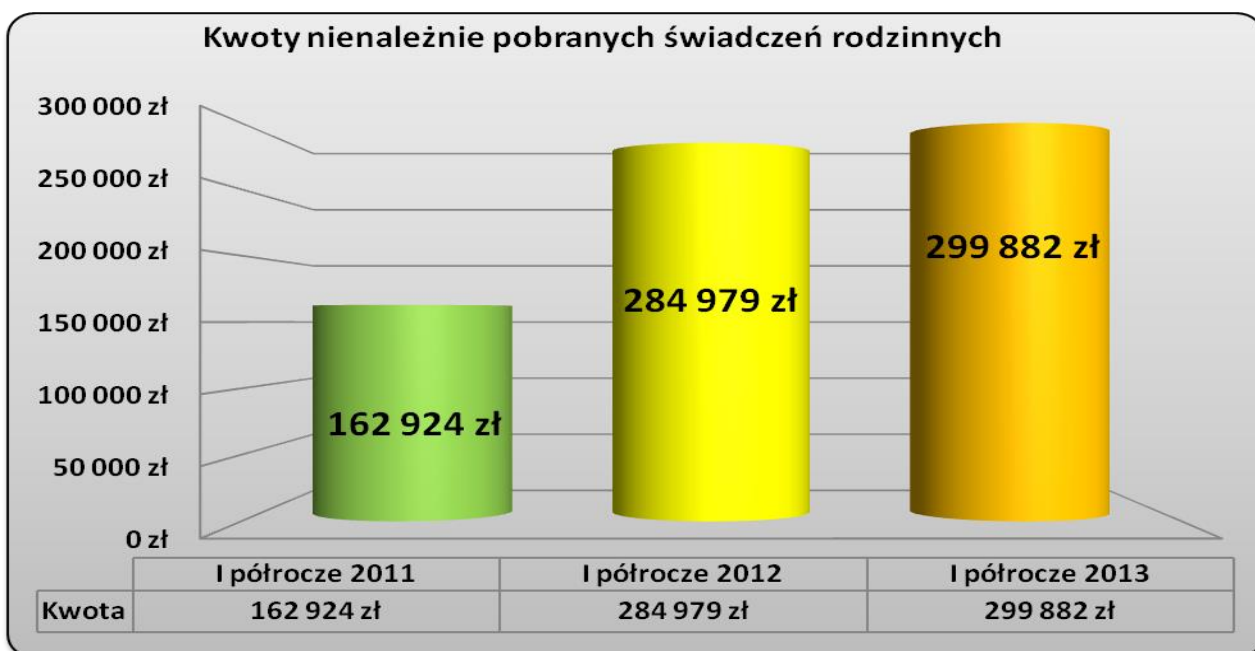
Wykres Nr 4 obrazuje, iż liczba zakończonych spraw na potrzeby instytucji zagranicznych w I półroczu 2013 r. w porównaniu z analogicznymi okresami 2011 i 2012 r. wykazuje znaczną tendencję rosnącą, liczba ta zwiększyła się odpowiednio o 117% i 59%.

Na wykresie Nr 5 przedstawiona została liczba wydanych decyzji administracyjnych. Jak wynika z danych zawartych na powyższym wykresie zauważamy wzrost liczby wydanych decyzji o 150% w I półroczu 2013 r. w stosunku do tego samego okresu 2011 r. i o 77% w stosunku do I półroczu 2012 r.

Wykres Nr 5

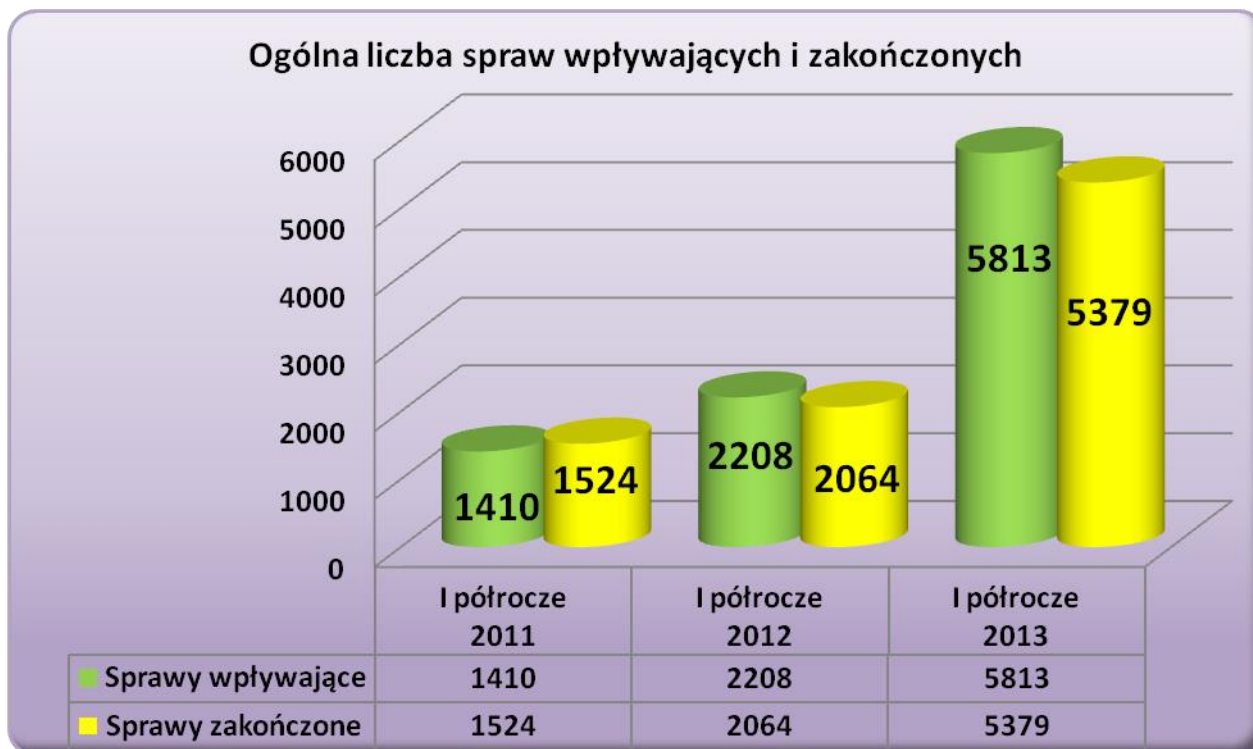


Wykres Nr 6



Na podstawie analizy wykresu Nr 6 można stwierdzić, iż porównując I półrocze 2013r. z I półrociami 2011 i 2012 r. odnotowujemy wzrost kwoty nienależnie pobranych świadczeń rodzinnych odpowiednio o 84% i 5%.

Wykres Nr 7



Powyższe zestawienie obrazuje ogólną liczbę spraw wpływających i zakończonych w analizowanych okresach. Graficzna interpretacja danych wskazuje na fakt, iż w I półroczu 2013 roku w porównaniu do analogicznych okresów ubiegłych lat liczba przyjętych spraw wzrosła o 312% w stosunku do 2011 r. i o 163% w stosunku do 2012 r. Natomiast liczba spraw zakończonych zwiększyła się o 253% w stosunku do 2011 r. i o 161% w stosunku do 2012 r.

Podsumowując powyższe zestawienia należy podkreślić, iż zauważalny jest znaczny wzrost liczby spraw wpływających jak i zakończonych realizowanych w ramach przedmiotowego zadania. Również liczba wydanych decyzji administracyjnych wykazuje tendencję rosnącą.

