



Świętokrzyskie

Regionalne Obserwatorium
Terytorialne

SYTUACJA SPOŁECZNO – GOSPODARCZA WOJEWÓDZTWA ŚWIĘTOKRZYSKIEGO

IV KWARTAŁ

2013



Spis treści

| | |
|---|---------|
| Działalność przedsiębiorstw..... | Str. 4 |
| Rynek pracy i wynagrodzenia..... | Str. 7 |
| Koniunktura..... | Str. 9 |
| Fundusze Strukturalne..... | Str. 10 |
| Ważne dla regionu | Str. 11 |
| Warto wiedzieć | Str. 14 |
| Przegląd najważniejszych wydarzeń w regionie..... | Str. 15 |
| Źródła danych/przypisy..... | Str. 27 |





Szanowni Państwo,

Mam przyjemność i zaszczyt po raz kolejny oddać w Państwa ręce cykliczny Kwartalnik Monitorujący Sytuację Społeczno-Gospodarczą Województwa Świętokrzyskiego. W niniejszym numerze znajdziecie Państwo statystyczną analizę działalności przedsiębiorstw w naszym regionie oraz prezentację spektrum najważniejszych kierunków rozwojowych w gospodarce i sytuacji społecznej. Głównym celem publikacji jest syntetyczne zobrazowanie i przedstawienie zmian, zarówno pozytywnych, jak i negatywnych w ostatnim kwartale 2013 roku. Do optymistycznych wyników zaliczyć należy wzrost produkcji sprzedanej przemysłu, a także zwiększenie produkcji sprzedanej przetwórstwa przemysłowego. Przedsiębiorcy ocenili też pozytywnie koniunkturę w tej gałęzi gospodarki, ale negatywnie w budownictwie. Dodatkowym, ciekawym i nowatorskim elementem wprowadzonym przez autorów do obecnego wydania Kwartalnika jest temat przewodni. W niniejszym opracowaniu zwracają oni uwagę na kwestię klastrów, jak również na ogromne znaczenie wychowania najmłodszego pokolenia w żłobkach i przedszkolach. Podobnie, jak w poprzednich publikacjach, tak i w tej znajduje się skrót najistotniejszych wydarzeń w regionie w IV kwartale 2013 r.

Życzę ciekawej lektury,

Kazimierz Kotowski
Członek Zarządu Województwa Świętokrzyskiego



DZIAŁALNOŚĆ PRZEDSIĘBIORSTW

W IV kwartale 2013 roku liczba przedsiębiorstw regionu świętokrzyskiego zarejestrowanych w rejestrze REGON nieznacznie spadła o 21 w stosunku do końca poprzedniego kwartału, kształtując się w końcu grudnia na poziomie 10-9 882 podmiotów. Godnym podkreślenia jest fakt systematycznego wzrostu liczby podmiotów gospodarczych w województwie w 2013 r. (z wyjątkiem stycznia i października) zauważalny od początku 2012 roku. Odnotowane od początku 2013 r. zmiany wpisują się w sezonową cykliczność, w której przyrosty podmiotów zazwyczaj przeważają w II i III kwartale, a spadki w I i IV, co potwierdzają dane z IV kwartału.

Liczba podmiotów gospodarczych regionu zarejestrowanych w REGON w IV kwartale 2013 r. spadła o 21 jednostek w stosunku do poprzedniego kwartału

Generalnie jednak w ciągu roku utrzymuje się stała tendencja wzrostowa. Wśród podmiotów gospodarki narodowej w rejestrze REGON województwa wyróżnić należy spółki handlowe, których liczba miała tendencje wzrostowe zarówno w IV kwartale, jak i w całym 2013 roku, przy czym liczba tych spółek z udziałem kapitału zagranicznego także stale wzrastała, za wyjątkiem września, listopada, w których to miesiącach pozostawała na tym samym poziomie i wynosiła 600 podmiotów, a na koniec grudnia 608. Wskaźnik przedsiębiorczości obrazujący liczbę przedsiębiorstw przypadających na 10 tys. mieszkańców wynosił w IV kwartale 872 i był wyższy od wskaźnika w II kwartale, który wynosił 860 (w III kwartale był na tym samym poziomie 872). W miarę wysoki poziom przedsiębiorczości w województwie świadczy nie tylko o wzrastających możliwościach i kompetencjach, ale także o opera-

tywności kapitału ludzkiego w województwie, co jest powodem do optymizmu. Podobnie, jak w poprzednich kwartałach, tak i w IV kwartale 2013 r. produkcja sprzedana przemysłu odnotowywała korzystne tendencje wzrostowe w skali roku. W grudniu 2013 r. zwiększyła się o 11,0%, podczas gdy w roku ubiegłym odnotowano jej wyraźny spadek o 13,0%. W okresie styczeń-grudzień 2013 r. produkcja sprzedana przemysłu wyniosła (w cenach bieżących) 22 893,1 mln zł i była (w cenach stałych) o 2,0% wyższa niż w analogicznym okresie poprzedniego roku.

Sprzedaż detaliczna w październiku i grudniu 2013 r. utrzymywała się na wysokich poziomach, znacznie przekraczających jej wzrosty w analogicznych okresach roku ubiegłego. W listopadzie zaś wzrosła w skali roku o 6,9%, przy czym przed rokiem odnotowano spadek o 0,7%. W sprzedaży hurtowej w czwartym kwartale 2013 r. widoczne były wahania – w październiku była wyższa o 6,6%, w listopadzie o 0,7% niższa niż w analogicznym miesiącu 2012 r., zaś w grudniu osiągnęła poziom o 18,4% wyższy niż przed rokiem. W okresie styczeń-grudzień 2013 r. sprzedaż detaliczna wzrosła w skali roku w większym stopniu niż w analogicznym okresie 2012 r. (7,6% wobec 2,7%), natomiast sprzedaż hurtowa zwiększyła się o 3,0% wobec odnotowanego w 2012 r. spadku o 9,5%. W całym IV kwartale 2013 r. przekazano do użytkownika więcej mieszkań niż w analogicznym kwartale roku ubiegłego (2012 r. – 1 014, 2013 r. 1 033).



DZIAŁALNOŚĆ PRZEDSIĘBIORSTW

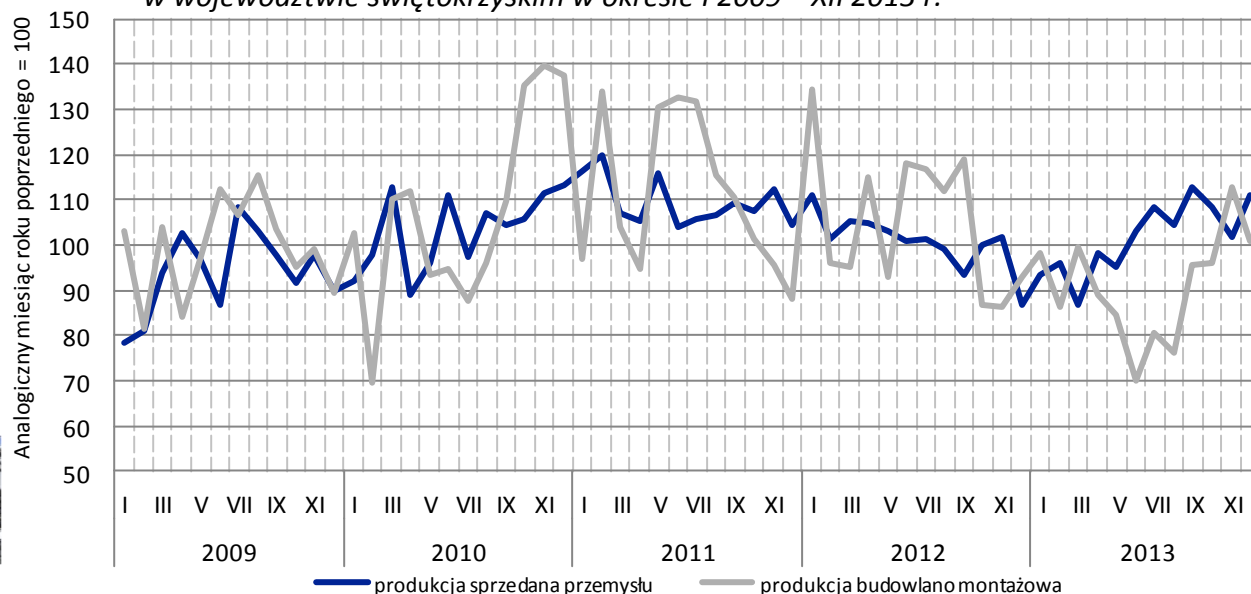
Wzrost liczby przekazanych do użytkowania mieszkań w porównaniu z III kwartałem br. wyniósł 67,42%. Najwięcej mieszkań przekazano w październiku, bo aż o 64,4% więcej niż przed rokiem, podczas gdy liczba mieszkań przekazanych na przestrzeni 2013 r. była 10,0% mniejsza niż w 2012 r. Sukcesywnie przez cały IV kwartał w porównaniu do roku ubiegłego malała produkcja budowlano-montażowa i w ciągu 12 miesięcy 2013 r. zmalała aż o 21,8% w stosunku do 2012 roku. Produkcja sprzedana przemysłu w grudniu 2013 r. osiągnęła wartość (w cenach bieżących) 1 745,8 mln zł i była (w cenach stałych) wyższa o 11,0% niż przed rokiem, natomiast mniejsza o 15,8% niż przed miesiącem. Produkcja sprzedana w przetwórstwie przemysłowym, stanowiąca 81% produkcji przemysłowej, w porównaniu z grudniem 2012 roku zwiększyła się o 8,8%. Znaczny wzrost odnotowano w sekcji dostawa wody; gospodarowanie ściekami i odpadami; rekultywacja – o 31,3%. Wyższy niż w analogicznym miesiącu 2012 roku poziom produkcji sprzedanej wystąpił w 19 działach przemysłu (spośród 29 występujących w województwie), niższy – w 10. Uwzględniając działy o znaczącym udziale w produkcji sprzedanej przemysłu, najwyższy wzrost wystąpił w produkcji wyrobów z pozostałych mineralnych surowców niemetalicznych – o 23,0%. Po raz kolejny znacznie zwiększyła się produkcja artykułów spożywczych – wzrost wyniósł 18,8%. Po spadku w listopadzie ponownie zwiększyła się produkcja papieru i wyrobów z papieru – o 9,7% oraz pojazdów samochodowych, przyczep i naczep – o 8,6%. Gwałtownie zmniejszy-

ła się dynamika produkcji wyrobów z drewna, korka, słomy i wikliny. Produkcja w tym dziale obniżyła się o 8,7%. Znacznie zmalała także produkcja wyrobów z metali – o

Produkcja sprzedana przemysłu w końcu IV kwartału 2013 była wyższa o 11,% w stosunku do ubiegłego roku

21,8%, w której miesiąc wcześniej wystąpił wysoki wzrost. W porównaniu z listopadem 2013 r. produkcja sprzedana w przetwórstwie przemysłowym zmniejszyła się o 20,0%, a w dostawie wody; gospodarowaniu ściekami i odpadami; rekultywacji – wzrosła o 28,7%. Wśród działów o znaczącym udziale w sprzedaży najwyższy wzrost wystąpił, podobnie, jak w I półroczu br., w produkcji wyrobów z drewna, korka, słomy i wikliny – o 30,9%, jednak w IV kwartale uległ on znacznemu spowolnieniu. Wzrost utrzymał się także w produkcji artykułów spożywczych (o 11,1%). Większa niż rok wcześniej sprzedaż w II połowie 2013 r. spowodowała, że również produkcja wyrobów z pozostałych mineralnych surowców niemetalicznych oraz produkcja maszyn i urządzeń przekroczyła poziom z roku poprzedniego – odpowiednio o 4,6% i 3,0%. Ograniczeniu w stosunku do sytuacji po II kwartałach uległ spadek sprzedaży w jednostkach produkujących wyroby z metali – do 4,2% oraz produkcji pojazdów samochodowych, przyczep i naczep – do 2,3%, a także w gospodarce odpadami; odzysku surowców – do 8,2%.

Wykres 1. Dynamika produkcji sprzedanej przemysłu oraz produkcji budowlano — montażowej w województwie świętokrzyskim w okresie I 2009—XII 2013 r.



Źródło danych: Opracowanie własne na podstawie danych Urzędu Statystycznego w Kielcach

DZIAŁALNOŚĆ PRZEDSIĘBIORSTW

Produkcja sprzedana budownictwa (w cenach bieżących) w grudniu 2013 r. wyniosła 604,4 mln zł i była o 4,9% wyższa niż przed rokiem. Wydajność pracy w budownictwie, mierzona produkcją sprzedaną na 1 zatrudnionego, w grudniu br. wyniosła (w cenach bieżących) 50,5 tys. zł i była o 11,0% większa niż przed rokiem. Przeciętne zatrudnienie w budownictwie było w grudniu br. o 5,5% niższe niż przed rokiem, przy wzroście przeciętnego miesięcznego wynagrodzenia brutto o 3,9%.

Produkcja budowlano-montażowa (w cenach bieżących) w grudniu 2013 r. ukształtowała się na poziomie 311,6 mln zł i stanowiła 51,6% ogółu produkcji sprzedanej budownictwa. W stosunku do listopada 2013 r. produkcja budowlano-montażowa wzrosła o 37,0%, a w odniesieniu do grudnia 2012 r. – o 1,0%. Wzrost produkcji budowlano-montażowej w skali roku odnotowano jedynie w podmiotach prowadzących działalność związaną głównie z budową budynków.

Przeciętne zatrudnienie w sektorze przedsiębiorstw w IV kwartale 2013 r. generalnie kształtowało się na niższym poziomie w każdym z miesięcy w stosunku do ubiegłego roku. W październiku zatrudnienie wynosiło 115,6 tys. osób (o 600 osób mniej niż w analogicznym miesiącu ub. roku), w listopadzie 115,1 tys. osób (o 500 osób mniej niż w roku ub.) i w grudniu 2013 r. osiągnęło poziom 114,3 tys. osób, tj. o 0,3% niższy niż przed rokiem (o 300 osób mniej niż w roku ub.), podczas gdy w analogicznym miesiącu poprzedniego roku odnotowano wzrost o 0,2%. W kraju zwiększyło się ono o 0,3% w porównaniu z wielkością ubiegłoroczną, natomiast rok wcześniej zmniejszyło się o 0,5%.

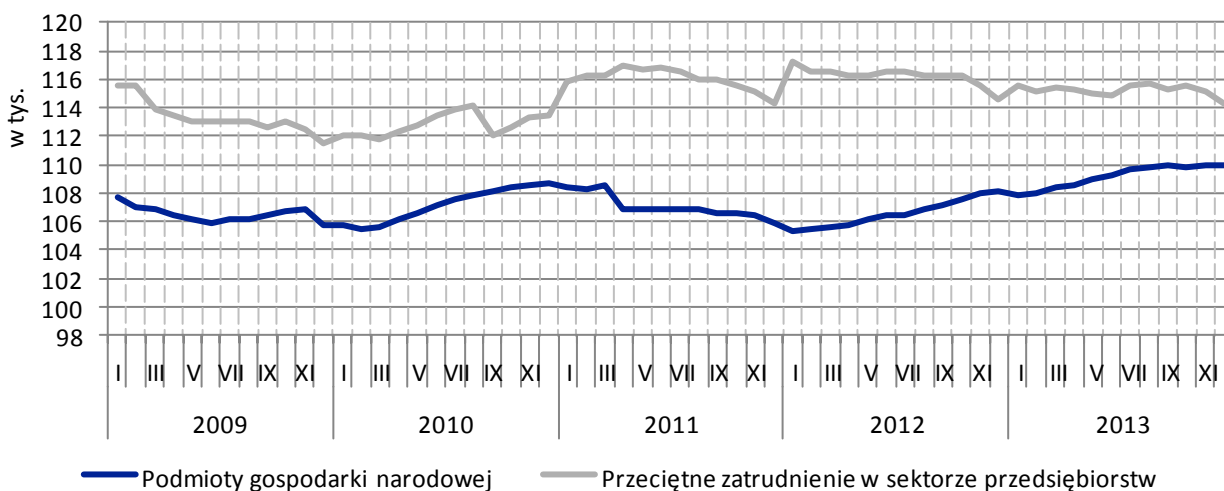
Niższe zatrudnienie odnotowano również w przemyśle (o 0,5%), przy czym w przetwórstwie przemysłowym poziom przeciętnego zatrudnienia w sektorze przedsiębiorstw pozostał prawie bez zmian (niższy o 0,1%). W pozostałych sekcjach poziom przeciętnego zatrudnienia ukształtował się wyżej niż przed rokiem. W największym stopniu zatrudnienie zwiększyło się w: transporcie i gospodarce magazynowej (o 5,4%) oraz informacji i komunikacji (o 5,3%). Najmniejsze tempo wzrostu przeciętnego zatrudnienia było w handlu; naprawie pojazdów samochodowych (o 0,1%). W pozostałych sekcjach przy-

było od 1,3-3,4% osób zatrudnionych. W relacji do listopada 2013 r.

największy spadek zatrudnienia odnotowano w administrowaniu i działalności wspierającej (o 2,7%), a wzrost – w obsłudze rynku nieruchomości (o 0,6%). Na przestrzeni styczeń-grudzień 2013 r. przeciętne zatrudnienie w sektorze przedsiębiorstw wyniosło 115,9 tys. osób i w porównaniu z analogicznym okresem ub. roku zmniejszyło się o 1,1% (przed rokiem wzrosło o 0,5%). W kraju przeciętne zatrudnienie obniżyło się o 1,0% (w 2012 r. – wzrosło o 0,1%). W okresie narastającym największy spadek przeciętnego zatrudnienia w skali roku odnotowano w sekcji budownictwo (o 11,2%), a wzrost – w administrowaniu i działalności wspierającej (o 8,2%).

Przeciętne zatrudnienie w sektorze przedsiębiorstw w świętokrzyskim w końcu IV kwartału 2013 r. ukształtowało się na poziomie 115,0 tys. osób

Wykres 2. Wielkość przeciętnego zatrudnienia w sektorze przedsiębiorstw oraz liczba podmiotów gospodarki narodowej w województwie świętokrzyskim w okresie I 2009—XII 2013 r.



Źródło danych: Opracowanie własne na podstawie danych Urzędu Statystycznego w Kielcach



RYNEK PRACY I WYNAGRODZENIA

Bezrobocie

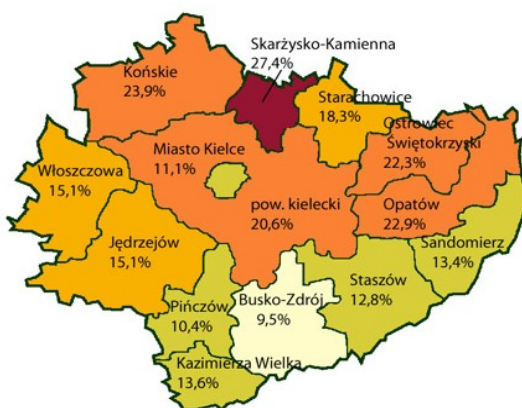
Według stanu na dzień 31.12.2013 r. liczba bezrobotnych zarejestrowanych w urzędach pracy w województwie świętokrzyskim wyniosła 90 124 osoby i była większa o 2,5% (o 2 197 osób) niż w poprzednim miesiącu oraz o 3,9% (o 3 416 osób) niż rok wcześniej. Kobiety stanowiły 48,6% (43 838 osób) ogółu zarejestrowanych bezrobotnych, tj. o 0,5 p. proc. mniej niż przed rokiem, zaś bezrobotni bez prawa do zasiłku stanowili 86,7 % (78 109 osób), przy czym ogółem w Polsce stanowili 86,2 %.

Stopa bezrobocia rejestrowanego w województwie świętokrzyskim ukształtowała się na poziomie 16,5%, tj. wyższym niż przed miesiącem (16,1%) oraz przed rokiem (16,0%). W kraju stopa bezrobocia rejestrowanego wyniosła, podobnie jak przed rokiem, 13,4%, natomiast w skali miesiąca wzrosła o 0,2 p. proc.

Województwo świętokrzyskie należy do grupy województw o wysokiej stopie bezrobocia plasując się pod tym względem na 13 lokacie. Najniższa stopa bezrobocia charakteryzowała województwo wielkopolskie ze wskaźnikiem 9,6%, natomiast w jeszcze trudniejszej sytuacji niż świętokrzyskie pozostały województwa: zachodniopomorskie (18,0%), kujawsko-

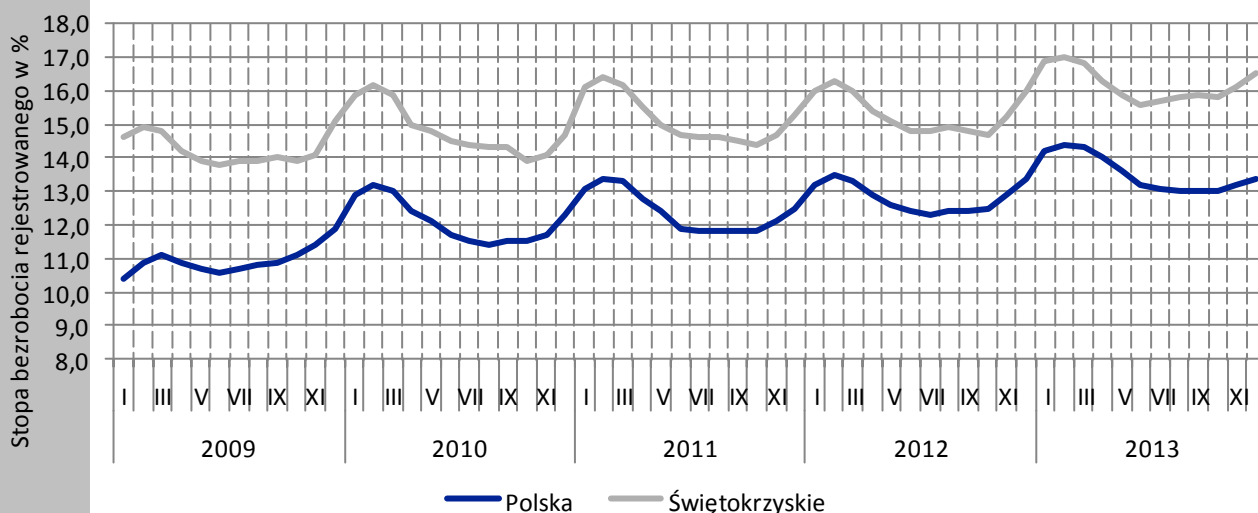
pomorskie (18,1%) oraz warmińsko-mazurskie (21,7%). Nadal do powiatów o najwyższej stopie bezrobocia należały: skarżyski (27,4% podobnie, jak przed rokiem) i ko-

necki (23,9%, wobec 22,6%), a o najniższej — buski (9,5% wobec 9,1%) i pińczowski (10,4% wobec 9,8%). W porównaniu z analogicznym okresem 2012 r. stopa bezrobocia wzrosła w jedenastu powiatach województwa świętokrzyskiego, przy czym w największym stopniu w: koneckim (o 1,3 p. proc. do 23,9%), jędrzejowskim (o 1,2 p. proc. do 15,1%) i kazimierskim (o 1,0 p. proc. do 13,6%). Obniżenie stopy bezrobocia odnotowano natomiast w powiatach: starachowickim (o 0,5 p. proc. do 18,3%) oraz staszowskim (o 0,1 p. proc. do 12,8%). W powiecie skarżyskim pozostała na ubiegłorocznym poziomie. W grudniu 2013 roku do urzędów pracy zgłoszono 1 014 wolnych miejsc pracy i miejsc aktywizacji zawodowej, tj. o 431 (29,8%) mniej w porównaniu do listopada 2013 roku i o 18 więcej (1,8%) w odniesieniu do grudnia 2012 r.



Źródło: GUS Kielce

Wykres 3. Stopa bezrobocia rejestrowanego w Polsce i województwie świętokrzyskim w okresie I 2009—XII 2013 r. w %



Źródło danych: Opracowanie własne na podstawie danych Urzędu Statystycznego w Kielcach

RYNEK PRACY I WYNAGRODZENIA

Wynagrodzenia

W każdym miesiącu 2013 r. odnotowywany był wzrost przeciętnych miesięcznych wynagrodzeń nominalnych w sektorze przedsiębiorstw w skali roku z wyjątkiem marca (kiedy spadły o 2,7%). Wynik z grudnia był jednym z najwyższych w skali roku i wyniósł 3,6%. Wyższą dynamikę niż w omawianym miesiącu odnotowano jedynie w lipcu (4,4% - przeciętne wynagrodzenie brutto wynosiło 3 268,55). W grudniu 2013 r. w województwie świętokrzyskim odnotowano poprawę warunków płacowych w sektorze przedsiębiorstw w skali roku. W analizowanym miesiącu **przeciętne miesięczne wynagrodzenie brutto** wyniosło 3 417,98 zł i było o 3,6% wyższe niż w analogicznym okresie ub. roku (przed rokiem wzrosło odpowiednio o 2,5%). W kraju przeciętne miesięczne wynagrodzenie brutto w grudniu br. ukształtowało się na poziomie 4 221,50 zł i było o 2,7% wyższe niż rok wcześniej (w grudniu 2012 r. wzrost osiągnął 2,4% - zaś średnie wynagrodzenie brutto w województwie świętokrzyskim w 2012 r. wyniosło 3 298,93 i było niższe w porównaniu z grudniem roku 2013 o 119,05 zł). W ostatnim IV kwartale 2013 r. średnia płaca brutto w województwie świętokrzyskim w ujęciu rocznym systematycznie wzrastała i tak w październiku wzrosła o 1,8% i w listopadzie o 2,8%, a w grudniu o 3,6%. Miesięcznie w IV kwartale 2013 r. w regionie przeciętna płaca w sektorze przedsiębiorstw wzrastała następująco w stosunku do poprzedniego miesiąca: w październiku o 31,28 zł, w listopadzie o 41,54 zł i w grudniu aż o 126,66 zł. Na tle średnich miesięcznych wynagrodzeń krajowych w 2013 r. w IV kwartale w województwie świętokrzyskim kształtowa-

ły się one na niższym poziomie niż ogólnopolskie i były niższe odpowiednio: w październiku o 584,62 zł, w listopadzie o 606,58 i w grudniu o 803,52 zł. W porównaniu z grudniem poprzedniego roku wzrost przeciętnego miesięcznego wynagrodzenia brutto odnotowano w większości sekcji sektora przedsiębiorstw, przy czym największy w administrowaniu i działalności wspierającej (o 11,1%) oraz w transporcie i gospodarce magazynowej (o 9,0%). Spadek płac nastąpił w działalności profesjonalnej, naukowej i technicznej (o 8,8%) i informacji oraz komunikacji (o 0,8%). W grudniu 2013 r. przeciętne miesięczne wynagrodzenie brutto znacznie przekraczające średnią w województwie wypłacono w sekcjach: informacja i komunikacja (o 34,6%) oraz obsługa rynku nieruchomości (o 21,3%). Z kolei najniższe wynagrodzenie, znacznie poniżej średniej, odnotowano w administrowaniu i działalności wspierającej (o 33,2%) oraz w zakwaterowaniu i gastronomii (o 28,3%). W okresie styczeń-grudzień br. przeciętne miesięczne wynagrodzenie brutto w sektorze przedsiębiorstw ukształtowało się na poziomie 3 194,24 zł, tj. o 1,1% wyższym niż w analogicznym okresie ub. roku (przed rokiem wzrosło o 4,5%). W kraju przeciętne miesięczne wynagrodzenie brutto w okresie narastającym br. wyniosło 3 837,20 zł i przekroczyło poziom ubiegłoroczny o 2,9% (w analogicznym okresie ub. roku wzrost osiągnął 3,4%). W okresie dwunastu miesięcy 2013 r. w relacji do analogicznego okresu poprzedniego roku najwięcej zyskali zatrudnieni w administrowaniu i działalności wspierającej (o 7,6%), w transporcie oraz gospodarce magazynowej (o 5,4%), a także w obsłudze rynku nieruchomości (o 5,0%).

Przeciętne miesięczne wynagrodzenie brutto w sektorze przedsiębiorstw w województwie świętokrzyskim w grudniu 2013 r. wyniosło 3 417,98 zł, i było wyższe o 3,6% niż w analogicznym okresie ubiegłego roku.



| Liczba bezrobotnych w województwie świętokrzyskim według stanu na 30.09.2013r. wyniosła 81.174 osoby, w tym: | |
|--|----------|
| 30.953 bezrobotnych do 25 roku życia | (38,14%) |
| 40.488 bezrobotnych kobiety | (49,88%) |
| 44.249 bezrobotnych zamieszkałych na wsi | (54,51%) |
| 67.439 bezrobotnych bez prawa do zasiłku | (83,21%) |
| 13.735 bezrobotnych z prawem do zasiłku | (16,79%) |
| 31.849 bezrobotnych niepełnosprawnych | (39,36%) |

Stopa bezrobocia na koniec lipca 2013 roku osiągnęła poziom 14,8%



KONIUNKTURA

Wskaźnik cen towarów i usług konsumpcyjnych.

W województwie świętokrzyskim tempo wzrostu cen towarów i usług konsumpcyjnych w skali roku było niższe niż przeciętnie w kraju, gdzie wyniosło 1,1%. W skali roku wzrost cen zanotowano w większości grup towarów i usług, z wyjątkiem odzieży i obuwia, transportu oraz edukacji, gdzie ceny obniżyły się odpowiednio – o 4,6%, 1,4% i o 0,4%. Najbardziej zdrożały usługi związane z rekreacją i kulturą (o 4,0%) oraz napoje alkoholowe i wyroby tytoniowe (o 3,4%). Ceny większości artykułów żywnościowych w grudniu 2013 r. były wyższe niż w analogicznym okresie poprzedniego roku. Dynamika cen produktów z grupy „pieczywo i produkty zbożowe” była zróżnicowana. Więcej płacono za mąkę pszenną (o 2,9%) i chleb pszenno-żytni (o 2,7%). Z kolei potaniały: bułka pszenna (o 2,7%), ryż (o 5,9%) oraz kasza jęczmienna (o 8,7%). W grupie „mięso” podrożało mięso wieprzowe z kością (schab środkowy) – o 6,0%. Obniżyły się natomiast ceny mięsa wołowego bez kości (z udźca) – o 2,8% oraz mięsa wołowego z kością (rostbef) – o 0,3%. Spadek cen w relacji do grudnia poprzedniego roku dotyczył także kurcząt patroszonych (o 2,0%). Wzrosły ceny badanych wędlin: kiełbasy wędzonej (o 5,5%), kiełbasy suszonej (o 5,4%) i szynki wieprzowej gotowanej (o 3,7%).

Koniunktura Ogólny klimat koniunktury w **przetwórstwie przemysłowym** przedsiębiorstwa województwa świętokrzyskiego oceniły w grudniu nieznacznie pozytywnie, podobnie, jak przed miesiącem. Grudniowa ocena produkcji choć ostrożniejsza niż w listopadzie wciąż była pozytywna. Niewielkiemu zmniejszeniu też uległ portfel zamówień. Odpowiednie prognozy były mniej negatywne od formułowanych w poprzednim miesiącu. Niewiele bardziej negatywnie oceniano bieżącą sytuację finansową, dla której przewidywania wskazują na możliwość dalszego pogorszenia. Przedsiębiorcy planują redukcje zatrudnienia większe od zapowiadanych w listopadzie br. Ceny wyrobów przemysłowych mogą nadal spadać. Saldo przetwórstwa przemysłowego regionu było w grudniu 2013 r. bliskie zeru i utrzymywało takie tendencje spadkowe przez cały IV kwartał począwszy od

lipca 2013 r. W grudniu, podobnie, jak w listopadzie, niekorzystnie oceniany jest ogólny klimat koniunktury w **budownictwie**. Saldo koniunktury budownictwa, tak samo, jak w poprzednim kwartale, a także w 2012 oraz całym 2013 roku, zarówno w Polsce, jak i w województwie pozostawało w przedziale wartości ujemnych. Ostatecznie w grudniu ukształtowało się ono na poziomie -30%, a w porównaniu z grudniem ubiegłego roku było o około 10% wyższe. W dalszym ciągu utrzymują się negatywne oceny bieżącej produkcji budowlano-montażowej i sytuacji finansowej, przy bardziej pesymistycznych od zgłaszanych przed miesiącem diagnozach portfela zamówień. W dalszym ciągu utrzymują się negatywne oceny ogólnego klimatu koniunktury w **handlu hurtowym** oraz bardziej pesymistyczne oceny koniunktury w **handlu detalicznym** niż w listopadzie 2013 r. Opinie dotyczące bieżącej sprzedaży wskazują, iż może ona utrzymać się na dotychczasowym poziomie. Odpowiednie przewidywania oraz diagnozy i prognozy sytuacji finansowej, zarówno w handlu hurtowym, jak i detalicznym są niekorzystne. W handlu hurtowym zapowiadany jest wzrost zatrudnienia, zaś w handlu detalicznym jego zmniejszenie. Ceny mogą rosnąć w handlu hurtowym, a spadać w detalicznym. Saldo koniunktury w obu sekcjach było ujemne i wynosiło odpowiednio około -2% i -20%. Dyrektorzy jednostek z sekcji **transport i gospodarka magazynowa** oceniają w grudniu koniunkturę pozytywnie, wobec negatywnych opinii sprzed miesiąca i sprzed roku. Saldo koniunktury w tej sekcji wzrosło powyżej zera z odnotowanej w listopadzie wartości ujemnej. Oceny koniunktury formułowane przez podmioty z sekcji **działalność związana z zakwaterowaniem i usługami gastronomicznymi** są mniej pesymistyczne od zgłaszanych w listopadzie bieżącego i grudniu ubiegłego roku. Saldo koniunktury wyraźnie wzrosło w stosunku do ujemnego w listopadzie i zbliżyło się do zera. Firmy z sekcji **informacja i komunikacja** również oceniają koniunkturę bardziej korzystnie niż przed rokiem, ale gorzej niż przed miesiącem, co obrazuje saldo zbliżające się do -10%.



FUNDUSZE STRUKTURALNE

Regionalny Program Operacyjny Województwa Świętokrzyskiego na lata 2007 - 2013

Liczba podpisanych umów / wydanych decyzji o dofinansowanie projektu w ramach Regionalnego Programu Operacyjnego Województwa Świętokrzyskiego na lata 2007-2013 na koniec roku 2013 wynosiła 1 242, przy łącznej wartości 5 419 mld zł (w tym dofinansowanie ze środków Unii Europejskiej 2,9 mld zł). Wartość podpisanych umów na koniec IV kwartału 2013 r. zamyka się w 91,2% alokacji przeznaczanej na realizację progra-

**Wykorzystanie alokacji:
RPOŚ 2007-2013 — 75,4%
Komponent regionalny POKL — 80,3%**

mu, co plasuje województwo na 10 tym miejscu w kraju, podobnie, jak w poprzednim kwartale, przy czym średnia krajowa alokacji wynosiła 92,6%. Oznacza to, że region świętokrzyski w bardzo niewielkim stopniu odbiega od średniej krajowej. Wykorzystanie alokacji środków wypłaconych beneficjentom na podstawie zatwierdzonych wniosków o płatność ukształtowało się na poziomie 75,4%, co daje świętokrzyskiemu drugie miejsce wśród województw za: opolskim (81,3%), a przed wielkopolskim (74,7%). Jest to lepszy wynik w stosunku do poprzedniego kwartału 2013 r. i powyżej średniej krajowej, która wynosiła 68,9%.

Komponent Regionalny Programu Operacyjnego Kapitał Ludzki

Według stanu na dzień 31 grudnia 2013 r. w ramach Komponentu Regionalnego Programu Operacyjnego Kapitał Ludzki (PO KL) zawartych zostało **2 046 umów** o dofinansowanie realizacji projektów PO KL o łącznej wartości w części środków publicznych **1 502 mld zł**, co stanowi 95,7% alokacji przeznaczanej na realizację programu w latach 2007-2013 (szóste miejsce w kraju, podobnie, jak w III kwartale). Na podstawie 11 599 zatwierdzonych wniosków o płatność wypłacono **1 253 mld zł**, co wykorzystuje **80,3% alokacji** na lata 2007-2013. W skali kraju, ze względu na poziom wydatkowanych środków w stosunku do wielkości przyznanej alokacji w ramach Komponentu Regionalnego PO KL, **województwo świętokrzyskie** klasyfikuje się na **2 miejscu** (w stosunku do poprzedniego kwartału na tej samej pozycji), zaraz po województwie łódzkim, w którym wskaźnik wykorzystania alokacji wyniósł 80,7%.

Regionalny Program Operacyjny Województwa Świętokrzyskiego - Aktualności - Mozilla Firefox

Dotacje dla:

- Przedsiębiorców
- Organizacji pozarządowych
- Samorządu

Licznik dotacji

| | |
|---------------------------|-----------|
| Wartość podpisanych umów: | 2 476 400 |
| Alokacja na program: | 3 158 900 |
| Procent wykorzystania: | |

Zarząd Województwa Świętokrzyskiego dokonał wyboru projektów do dofinansowania w ramach konkursu 1.1.5 dla Działania 1.1 Regionalnego Programu Operacyjnego Województwa Świętokrzyskiego na lata 2007-2013

13 czerwca br. Zarząd Województwa Świętokrzyskiego pełniący funkcję Instytucji Zarządczej Regionalnego Programu Operacyjnego Województwa Świętokrzyskiego na lata 2007-2013 dokonał wyboru projektów do dofinansowania w ramach konkursu 1.1.5 dla „Bezpośrednie wsparcie sektora mikro, małego i średniego przedsiębiorstw” Regionalnego Programu Operacyjnego Województwa Świętokrzyskiego na lata 2007 – 2013. Ponadto dokonano zmiany zarządcy

WAŻNE DLA REGIONU

Polityka klastrowa

Ogromną rolę we wzroście konkurencyjności przedsiębiorstw i wspieraniu rozwoju gospodarczego pełnią klastry i inicjatywy klastrowe. Wynika to przede wszystkim z przewartościowania i przypisania większego znaczenia klastrom niż pojedynczym firmom, co wpływa na wzrost konkurencyjności całego sektora lub grup przedsiębiorstw w danym regionie. Najbardziej powszechną definicją klastrów jest ta sformułowana przez Michaela Portera. Był on jednym z pierwszych ekonomistów zajmujących się teorią klastrów oraz korzyściami płynącymi z regionalnej współpracy przedsiębiorstw. Definiował on **klastry** jako „*geograficzne skupisko wzajemnie powiązanych firm, wyspecjalizowanych dostawców, jednostek świadczących usługi, firm działających w pokrewnych sektorach i związanych z nimi instytucji w poszczególnych dziedzinach, jednocześnie współdziałających i konkurujących ze sobą*”¹. Definicja ta jest bardzo szeroka i obejmuje różne rodzaje powiązań kooperacyjnych. Organizacja Narodów Zjednoczonych do Spraw Rozwoju definiuje klastry jako regionalne i terytorialne koncentracje firm produkujących i sprzedających podobne lub komplementarne produkty, a przez to zmuszonych do przezwyciężania podobnych wyzwań i problemów. Komisja Europejska w dokumencie „Wspólnotowe zasady ramowe dotyczące pomocy państwa na działalność badawczą, rozwojową i innowacyjną” przyjęła, że klastry to skupiska niezależnych przedsiębiorstw – nowo powstałych firm innowacyjnych, małych, średnich i dużych przedsiębiorstw oraz organizacji badawczych – działających w określonym sektorze i regionie oraz mających na celu stymulowanie działalności innowacyjnej przez promowanie intensywnych kontaktów, współdziałanie zaplecza technicznego oraz wymianę wiedzy i doświadczeń oraz poprzez skuteczne przyczynianie się do transferu technologii, tworzenia sieci powiązań oraz rozpowszechniania informacji wśród przedsiębiorstw wchodzących w skład danego klastra². Jak widać samo definiowanie klastrów stwarza problemy. Niezależnie jednak od różnic definicyjnych można wyróżnić trzy zasadnicze elementy łączące każdą z definicji, jest to konkurencyjność, koncentracja terytorialna oraz interakcyjność powiązań między podmiotami. Specyficzną cechą klasycznego pojmowania klastrów jest brak wewnętrznych struktur organizacyjnych pomiędzy firmami, członkowie zachowują bowiem niezależność, a powiązania między nimi mają nieformalny charakter. Sformalizowana organizacja, gromadząca kluczowych graczy klastra na rzecz jego rozwoju to **inicjatywa klastrowa**. Ma ona ogromne znaczenie w uzgadnianiu, a następnie wdrażaniu działań istotnych dla rozwoju danego skupiska firm. Upraszczając inicjatywa klastrowa to sformalizowany klaster³. Pojęcia klastra i inicjatywy klastrowej są mocno ze sobą powiązane, przenikają się, a różnice pomiędzy nimi są stosunkowo płynne, co stwarza znaczne problemy w badaniach oraz obserwacji i opisie klastrów. Często również używane są one zamiennie, co stanowi dość poważny błąd merytoryczny. Na potrzeby jednak tego krótkiego opisu przyjęto zamiennność tych form nazewnictwa.

Problemy merytoryczne wpływają również na brak kompleksowej bazy klastrów w Polsce. Częściowy zarys uzyskać można dzięki badaniu „Benchmarking klastrów w Polsce” realizowanym w 2010 i 2012 roku (www.pi.gov.pl/klastry/chapter_95802.asp), oraz mapie klastrów w Polsce na Portalu Innowacji. Istnieje również dość szeroka baza prowadzona przez Europejskie Obserwatorium Klastrów (*European Cluster Observatory*). Nadmienić należy również, że pomiędzy danymi z tych źródeł występują spore rozbieżności.

Według danych Polskiej Agencji Rozwoju Przedsiębiorczości w województwie świętokrzyskim na dzień 30.01.2013 roku zlokalizowanych było 7 klastrów oraz 8 inicjatyw klastrowych, łącznie 15 jednostek, co stanowi 7,04% wszystkich takich jednostek w Polsce. Stawiało to region świętokrzyski na 5 miejscu wśród województw razem z warmińsko-mazurskim, śląskim oraz lubelskim.

¹ Micheal Porter, „*The Competitive Advantage of Nations*”.

² www.klastry.pi.gov.pl.

³ „*Kierunki i założenia polityki klastrowej w Polsce do 2020 roku*”, Polska Agencja Rozwoju Przedsiębiorczości, Warszawa 2012, s. 15-16.



WAŻNE DLA REGIONU

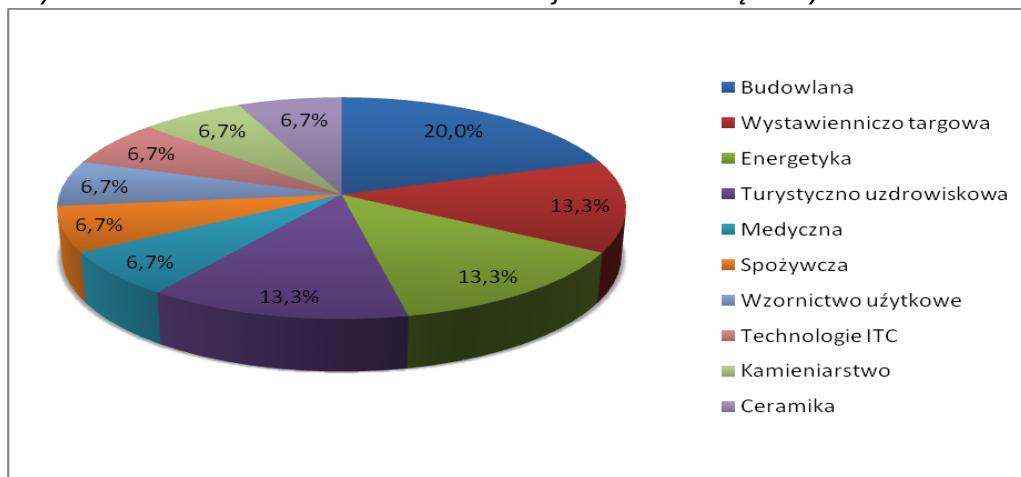
Tabela 1. Klastry w Polsce.

| Klastry w Polsce | | |
|-----------------------|-----------|--------------|
| | ilość | udział % |
| Polska | 213 | 100,00% |
| Dolnośląskie | 7 | 3,29% |
| Kujawsko-pomorskie | 9 | 4,23% |
| Lubelskie | 15 | 7,04% |
| Lubuskie | 7 | 3,29% |
| Łódzkie | 9 | 4,23% |
| Małopolskie | 18 | 8,45% |
| Mazowieckie | 32 | 15,02% |
| Opolskie | 3 | 1,41% |
| Podkarpackie | 14 | 6,57% |
| Podlaskie | 16 | 7,51% |
| Pomorskie | 7 | 3,29% |
| Śląskie | 15 | 7,04% |
| Świętokrzyskie | 15 | 7,04% |
| Warmińsko-mazurskie | 15 | 7,04% |
| Wielkopolskie | 23 | 10,80% |
| Zachodniopomorskie | 8 | 3,76% |

Źródło danych: opracowanie własne na podstawie danych z www.klastry.pi.gov.pl (30.01.2014 r.).

W strukturze branżowej klastrów regionu świętokrzyskiego dominują specjalności: **budowlana** (3) (Klaster budowlany INNOWATOR, Klaster Integrator, Integrator Świętokrzysko-Mazowiecki klaster budowlany), **energetyczna** (2) (Konsorcjum „Biomasa Świętokrzyska”, Świętokrzysko-Podkarpacki Klaster Energetyczny), **turystyczno-uzdrowiskowa** (2) (Innowacyjny Klaster Zdrowie i Turystyka „Uzdrowiska - Perły Polski Wschodniej – PO RPW 2011, Klaster Turystyki i Rozwoju Regionalnego „Słońce Regionu”) oraz **wystawienniczo-targowa** (2) (Grono Targowe Kielce, Klaster Wiślany PO RPW 2011). Pozostałe branże tj.: **medycyna** (Klaster Nauka Medycyna i Nowoczesne Technologie), **spożywcza** (Pomidor z ziemi sandomierskiej), **ceramika** (Grono Ceramiczne Końskie – Opoczno), **kamieniarstwo** („Dolina Piaskowca”), **wzornictwo użytkowe** (Klaster Labdesign – PO RPW 2011) oraz **technologie ITC** (Powiązanie Kooperacyjne na rzecz Teleinformatyki Net4Work) reprezentowane są w regionie przez pojedyncze klastry lub inicjatywy klastrowe.

Wykres 4. Struktura branżowa klastrów w województwie świętokrzyskim.



Źródło danych: opracowanie własne na podstawie danych z www.klastry.pi.gov.pl (30.01.2014 r.).



WAŻNE DLA REGIONU

Różnice widoczne pomiędzy danymi publikowanymi przez PARP z tymi zamieszczonymi w Europejskim Obserwatorium Klastrow wynikają głównie z metodologii. ECO identyfikuje największe skupiska przedsiębiorstw z potencjałem klastrowym, natomiast PARP prezentuje dane o już rozpoznanych, bardziej formalnych kooperacjach klastrowych przedsiębiorstw. Według danych ECO w 2011 r. w województwie świętokrzyskim w klastrach pracowało 76 566 ludzi, co stanowiło około 16% ogółu pracujących w regionie. W porównaniu do pozostałych województw dawało to 15 wynik, lepszy tylko od regionu lubelskiego (około 14%), średnia dla Polski wynosiła około 25%, natomiast najwyższy odsetek osób pracujących w klastrach w stosunku do ogółu zatrudnionych odnotowany został w województwie mazowieckim (prawie 38%) i dolnośląskim (niespełna 28%). Zatrudnieni oni byli w 21 158 przedsiębiorstwach, które stanowiły 20% wszystkich jednostek gospodarczych w regionie, co stanowiło najniższy współczynnik w zestawieniu z pozostałymi województwami. Odsetek przedsiębiorstw współdziałających w ramach klastrow w całym kraju wynosił około 23%. Najwyższy wynik osiągnęły województwa: mazowieckie, łódzkie i małopolskie, było to odpowiednio: 25,7%, 25,6% i 25%. Ponadto liczba pracujących w klastrach w województwie świętokrzyskim zmniejszyła się w porównaniu z 2007 r. o 7 251 osób według danych European Cluster Observatory.

Tabela 2. Klastry w województwie świętokrzyskim w 2011 r.

| Klastry w świętokrzyskim 2011r. | | |
|---------------------------------|------------------|------------------|
| | pracujący | przedsiębiorstwa |
| Polska | 3 564 105 | 898 587 |
| Dolnośląskie | 282 229 | 69 261 |
| Kujawsko-pomorskie | 164 812 | 41 674 |
| Lubelskie | 120 300 | 34 670 |
| Lubuskie | 80 543 | 21 302 |
| Łódzkie | 219 768 | 58 600 |
| Małopolskie | 272 198 | 82 781 |
| Mazowieckie | 880 465 | 173 640 |
| Opolskie | 68 993 | 21 148 |
| Podkarpackie | 147 644 | 31 317 |
| Podlaskie | 67 242 | 21 005 |
| Pomorskie | 195 427 | 64 237 |
| Śląskie | 402 624 | 96 159 |
| Świętokrzyskie | 76 566 | 21 158 |
| Warmińsko-mazurskie | 99 554 | 23 924 |
| Wielkopolskie | 366 440 | 88 316 |
| Zachodniopomorskie | 119 300 | 49 395 |

Źródło danych: opracowanie własne na podstawie danych z European Cluster Observatory.

Ogromne potencjalne korzyści gospodarcze płynące z funkcjonowania klastrow zostały dostrzeżone przez wiele instytucji i organizacji międzynarodowych. Unia Europejska w swoich programach rozwojowych również duży nacisk kładzie na wzrost kooperacyjnych powiązań klastrowych przedsiębiorstw. Samorząd regionalny województwa świętokrzyskiego wspierał rozwój klastrow już w latach 2004-2006 w ramach *Zintegrowanego Programu Operacyjnego Rozwoju Regionalnego* (ZPORR). Dawało to podstawy do uwzględnienia skonkretyzowanych działań w latach późniejszych realizowanych w ramach *Regionalnego Programu Operacyjnego Województwa Świętokrzyskiego na lata 2007-2013* (RPO WŚ) oraz Programu Operacyjnego Rozwój Polski Wschodniej (PO RPW). Z RPO WŚ na lata 2007-2013 wsparcie dla rozwoju sieci powiązań przedsiębiorstw i tworzenia klastrow udzielane było w ramach działania 1.2 „*Tworzenie i rozwój powiązań kooperacyjnych*”⁴. Dofinansowanie na szereg działań związanych z rozwojem i funkcjonowaniem klastrow można otrzymać również w ramach PO RPW. Należy jednak dodać, że w ramach tego programu koniecznym do uzyskania dofinansowania jest zaangażowanie podmiotów z co najmniej dwóch województw makroregionu Polski Wschodniej⁵.

⁴Szczegółowy opis osi priorytetowych Regionalnego Programu Operacyjnego Województwa Świętokrzyskiego na lata 2007-2013.

⁵„*Klastry w Województwie Świętokrzyskim*” Polska Agencja Rozwoju Przedsiębiorczości, Warszawa 2012, s.11.

WARTO WIEDZIEĆ

Opieka w żłobkach i wychowanie przedszkolne

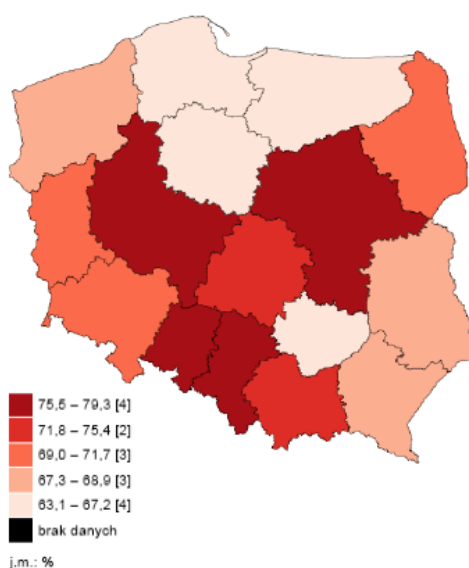
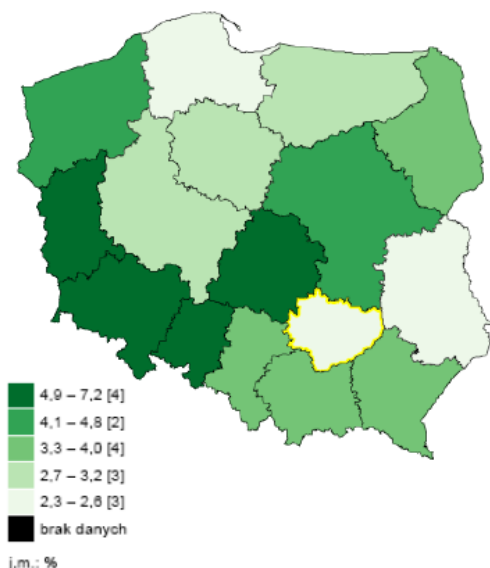
Jednym z ważniejszych aspektów polityki prorodzinnej jest niewątpliwie dostępność do opieki w żłobkach oraz do placówek przedszkolnych. Instytucje te pełnią ważne funkcje opiekuńcze, wychowawcze oraz edukacyjne. Obcowanie dziecka z rówieśnikami we wczesnych latach życia kształtuje jego osobowość poprzez przeżywanie różnego rodzaju emocji i uczuć, dzięki czemu uczy się ono norm zachowania obowiązujących w społeczeństwie. Przedszkola pełnią istotną rolę w kształtowaniu samodzielności dziecka, budowaniu zaufania do samego siebie, nabywaniu umiejętności adaptacyjnych oraz zachowań prospołecznych.

Niedostateczna dostępność do tego rodzaju placówek ma również swe negatywne odbicie w wielu aspektach życia społeczno-gospodarczego. Oddziałuje między innymi na pogłębianie się niekorzystnych tendencji spadku dzietności oraz depopulacji, jak również na niekorzystną sytuację młodych kobiet na rynku pracy, wpływając pośrednio lecz znacząco na kształt i siłę gospodarki. Dlatego tak ważnym czynnikiem w kreowaniu polityki prorodzinnej jest upowszechnienie opieki w żłobkach oraz wychowania przedszkolnego.

W województwie świętokrzyskim w 2012 r. opieką w żłobkach objętych było 2,6% ogółu dzieci w wieku od 0 do 3 lat. Był to jeden z najniższych wyników w kraju, plasujący region na 15 miejscu, przed województwem pomorskim 2,3%. Średnia dla całej Polski wynosiła 3,8%, natomiast najwyższy wskaźnik osiągnęło województwo opolskie 7,2%.

Mapa 1. Odsetek dzieci w wieku 0-3 lat objętych opieką w żłobkach 2012 r.

Mapa 2. Odsetek dzieci w wieku 3-6 lat objętych wychowaniem przedszkolnym 2012 r.



Źródło danych: Opracowanie własne na podstawie danych systemu Strateg.

Odsetek dzieci w wieku 3-6 lat objętych wychowaniem przedszkolnym w regionie świętokrzyskim wyniósł w 2012 r. 67,2%, co stanowiło 13 wynik w skali kraju. Największy odsetek dzieci z tej grupy wiekowej objęty wychowaniem przedszkolnym był w województwach: opolskim 79,3%, śląskim 76,1%, mazowieckim 75,9%, najniższy natomiast w: warmińsko-mazurskim 63,1%, oraz kujawsko-pomorskim 64,3%. Średnia dla całego kraju w 2012 r. wyniosła 71,6%.

PRZEGLĄD NAJWAŻNIEJSZYCH WYDARZEŃ W REGIONIE

Dodatkowy milion dla Muzeum Wsi Kieleckiej

W Celinach-Podgórzu w gminie Bodzentyn powstanie oddział Centrum Dydaktyczno Konferencyjnego Muzeum Wsi Kieleckiej. Nowy obiekt powstanie w ramach projektu pn. „Rozbudowa Infrastruktury Parku Etnograficznego w Tokarni i Dworku Laszczyków w Kielcach”. Zarząd Województwa Świętokrzyskiego na wniosek dyrekcji Muzeum Wsi Kieleckiej zdecydował o zwiększeniu finansowania tego projektu z kwoty 11,6 do 12,6 mln złotych. Przedsięwzięcie to finansowane jest z Regionalnego Programu Operacyjnego Województwa Świętokrzyskiego z działania „Promocja gospodarcza i turystyczna regionu”. Całkowita wartość projektu wzrośnie z 19,4 do 20,9 mln zł.

Prawie 1000 nowych miejsc w świętokrzyskich przedszkolach dzięki Kapitałowi Ludzkiemu

W okresie wakacyjnym Świętokrzyskie Biuro Rozwoju Regionalnego w Kielcach wdrażające Program Operacyjny Kapitał Ludzki przeprowadziło konkurs z Poddziałania 9.1.1. "Zmniejszanie nierówności w stopniu upowszechniania edukacji przedszkolnej". Efektem rozstrzygniętego konkursu jest utworzenie m. in. 18 nowych przedszkoli. Świętokrzyskie Biuro Rozwoju Regionalnego przeznaczyło ponad 16 milionów złotych na wsparcie edukacji przedszkolnej w regionie. Dzięki nim powstanie prawie tysiąc nowych miejsc przedszkolnych. Dodatkowo ok. 700 dzieci uczęszczających do przedszkoli, będzie mogło wziąć udział w zajęciach niestandardowych: logopedycznych, z rytmiki czy języka angielskiego. Łącznie, od początku realizacji programu Kapitał Ludzki, ŚBRR prze-

kazało ponad 100 milionów złotych na realizację podobnych przedsięwzięć. Pieniądze te trafiły do przeszło 300 placówek i umożliwiły zapewnienie wysokiej jakości edukacji przedszkolnej prawie 12 tys. dzieci.

Świętokrzyskie będzie dobrym przykładem

Projekt pod nazwą „Turystyka wiejska jako gwarancja dynamicznego socjalnego i gospodarczego rozwoju terenów wiejskich” jest finansowane bezpośrednio przez Komisję Europejską. Świętokrzyskie będzie w projekcie partnerem stowarzyszonym – zdecydował Zarząd Województwa. Projekt przygotowany wspólnie przez Powiat Winnicki i Obwód Winnicki, został już zatwierdzony przez Komisję Europejską i przeszedł pierwszy etap naboru w unijnym konkursie grantowym „Wsparcie Rozwoju Regionalnego Ukrainy”. Głównym celem całego przedsięwzięcia jest rozwój gospodarczy Powiatu Winnickiego poprzez wzmocnienie potencjału turystycznego tego obszaru. Samorząd Województwa Świętokrzyskiego jako partner stowarzyszony zaoferuje stronie ukraińskiej m. in. wsparcie eksperckie, czyli podzieli się doświadczeniami związanymi z rozwojem agroturystyki przy tworzeniu Strategii Rozwoju Turystyki Powiatu Winnickiego, organizacji konkursów na najlepsze gospodarstwa agroturystyczne oraz szkoleń dotyczących rozwoju turystyki dla zwycięzców konkursu. Samorządy wspólnie zorganizują też targi turystyczne w Polsce i na Ukrainie oraz inne wydarzenia promocyjne (m. in. Open Doors w Brukseli), a także opracują podręcznik „Agroturystyka w Powiecie Winnickim”.



PRZEGLĄD NAJWAŻNIEJSZYCH WYDARZEŃ W REGIONIE

Polska Wschodnia w nowej perspektywie

Podczas konferencji konsultacyjnej przeprowadzonej w Kielcach, Minister Infrastruktury i Rozwoju Elżbieta Bieńkowska przedstawiła trzy główne cele Programu Operacyjnego Polska Wschodnia w latach 2014-2020. Program ten będzie opierał się przede wszystkim na wzmoczeniu konkurencyjności i innowacyjności przedsiębiorstw, również poprzez współpracę z uczelniami, rozwój połączeń transportowych miast wojewódzkich i inwestycje w infrastrukturę kolejową. Na spotkaniu obecni byli Wiceminister Rozwoju Regionalnego Iwona Wendel, Marszałek Województwa Świętokrzyskiego Adam Jarubas i Członkowie Zarządu Województwa Świętokrzyskiego - Kazimierz Kotowski i Piotr Żołądek.



Europejskie Centrum Edukacji Geologicznej powstanie w Chęcinach

W Chęcinach powstanie Europejskie Centrum Edukacji Geologicznej. Umowę w tej kwestii



podpisali Marszałek Adam Jarubas, Kazimierz Kotowski, Członek Zarządu Województwa Świętokrzyskiego i rektor Uniwersytetu Warszawskiego dr hab. prof. Marcin Pałys. Będzie ono służyć naukowcom, dzieciom, młodzieży i studentom, pełniąc funkcje dydaktyczne i badawcze. Skarby tej ziemi zasługują na to, żeby być dobrze zbadane i dobrze opisane, i dotyczy to zarówno walorów geologicznych jak i walorów historycznych – mówił podczas konferencji prasowej prof. Marcin Pałys. Projekt pn. „Budowa Europejskiego Centrum Edukacji Geologicznej w Chęcinach”, realizowany jest w ramach Działania 2.1 Rozwój innowacji oraz wspieranie działalności dydaktycznej i badawczej szkół wyższych oraz placówek sektora „badania i rozwój” Regionalnego Programu Operacyjnego Województwa Świętokrzyskiego na lata 2007-2013.

Świętokrzyskie drugie w kraju

Województwo Świętokrzyskie zajęło II miejsce w kraju w Rankingu Inwestycyjnym Województw. Plebiscyt po raz kolejny przygotowała „Współnota” pismo Samorządu Terytorialnego oraz zespół profesora Pawła Swianiewicza z Uniwersytetu Warszawskiego. Autorzy rankingu inwestycji w infrastrukturę techniczną koncentrowali się na trzech działach:

PRZEGLĄD NAJWAŻNIEJSZYCH WYDARZEŃ W REGIONIE



transport (remonty i budowa dróg administrowanych przez samorządy, ale także tabor związany z lokalnym transportem zbiorowym), gospodarka komunalna (sieci wodociągowe i kanalizacyjne, oczyszczalnie ścieków, wysypiska śmieci, oświetlenie ulic itp.) oraz gospodarka mieszkaniowa. Jednocześnie Województwo Świętokrzyskie zdobyło piąte miejsce w kategorii województw w rankingu Pisma Samorządu Terytorialnego „Wspólnota” podsumowującym wydatki samorządowe ze środków unijnych w latach 2009 – 2012. Podczas uroczystej Gali Samorządowych Inwestorów w Warszawie Marszałek Adam Jarubas odebrał statuetkę Kazimierza Wielkiego.

O wykorzystanych szansach i nowej perspektywie na konferencji podsumowującej RPO WŚ

Konferencja odbyła się w budynku Filharmonii Świętokrzyskiej. W puli Regionalnego Programu Operacyjnego Województwa Świętokrzyskiego na lata 2007-2013 było blisko 770 mln EUR. Były one wydatkowane na zadania z sześciu osi priorytetowych, tj. na rozwój przedsiębiorczości, wsparcie innowacyjności, podniesienie jakości systemu komunikacyjnego, ochronę środowiska i rozwój infrastruktury energetycznej, kulturę, turystykę i sport oraz wzmocnienie ośrodków miejskich i rewitalizację małych miast. Zarząd Województwa Świętokrzyskiego, jako Instytucja Zarządzająca RPO WŚ na lata 2007-2013, ogłosił łącznie 45 konkursów, na które napłynęło 2850 wniosków o dofinansowanie. Najwięcej dotyczyło inwestycji z zakresu rozwoju przedsiębiorczości.

Na konta beneficjentów popłynęło do tej pory 2,8 mld PLN unijnego wsparcia. Dzięki temu udało się zrealizować dziesiątki projektów o znaczeniu zarówno lokalnym jak i regionalnym.

Wybudowano 69 km dróg gminnych, 502 km sieci kanalizacji sanitarnej, ponad 487 km sieci wodociągowej, 500 km szlaków turystycznych i 9 oczyszczalni ścieków. Inwestowano w ochronę zdrowia, naukę i dziedzictwo kulturo-



we. Z udziałem środków z RPO WŚ, uczelnie wyższe w regionie wybudowały 32 budynki, a 18 szpitali i ośrodków zdrowia zostało wyposażonych w niezbędny sprzęt i aparaturę naukowo-badawczą. Podczas konferencji poznaliśmy laureatów III edycji konkursu pt. „Jak Regionalny Program Operacyjny Województwa Świętokrzyskiego na lata 2007 - 2013 pomaga Mnie i Moim bliskim”, który zorganizował Oddział Pomocy Technicznej Departamentu Funduszy Strukturalnych UM WŚ. Konkurs skierowany był do młodzieży gimnazjalnej, a polegał na opracowaniu strony internetowej dotyczącej projektów realizowanych z RPO WŚ w ich gminie bądź okolicy. Najlepsze okazały się propozycje nadesłane przez młodzież z Publicznego Gimnazjum Samorządowego im. Noblistów Polskich w Kazimierzy Wielkiej, Publicznego Gimnazjum w Obrazowie i Publicznego Gimnazjum we Wzdole Rządowym. W spotkaniu uczestniczyli Marszałek Województwa Świętokrzyskiego – Adam Jarubas, Wicemarszałek Grzegorz Świercz i członkowie Zarządu Województwa - Jan Maćkowiak, Kazimierz Kotowski i Piotr Żołądek, Wiceprzewodniczący Sejmiku Włodzimierz Stępień oraz Radni Sejmiku - Ryszard Nosowicz i Józef Grabowski.

PRZEGLĄD NAJWAŻNIEJSZYCH WYDARZEŃ W REGIONIE

Dodatkowe 40 mln zł na drogi wojewódzkie

Dzięki środkom zaoszczędzonym z Regionalnego Programu Operacyjnego, Zarząd Województwa Świętokrzyskiego 40 mln zł przeznaczył na dofinansowanie sześciu drogowych inwestycji m. in.: przebudowa ulicy Lubelskiej w Sandomierzu, trasy od Ćmielowa przez Ożarów do Bałtówki, rozbudowa drogi wojewódzkiej numer 761 na odcinku od węzła w Jaworzni, na trasie S7 do Piekoszowa, do drogi wojewódzkiej numer 786 Kielce-Włoszczowa, rozbudowa drogi wojewódzkiej numer 973 na odcinku przez miejscowość Dobrowoda w powiecie buskim, rozbudowa drogi wojewódzkiej 752 na odcinku przez Świętą Katarzynę. Oszczędności pozwolą także dofinansować trwającą już budowę obwodnicy Rakowa w ciągu drogi wojewódzkiej numer 764 prowadzącej z Kielc przez Staszów do mostu w Połańcu. To najpilniejsze i najbardziej uzasadnione zadania – mówi Kazimierz Kotowski. Chcemy bez zbędnej zwłoki przystąpić do realizacji wszystkich prac. Podkreśla, że powinny one być zakończone do czerwca 2015 r. i rozliczone do końca 2015 r.

Kolejne oddziały kliniczne w Kielcach

Włodarze szpitala ze Świętokrzyskiego Centrum Onkologii i Uniwersytetu Jana Kochanowskiego w Kielcach podpisali umowę na podniesienie ośmiu oddziałów do rangi klinik. Te działania, jak podkreślał wicemarszałek Grzegorz Świercz, doskonale wpisują się w strategię rozwoju województwa, której ważnymi elementami są rozwój naukowo-badawczy placówek medycznych. Świętokrzyskie Centrum Onkologii jest ośrodkiem na poziomie europejskim, liderem w wielu dziedzinach.



Nowy SOR oraz wmurowanie kamienia węgielnego pod budowę szpitala dziecięcego

Przy Wojewódzkim Szpitalu Zespolonym w Kielcach uroczysto otwarto nowy Szpitalny Oddział Ratunkowy. W obecności przedstawicieli Ministerstwa Zdrowia, parlamentarzystów, władz województwa i miasta wmurowano także kamień węgielny pod budowę oddziałów dziecięcych na Czarnowie. Możemy dzisiaj mówić, że dopełniamy świętokrzyskie miasteczko zdrowia - podkreślał Marszałek Adam Jarubas. W uroczystości uczestniczyli także: Tadeusz Kowalczyk przewodniczący Sejmiku, wiceprzewodniczący Sejmiku Włodzimierz Stępień, wicemarszałek Grzegorz Świercz, Kazimierz Kotowski, członek Zarządu Województwa oraz radni województwa: Maria Adamczyk, Jolanta Rybczyk, Grzegorz Gałuszka i Józef Grabowski. SOR budowany był niespełna rok. Ma 2600 m², czyli powierzchnię sześć razy większą niż dotychczasowy oddział.

PRZEGLĄD NAJWAŻNIEJSZYCH WYDARZEŃ W REGIONIE

Cykl spotkań na temat kontroli projektów finansowanych z Funduszy Europejskich

Od października Główny Punkt Informacyjny o Funduszach Europejskich wspólnie ze Starostami Powiatowymi przeprowadził dwanaście spotkań informacyjnych na terenie naszego województwa. Skierowane zostały one do podmiotów realizujących projekty z Programu Operacyjnego Kapitał Ludzki oraz z Regionalnego Programu Operacyjnego Województwa Świętokrzyskiego na lata 2007 – 2013. Spotkania miały na celu zwrócenie uwagi, jak ważnym elementem prawidłowego rozliczenia projektu jest odpowiednie przygotowanie go do kontroli oraz zostały omówione oczekiwania instytucji zarządzających/wdrażających wobec beneficjentów w czasie jej przeprowadzenia.

O wsparciu dla przedsiębiorców w nowej perspektywie finansowej

W Centrum Naukowo-Technologicznym w Podzamczu Chęcińskim odbyła się konferencja "Finansowanie przedsiębiorczości w latach 2014 – 2020", podczas której przedstawiono perspektywy finansowego wsparcia działalności przedsiębiorców w województwie świętokrzyskim w przyszłej perspektywie finansowej ze Świętokrzyskiego Funduszu Poręczeniowego i Funduszu Pożyczkowego Województwa Świętokrzyskiego. Konferencji przewodniczył Kazimierz Kotowski, członek Zarządu Województwa Świętokrzyskiego. Cieszę się, że przedsiębiorcy tak licznie odpowiedzieli na nasze zaproszenie i będziemy mogli dziś z tak ważną grupą mówić o tym, co czeka nasz region, nas jako przedsiębiorców i samorząd w latach 2014-2020.

Specyfikę tworzenia projektu Regionalnego Programu Operacyjnego na lata 2014-2020 w naszym regionie przedstawiał Tomasz Janusz, zastępca dyrektora Departamentu Polityki Regionalnej Urzędu Marszałkowskiego Województwa Świętokrzyskiego. Pod uwagę w naszych analizach musimy brać specyficzne uwarunkowania naszego regionu - złe prognozy demograficzne, szybki rozwój w porównaniu do innych regionów Polski Wschodniej, dużą wrażliwość gospodarki naszego regionu na dekonunkturę gospodarczą z zewnątrz oraz wewnętrzne zróżnicowanie rozwoju ekonomicznego w regionie – powiedział dyrektor Janusz. Przedstawione zostały cele tematyczne funduszy w latach 2014-2020 oraz osie priorytetowe. Mirosława Mochocka, zastępca dyrektora Świętokrzyskiego Biura Rozwoju Regionalnego, zaprezentowała ofertę dla przedsiębiorców, która znajdzie się w Programie Rozwoju Obszarów Wiejskich w latach 2014-2020. Na koniec konferencji Główny Punkt Informacji o Funduszach Europejskich, przedstawił planowany system informacji o funduszach europejskich w nowej perspektywie finansowej.



PRZEGLĄD NAJWAŻNIEJSZYCH WYDARZEŃ W REGIONIE



Droga do Końskich i obwodnica przekazane do ruchu

W Końskich oddano do ruchu blisko 16 km nowych dróg. Odcinek ten obejmuje nie tylko przebudowany odcinek drogi wojewódzkiej nr 728, ale też długo wyczekiwaną, nowo wybudowaną obwodnicę Końskich o długości 4,255 km. W uroczystym przekazaniu wzięli udział Marszałek Województwa Świętokrzyskiego Adam Jarubas oraz członek Zarządu Województwa Jan Maćkowiak. Przebudowa drogi objęła odcinek od Sielpi przez Gatniki, Wincentów i Brody aż do skrzyżowania z drogą krajową nr 42 w Końskich. Od tego momentu, kierowcy będą mogli pojechać już nowo wybudowaną obwodnicą, która znacznie odciąży centrum miasta. W ramach inwestycji wybudowano ciąg pieszo - rowerowy łączący Sielpię z Końskimi oraz wykonano zabezpieczenia wynikające ze spełnienia standardów i wymagań przepisów ochrony środowiska - wybudowano ekrany akustyczne i przepusty pod koroną drogi z półkami dla płazów.

Nowa droga składa się z odcinka dwujezdniowego o długości 1,836 km i jednojezdniowego o długości 2,414 km. W ciągu obwodnicy powstały dwa ronda - na skrzyżowaniu z drogą krajową nr 42 i na skrzyżowaniu z drogą wojewódzką nr 746. Wybudowano również wiadukt pięcioprzęsłowy nad linią kolejową i nowy most na rzece Czystej, gdzie obwodnica kończy swój przebieg i łączy się z drogą wojewódzką nr 728. Inwestycja zrealizowana została dzięki dofinansowaniu z Unii Europejskiej w ramach Programu Operacyjnego Rozwój Polski Wschodniej 2007-2013, pozyskane środki to 82 322 250,00 zł.

Marszałkowie podpisali porozumienie dotyczące mostu w Nowym Korczynie

Marszałek województwa świętokrzyskiego Adam Jarubas i Marszałek województwa małopolskiego Marek Sowa, podpisali w Nowym Korczynie porozumienie w sprawie budowy przeprawy mostowej na Wiśle, łączącej oba województwa. Jak zgodnie mówili marszałkowie, most będzie inwestycją, która da nowe gospodarcze szanse mieszkańcom obu regionów i znacznie poprawi połączenie między Świętokrzyskim a Małopolską. Podpisane w Nowym Korczynie porozumienie, otwiera przygotowania do zadania inwestycyjnego p. n. „Rozbudowa drogi wojewódzkiej nr 973 na



odc. Busko Zdrój – Nowy Korczyn-Borusowa wraz z budową przeprawy mostowej na rz. Nidzie oraz rz. Wiśle”.

PRZEGLĄD NAJWAŻNIEJSZYCH WYDARZEŃ W REGIONIE

200 tysięcy euro dla innowacyjnych przedsiębiorców

Po 200 tys. euro otrzyma 15 przedsiębiorców, którzy mają pomysł na innowacyjny biznes. Pieniądze pochodzą z Staropolskiego Funduszu Kapitałowego, który utworzyła właśnie Staropolska Izba Przemysłowo-Handlowa. Fundusz powstał z myślą o tych, którzy mają pomysł na innowacyjny produkt bądź usługę, ale nie mają kapitału na jego wdrożenie – tłumaczy Ryszard Zbróg, prezydent SIPH. Izba otrzymała na ten cel dofinansowanie w kwocie prawie 9 milionów zł z unijnego Programu Operacyjnego Innowacyjna Gospodarka. Całkowity koszt projektu to 10 mln zł. - Zależy nam na tym, by popularyzować działalność gospodarczą, która jest kluczem do sukcesu rozwoju regionu – mówi Ryszard Zbróg. W pierwszym etapie ogłoszony zostanie nabór wniosków z konkretnymi pomysłami. Pod uwagę brane będą przede wszystkim projekty firm działających w branżach innowacyjnych, jak biotechnologia, telemedycyna, a także branże metalowo-odlewnicza i budowlana, ale prezydent SIPH zaznacza, że najważniejsze są ciekawe inwencje. Wyłonionych zostanie 15 najlepszych pomysłów.

Nauka, wynalazki i biznes na targach w Kielcach

W Kielcach odbyły się Międzynarodowe Targi Innowacji i Nowych Technologii INNO-TECH 2013. 74 wystawców z 4 krajów przedstawiło najnowsze i najciekawsze rozwiązania, również swoje wynalazki prezentowali młodzi wynalazcy – uczniowie szkół ponadgimnazjalnych z województwa świętokrzyskiego i studenci z całej Polski. W czasie targów Biuro Innowacji Urzędu Marszałkowskiego w Kielcach zorganizowało Strefę Młodych Wynalazców.

Centrum Buska-Zdroju coraz piękniejsze

W Busku-Zdroju marszałek Adam Jarubas uczestniczył w otwarciu wyremontowanego Placu Zwycięstwa, którego przebudowa była drugą częścią realizowanego przez gminę projektu „Wzrost estetyki i poprawa funkcjonalności przestrzeni publicznej miasta Busko-Zdrój – etap I”. W czerwcu w ramach projektu oddano do użytku wyremontowane ulice w centrum miasta. Całkowity koszt inwestycji to ok. 35 mln zł. Zadanie było realizowane przy udziale środków Europejskiego Funduszu Rozwoju Regionalnego w ramach Regionalnego Programu Operacyjnego Województwa Świętokrzyskiego. Dofinansowanie wynosiło 60 % kosztów kwalifikowanych.



Poznaliśmy największe świętokrzyskie firmy

P25 października w Centrum Kongresowym Targów Kielce Marszałek Adam Jarubas oraz członkowie Zarządu Województwa: Kazimierz Kotowski i Jan Maćkowiak byli gośćmi gali, podczas której wręczone zostały nagrody w Rankingu Największych Firm w Województwie Świętokrzyskim „Złota Setka”. W pierwszej trójce znalazły się takie firmy jak: Grupa Kapitałowa Kolporter z Kielc, Grupa Kapitałowa Celsa Polska Holding z Ostrowca Świętokrzyskiego, Grupa Kapitałowa GDF Suez Energia Polska z Połańca.

PRZEGLĄD NAJWAŻNIEJSZYCH WYDARZEŃ W REGIONIE

Konferencja podsumowująca realizację projektu pn. „Akademia TRIZ dla biznesu”

W Wojewódzkim Domu Kultury w Kielcach odbyła się konferencja zamykająca projekt partnerski, realizowany od dwunastu miesięcy na terenie województw świętokrzyskiego i małopolskiego, którego głównym celem było wdrożenie nowej formy wsparcia dla rozwoju przedsiębiorczości w zakresie analizy problemów techniczno-organizacyjnych i technologicznych firm, przy wykorzystaniu innowacyjnej metodyki TRIZ – Teorii Rozwiązywania Innowacyjnych Zadań. W spotkaniu wzięli udział członkowie Zarządu Województwa Kazimierz Kotowski i Jan Maćkowiak oraz Grzegorz Orawiec, dyrektor Departamentu Polityki Regionalnej Urzędu Marszałkowskiego. Projekt „Akademia TRIZ dla biznesu” współfinansowany jest ze środków Unii Europejskiej w ramach Europejskiego Funduszu Społecznego, Poddziałania 2.2.1 *Poprawa jakości usług świadczonych przez instytucje wspierające rozwój przedsiębiorczości i innowacyjności Programu Operacyjnego Kapitał Ludzki 2007-2013*.



W ramach projektu trwającego 12 miesięcy między innymi opracowano nową usługę modelowego rozwiązania problemu w przedsiębiorstwie - wypracowano kompleksową ofertę „TRIZ dla biznesu” przez przeszkolonych konsultantów, ekspertów branżowych TRIZ. Odbyło się seminarium, które promowało projekt, miały miejsce wizyty studyjne w przedsiębiorstwach, warsztaty ekspercko-doradcze, a także szkolenia dla przedsiębiorców. W ramach projektu podniesiono kompetencje i kwalifikacje w zakresie innowacyjnej przedsiębiorczości w grupie co najmniej 80 przedsiębiorców, 25 konsultantów (pracowników administracji, uczelni, instytucji otoczenia biznesu). Projekt powstał z inicjatywy Świętokrzyskiego Centrum Innowacji i Transferu Technologii (Lider Projektu) przy współpracy partnerów z obu regionów: Samorządu Województwa Świętokrzyskiego - Departament Polityki Regionalnej Oddziału Przedsiębiorczości i Nadzoru Właścicielskiego oraz Centrum Transferu Technologii funkcjonującego przy Politechnice Krakowskiej im. Tadeusza Kościuszki w Krakowie.

PRZEGLĄD NAJWAŻNIEJSZYCH WYDARZEŃ W REGIONIE

Dermatologia i Klinika Chorób Zakaźnych w nowych warunkach

Po generalnym remoncie otwarto Klinikę Chorób Zakaźnych i Oddział Dermatologiczny Wojewódzkiego Szpitala Zespolonego w Kielcach przy ul. Radiowej. W uroczystości uczestniczyli Grzegorz Świercz, wicemarszałek województwa świętokrzyskiego oraz Włodzimierz Stępień, wiceprzewodniczący Sejmiku Województwa Świętokrzyskiego. Remont trwał 10 miesięcy i odbywał się etapami, ponieważ oddziały pozostały w budynku na czas remontu i normalnie przyjmowały pacjentów. Wymieniono wszystkie instalacje, łącznie z przeciwpożarową i posadzki, wyremontowano łazienki; są nowe windy, nowe podjazdy dla karetek, zadaszenie obiektu. Przeprowadzenie tych prac, łącznie z wyposażeniem, kosztowało 9 mln zł. Pieniądze pochodziły ze środków własnych szpitala.



Droga jak nowa!

W Kazimierzy Wielkiej

Tadeusz Kowalczyk, przewodniczący Sejmiku Województwa Świętokrzyskiego, marszałek



Adam Jarubas oraz członkowie Zarządu Województwa: Kazimierz Kotowski i Jan Maćkowiak wzięli udział w uroczystym otwarciu drogi wojewódzkiej nr 776 zmodernizowanej w ramach zadania pn. „Rozbudowa drogi wojewódzkiej Nr 776 na odcinku od granicy województwa do Buska Zdroju wraz z remontem mostu na rzece Nidzie w Wiślicy” projektu unijnego - „Rozbudowa drogi wojewódzkiej nr 776 na odcinku od granicy województwa do Buska Zdroju wraz z rozbudową drogi woj. 973 (obwodnica Buska Zdroju) i rozbudową drogi wojewódzkiej nr 768 w Działoszycach”. Droga wojewódzka Nr 776 Kraków-Busko Zdrój jest ważnym szlakiem komunikacyjnym o znaczeniu ponadregionalnym. Łączy drogą krajową DK 73 Kielce-Tarnów z Krakowem, stanowiącym ważny węzeł komunikacyjny. Droga przed rozbudową była bardzo wyeksploatowana i zniszczona. Projekt rozbudowy drogi wojewódzkiej nr 776 współfinansowany był ze środków Europejskiego Funduszu Rozwoju Regionalnego w ramach Regionalnego Programu Operacyjnego Województwa Świętokrzyskiego na lata 2007 – 2013. Dofinansowanie unijne wynosiło 85% - 110 283 752,38 zł (brutto). Łączna wartość projektu to 129 745 591,04 zł (brutto) w tym uwzględniono wykupy gruntów, dokumentację projektową, nadzór archeologiczny, promocję projektu, nadzór zewnętrzny, koszt robót budowlanych i audyt zewnętrzny.

PRZEGLĄD NAJWAŻNIEJSZYCH WYDARZEŃ W REGIONIE

Droga z Kielc do Łopuszna otwarta

We wtorek, 17 grudnia oficjalnie do użytku została przekazana droga wojewódzka nr 786 na odcinku Łopuszna – Kielce. W uroczystości uczestniczyli marszałek Adam Jarubas, Jan Maćkowiak, członek Zarządu Województwa i Wojciech Siporski, dyrektor Departamentu Infrastruktury Urzędu Marszałkowskiego. Zakres robót budowlanych objął rozbudowę jezdni drogi wojewódzkiej nr 786, rozbudowę i przebudowę skrzyżowań z drogami bocznymi, budowę dróg dojazdowych dla obsługi ruchu lokalnego i rolniczego, przebudowę i budowę chodników, budowę ścieżek rowerowych, zatok autobusowych, budowę i przebudowę zatok postojowych dla samochodów osobowych i ciężarowych, budowę i przebudowę przepustów drogowych oraz rozbudowę mostów w Snochowicach, Piotrowcu, Rudzie Strawczyńskiej, Szczukowicach, a także kładek i wiaduktu w Szczukowicach nad linią PKP. Pełny koszt inwestycji wyniósł ponad 113 milionów złotych.



Projekt był współfinansowany przez Unię Europejską z Europejskiego Funduszu Rozwoju Regionalnego w ramach Regionalnego Programu Operacyjnego Województwa Świętokrzyskiego na lata 2007-2013". Dofinansowanie z Unii Europejskiej wyniosło 85% wartości zadania.

Jaka przyszłość dla małych gospodarstw w UE?

W miniony wtorek, 17 grudnia Komisja Rolnictwa i Rozwoju Wsi Parlamentu Europejskiego przyjęła sprawozdanie w sprawie przyszłości małych gospodarstw autorstwa jej wiceprzewodniczącego europośła Czesława Siekierskiego (PSL). Poseł sprawozdawca wzywa m. in. do zapewnienia większego wsparcia dla małych gospodarstw zarówno w ramach I jak i II filaru Wspólnej Polityki Rolnej, aby zapewnić ich przetrwanie i żywotność ekonomiczną. Sprawozdanie powstawało równoległe z końcowym etapem prac nad reformą Wspólnej Polityki Rolnej (WPR). Dokument wpisuje się w toczącą się w państwach członkowskich dyskusję nad podziałem środków nowej WPR na okres 2014-2020, ale przede wszystkim stawia cele i zadania na przyszłość, w tym na kolejny okres programowania, tj. po 2020 r. W swoim raporcie sprawozdawca postuluje m. in. zapewnienie lepszej dostępności do źródeł finansowania dla małych producentów rolnych, aby mogli sięgać po środki unijne i krajowe; wzmocnienie pozycji drobnych gospodarstw w łańcuchu żywnościowym i rozwój sprzedaży bezpośredniej na obszarach wiejskich; zwiększenie wysiłków na rzecz poprawy infrastruktury technicznej i społeczno-gospodarczej oraz tworzenia pozarolniczych miejsc pracy na wsi.

PRZEGLĄD NAJWAŻNIEJSZYCH WYDARZEŃ W REGIONIE



Janusz Piechociński w Ostrowcu Świętokrzyskim

W Ostrowcu Świętokrzyskim przebywał w piątek, 20 grudnia, wicepremier, minister gospodarki Janusz Piechociński. Spotkał się z dyrektorem Celsy Huty Ostrowiec, Jusepem Vilasecą i miejscowymi przedsiębiorcami. Towarzyszyli mu poseł Jarosław Górczyński oraz członek Zarządu Województwa Kazimierz Kotowski. Podczas spotkania w hucie wicepremier Janusz Piechociński omawiał z dyrektorem Jusepem Vilasecą sprawy nielegalnego obrotu stalą. Poinformował go, że Ministerstwo Gospodarki już przygotowało odpowiednie zmiany, by nie dopuszczać do nieprawidłowości, zwłaszcza w rozliczaniu podatku VAT. Pogratulował dyrekcji działań, których rezultatem jest



wzrost jakości wytwarzania, zmniejszenie zużycia energii i materiału. Dużo zainteresowanie wywołało spotkanie Janusza Piechocińskiego

z przedsiębiorcami, którzy interesowali się sytuacją w polskiej gospodarce i nowymi środkami unijnymi. W spotkaniu uczestniczył także dyrektor Departamentu Polityki Regionalnej Urzędu Marszałkowskiego Grzegorz Orawiec.



Nowoczesne wyposażenie dydaktyczne dla laboratorium metrologii

U mowę na dofinansowanie z Regionalnego Programu Operacyjnego realizacji projektu „METROLAB” podpisali marszałek Adam Jarubas, członek Zarządu Województwa Świętokrzyskiego Kazimierz Kotowski oraz rektor Politechniki Świętokrzyskiej prof. dr hab. inż. Stanisław Adamczak. Projekt dotyczy wyposażenia laboratorium dydaktycznego, w którym będą uczyć się przyszli inżynierowie. Całkowity koszt projektu „METROLAB” to ponad 396 tys. zł, z czego dofinansowanie unijne przekracza 337 tys. zł. Zakończenie inwestycji planowane jest na koniec października 2014 roku, co oznacza, że studenci z nowego laboratorium będą korzystać już w nowym roku akademickim.

PRZEGLĄD NAJWAŻNIEJSZYCH WYDARZEŃ W REGIONIE

W Kielcach obraduje Komitet Monitorujący PO KL

W Kielcach rozpoczęły się dwudniowe obrady Komitetu Monitorującego Program Operacyjny Kapitał Ludzki. Uczestniczą w nim przedstawiciele administracji publicznej, samorządu terytorialnego,



organizacji pozarządowych oraz związków zawodowych i organizacji pracodawców. Samorząd Województwa Świętokrzyskiego reprezentuje Piotr Żołądek, członek Zarządu Województwa. To już 28 posiedzenie komitetu, który ocenia i nadzoruje Program Operacyjny Kapitał Ludzki. Bada także postęp w zakresie osiągnięcia celów określonych w programie i uzupełnia program w oparciu o wytyczne Komisji Europejskiej. Jak podkreśla wiceminister infrastruktury i rozwoju Paweł Orłowski, celem spotkania jest omówienie aktualnego stanu wdrażania programu, co dziś jest niezwykle ważne.

Podsumowali konsultacje społeczne projektu RPO WŚ na lata 2014-2020

W Auli Politechniki Świętokrzyskiej w Kielcach odbyła się konferencja podsumowująca

konsultacje społeczne projektu Regionalnego Programu Operacyjnego Województwa Świętokrzyskiego na lata 2014-2020. W spotkaniu wzięli udział członkowie Zarządu Województwa Świętokrzyskiego: Piotr Żołądek i Kazimierz Kotowski, który wyraził zadowolenie z poziomu debaty nad projektem, frekwencji oraz przygotowania samorządów i innych przyszłych beneficjentów do kolejnej perspektywy finansowej UE. Po raz pierwszy Regionalny Program Operacyjny na lata 2014-2020 ma charakter dwufunduszowy. Oznacza to, że środki pochodzą z Europejskiego Funduszu Rozwoju Regionalnego i Europejskiego Funduszu Społecznego.



Nowa droga przez Ćmielów

27 grudnia otwarta została droga wojewódzka nr 755 przez Ćmielów. W symbolicznym przecięciu wstęgi uczestniczyli: Marszałek Adam Jarubas, członkowie Zarządu Województwa - Kazimierz Kotowski i Jan Maćkowiak. Inwestycja w Ćmielowie polegała na wykonaniu kanalizacji deszczowej oraz przebudowie konstrukcji jezdni oraz nawierzchni chodników i zjazdów indywidualnych na odcinku 775 metrów. Prace kosztowały około 3 mln zł, w tym 500 tys. zł pochodziło z budżetu gminy.

Źródła danych/Przypisy

Źródła danych

W pracach nad przygotowaniem publikacji wykorzystano dane:

Głównego Urzędu Statystycznego, Urzędu Statystycznego w Kielcach, Urzędu Marszałkowskiego Województwa Świętokrzyskiego, Świętokrzyskiego Biura Rozwoju Regionalnego, Wojewódzkiego Urzędu Pracy w Kielcach, STRATEG, EUROSTAT.

Opracowanie:

Departament Polityki Regionalnej
Urząd Marszałkowski Województwa Świętokrzyskiego

Koordinacja: Piotr Ochwanowski

Kierownik Obserwatorium Rozwoju Regionalnego

e-mail: piotr.ochwanowski@sejmik.kielce.pl

tel. (41) 36-58-189, fax: (41) 36-58-191



Świętokrzyskie

Regionalne Obserwatorium
Terytorialne