



URZĄD MARSZAŁKOWSKI
WOJEWÓDZTWA ŚWIĘTOKRZYSKIEGO
Regionalny Ośrodek Polityki Społecznej

KOORDYNACJA SYSTEMÓW ZABEZPIECZENIA SPOŁECZNEGO W ZAKRESIE ŚWIADCZEŃ RODZINNYCH W 2015 R.

W ramach koordynacji systemów zabezpieczenia społecznego w zakresie świadczeń rodzinnych w Województwie Świętokrzyskim w okresie od 01.01.2015r. do 31.12.2015r. ogólna liczba spraw przyjętych wyniosła 9301, a zakończonych 9559, w tym:

- Liczba spraw wpływających dotyczących postępowania administracyjnego w Polsce wyniosła 6857;
- Liczba spraw wpływających na potrzeby instytucji zagranicznych wyniosła 2444;
- Liczba spraw zakończonych dotyczących postępowania administracyjnego w Polsce wyniosła 7055;
- Liczba spraw zakończonych na potrzeby instytucji zagranicznych wyniosła 2504.

Ogólna liczba wydanych decyzji administracyjnych w okresie od 01.01.2015r. do 31.12.2015r. wyniosła 3734, w tym:

- **2362** decyzje w sprawie ustalenia prawa do zasiłku rodzinnego oraz dodatków do zasiłku rodzinnego;
- **312** decyzji w sprawie ustalenia prawa do zasiłku pielęgnacyjnego;
- **92** decyzje w sprawie ustalenia prawa do świadczenia pielęgnacyjnego;
- **60** decyzji w sprawie ustalenia prawa do dodatku do świadczenia pielęgnacyjnego;
- **585** decyzji uznających za nienależnie pobrane świadczenia rodzinne;
- **205** decyzji dotyczących zwrotu nienależnie pobranych świadczeń rodzinnych

- **50** decyzji w sprawie rozłożenia na raty kwoty nienależnie pobranych świadczeń rodzinnych;
- **68** decyzji w sprawie umorzenia kwoty nienależnie pobranych świadczeń rodzinnych.

Ponadto na dzień 31.12.2015r. postępowaniem egzekucyjnym objęte było 83 spraw.

W okresie od 01.01.2015r. do 31.12.2015r. wystawiono:

- **9** upomnień;
- **18** tytułów wykonawczych.

Na dzień **31.12.2015r.** sytuacja w sprawie egzekucji należności od zobowiązanych na podstawie wystawionych tytułów wykonawczych kształtowała się następująco:

- liczba tytułów wykonawczych, z których wyegzekwowano należność (w części bądź w całości) wyniosła: **11**;
- liczba tytułów wykonawczych, w których umorzono postępowanie egzekucyjne wyniosła: **8**;
- liczba tytułów z poprzednich lat, w których nadal toczy się postępowanie egzekucyjne wyniosła: **74**.

W okresie od 01.01.2015r. do 31.12.2015r. kwota ustalonych nienależnie pobranych świadczeń rodzinnych na terytorium RP wyniosła [785 762zł.](#)

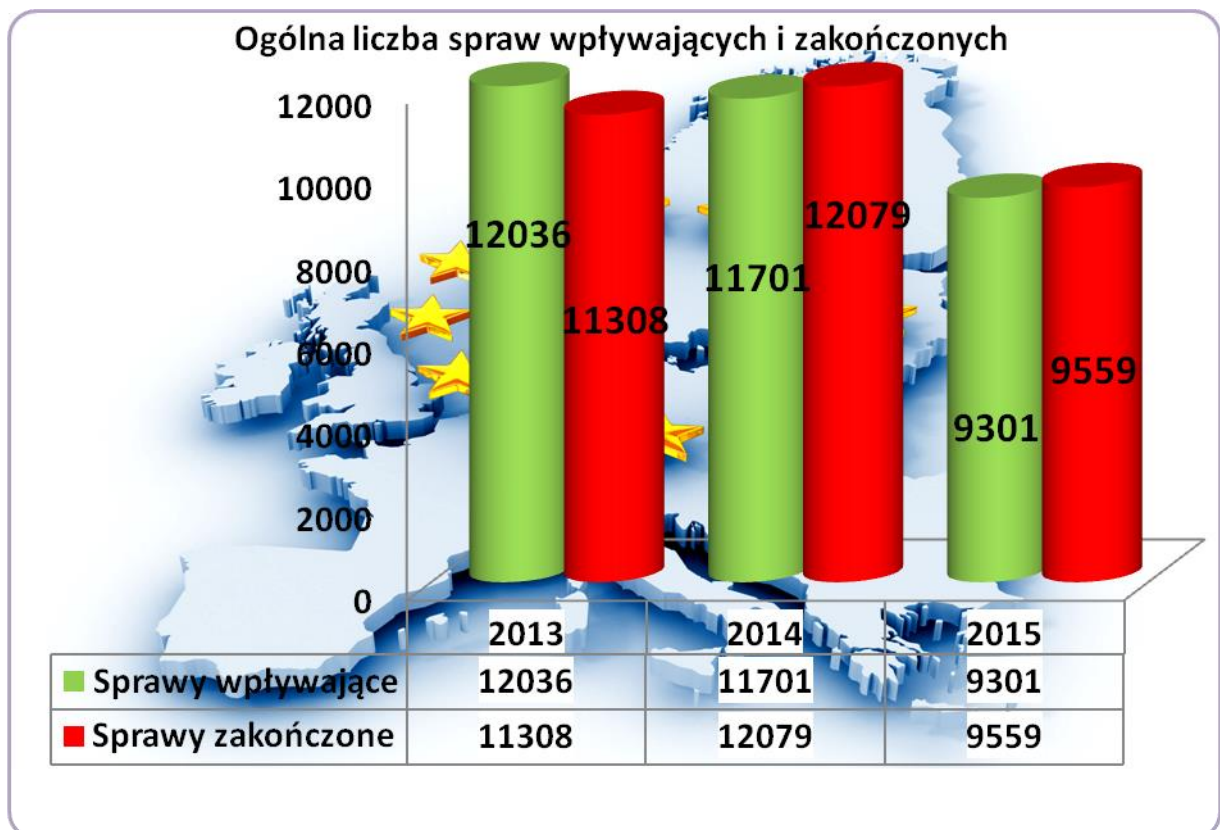
Kwota umorzonych nienależnie pobranych świadczeń rodzinnych w okresie od 01.01.2015r. do 31.12.2015r. wyniosła [78 103 zł.](#)

Poniżej zaprezentowano zestawienia graficzne, które obrazują wykonywane zadania w ramach koordynacji systemów zabezpieczenia społecznego w zakresie świadczeń rodzinnych w Województwie Świętokrzyskim w okresie od 01.01.2015r. do 31.12.2015r. z analogicznymi okresami 2014 i 2013 roku.

Liczba spraw wpływających i zakończonych w porównaniu do tych samych okresów ubiegłych lat zmniejszyła się. Porównując 2015 rok z tożsamym okresem 2014 roku

zauważamy 25% spadek liczby spraw wpływających. Ilość spraw zakończonych w tym samym okresie zmniejszyła się o 26 %. W stosunku do analogicznego okresu w 2013 roku ilość spraw wpływających zmniejszyła się o 29%, natomiast zakończonych o 18%. (Wykres nr 1).

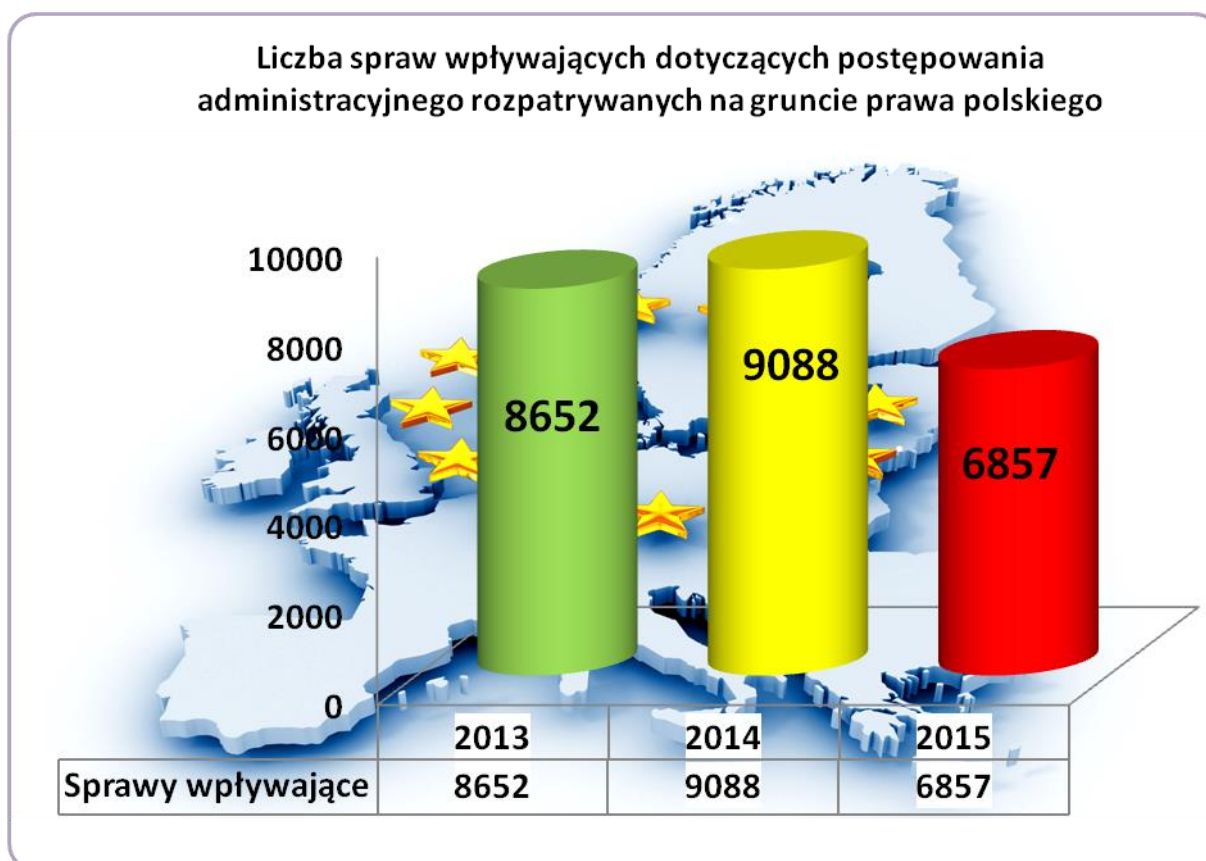
Wykres nr 1.



Opracowanie własne ROPS lata 2013-2015

Wykres nr 2 przedstawia liczbę spraw wpływających dotyczących postępowania administracyjnego, m.in.: wnioski o ustalenie prawa do świadczeń rodzinnych wpływające z organów właściwych jak i złożone osobiście przez klientów, wnioski kierowane z organów właściwych z zapytaniem czy w danej sprawie mają zastosowanie przepisy o koordynacji, wnioski o umorzenie, rozłożenie na raty i odroczenie terminu płatności nienależnie pobranych świadczeń rodzinnych, wnioski o uwolnienie świadczeń wypłacanych w innym państwie objętym koordynacją.

Wykres nr 2.



Opracowanie własne ROPS lata 2013-2015

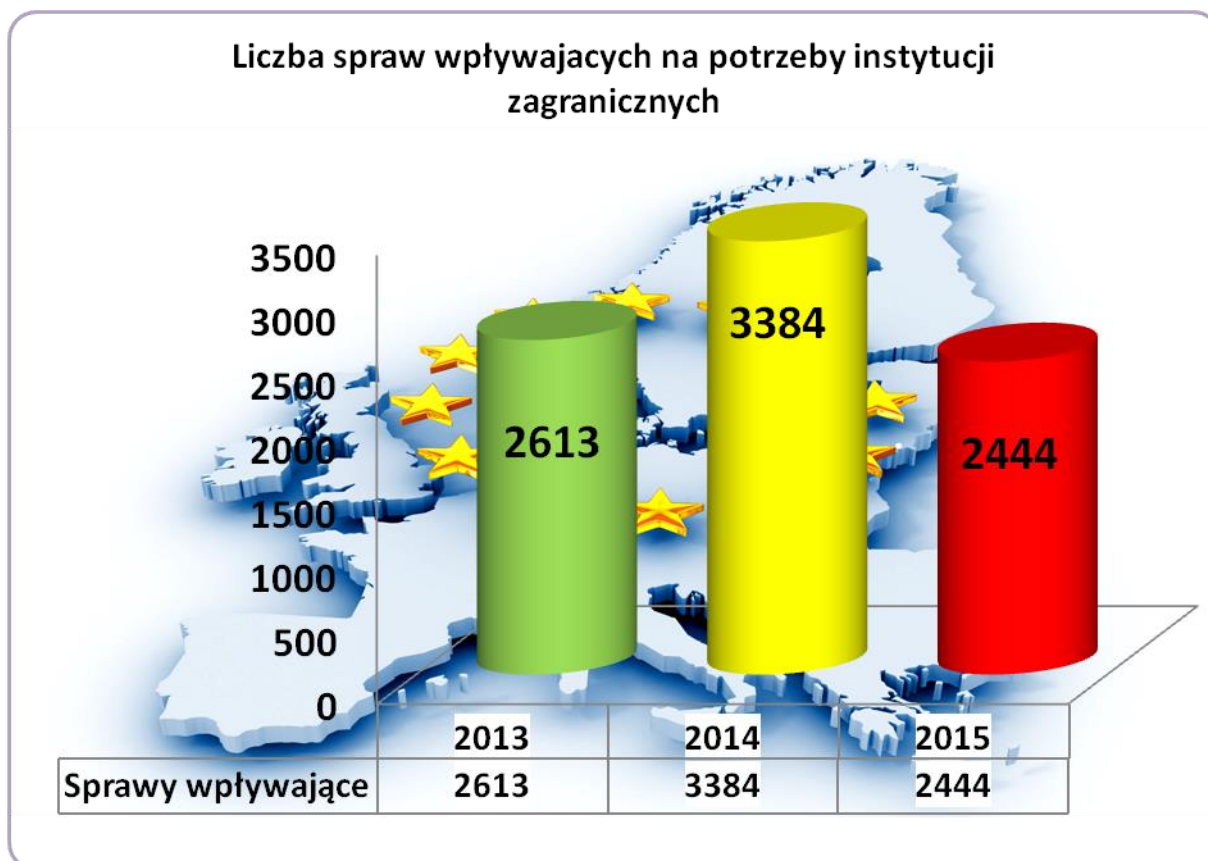
Dane przedstawione na wykresie cechuje tendencja spadkowa. Porównując tożsame okresy odnotowujemy spadek liczby spraw wpływających odpowiednio o 32% z 2014 rokiem i o 26% z 2013 rokiem.

Wykres nr 3 obejmuje liczbę spraw wpływających na potrzeby instytucji zagranicznych. Porównując analizowane okresy zauważamy, iż w 2015 roku liczba przyjętych spraw zmniejszyła się o 38% w stosunku do 2014 roku oraz o 6% w stosunku do 2013 roku.

Wiążemy tę tendencję ze zmniejszeniem liczby spraw przekazywanych przez Ośrodki Pomocy Społecznej w celu ponownego ustalenia prawa do świadczeń rodzinnych rodziny w Polsce na kilka okresów zasiłkowych wstecz. W kilkuletniej praktyce ROPS wielokrotnie weryfikował prawo do świadczeń w Polsce dla jednej rodziny na kilka okresów zasiłkowych z uwagi na niezgłaszanie przez świadczeniobiorców wyjazdu członka rodziny za granicę, do krajów objętych przepisami o koordynacji systemów zabezpieczenia społecznego. Obecnie

takie sytuacje nie zdarzają się często z uwagi na wzrost świadomości wśród klientów Ośrodków Pomocy Społecznej.

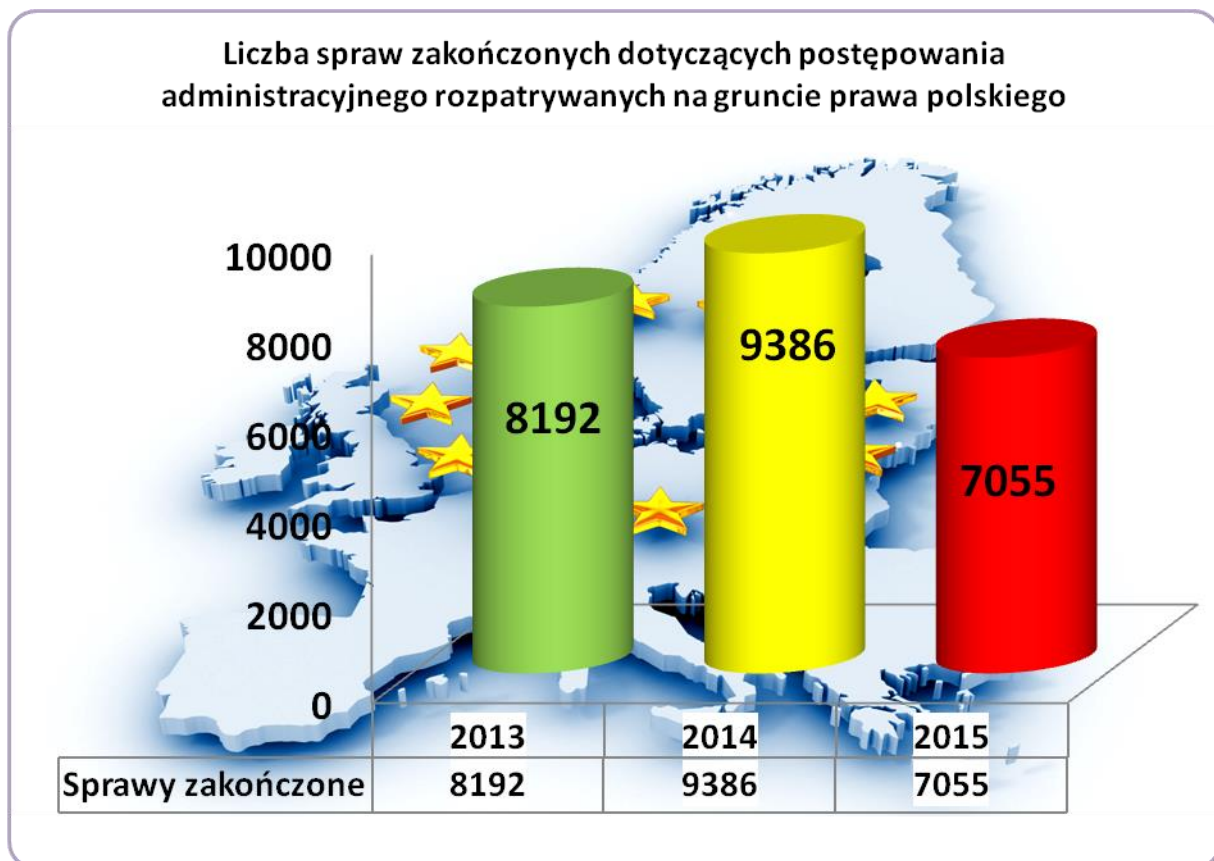
Wykres nr 3.



Opracowanie własne ROPS lata 2013-2015

Wykres nr 4 przedstawia liczbę spraw zakończonych dotyczących postępowania administracyjnego w Polsce. W 2015 roku zakończono o 33 % mniej spraw niż w tożsamym okresie 2014 roku i o 16 % mniej spraw niż 2013 roku.

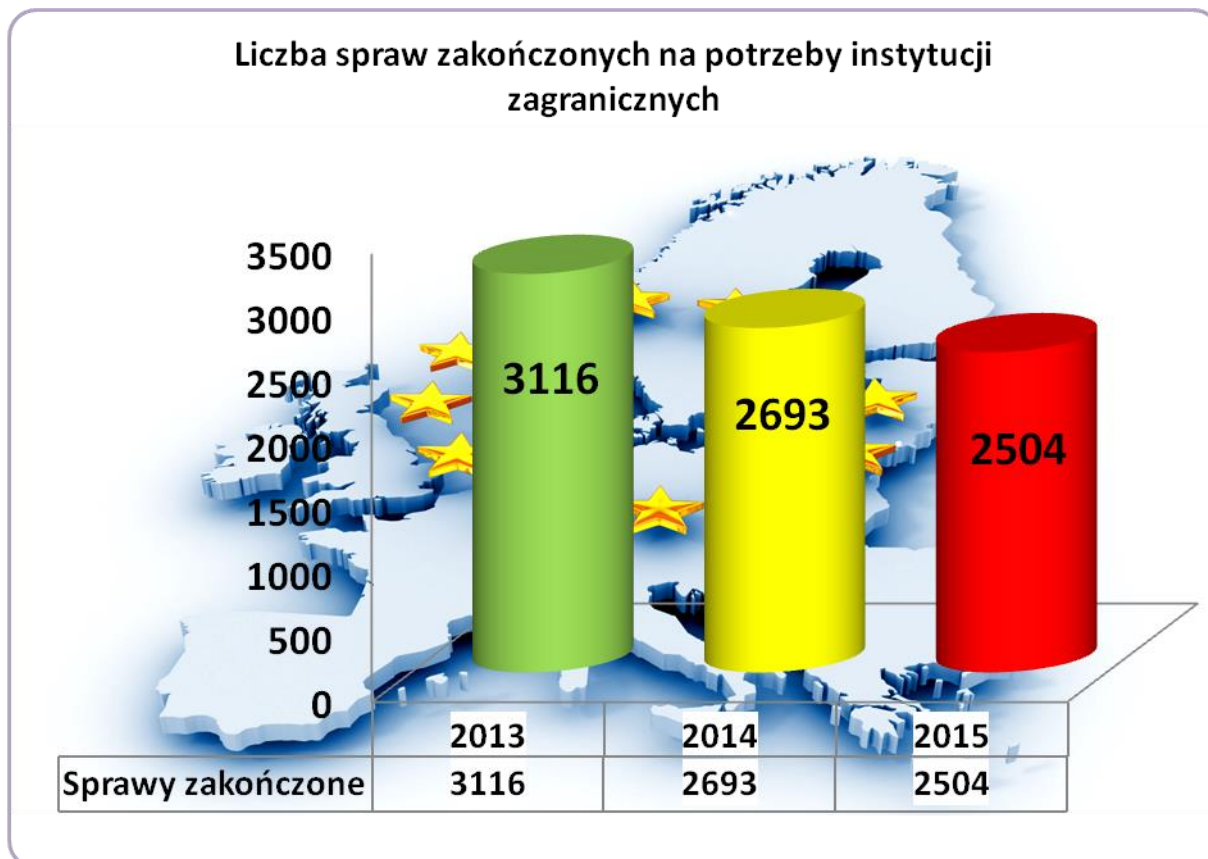
Wykres nr 4.



Opracowanie własne ROPS lata 2013-2015

Wykres nr 5 obejmuje liczbę spraw zakończonych na potrzeby instytucji zagranicznych. Porównując analizowane okresy zauważamy w 2015 roku spadek liczby spraw zakończonych o 7% w stosunku do 2014 roku i o 24% w stosunku do 2013 roku.

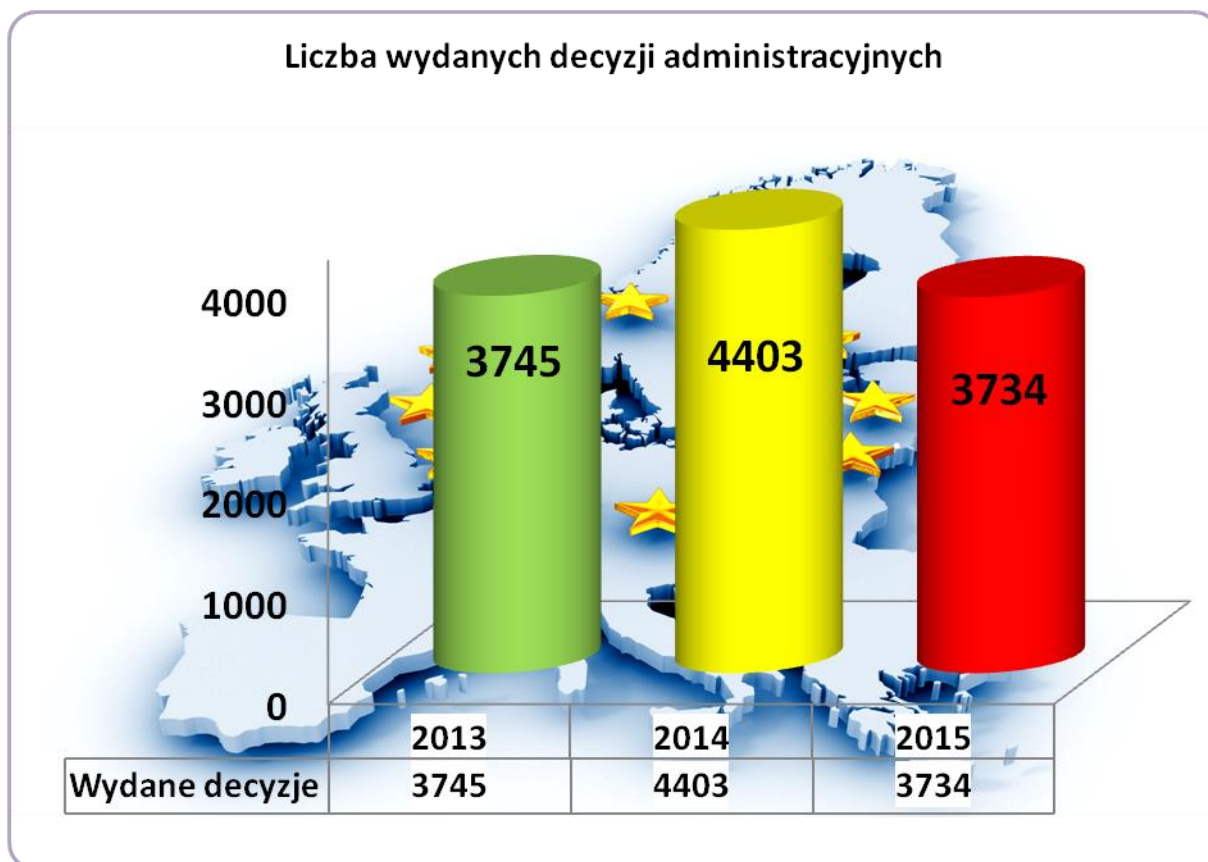
Wykres nr 5.



Opracowanie własne ROPS lata 2013-2015

Wykres nr 6 przedstawia liczbę wydanych decyzji wykazuje tendencję spadkową w stosunku do 2014 roku (liczba wydanych decyzji zmniejszyła się o 17%). W porównaniu do 2013 roku liczba wydanych decyzji pozostała na niezmiennym poziomie.

Wykres nr 6.



Opracowanie własne ROPS lata 2013-2015

W okresie od 01.01.2015r. do 31.12.2015r. kwota ustalonych nienależnie pobranych świadczeń rodzinnych na terytorium RP wyniosła: 785 762 zł, czyli niemal tyle samo co w 2014 roku i wyniosła: 780 630 zł. W porównaniu do 2013 roku kwota ta zwiększyła się o 3 % wyniosła: 758 028 zł.