



URZĄD MARSZAŁKOWSKI
WOJEWÓDZTWA ŚWIĘTOKRZYSKIEGO
Regionalny Ośrodek Polityki Społecznej

**REGIONALNY OŚRODEK POLITYKI
SPOŁECZNEJ**

**WOJEWÓDZKI PROGRAM PRZECIWDZIAŁANIA
PRZEMOCY W RODZINIE NA LATA 2011-2016
RAPORT Z MONITORINGU ZA 2013 r.**



Kielce, marzec 2014 r.



KAPITAŁ LUDZKI
NARODOWA STRATEGIA SPÓJNOŚCI



Centrum
Rozwoju
Zasobów
Ludzkich



OBSERWATORIUM INTEGRACJI SPOŁECZNEJ
WOJEWÓDZTWA ŚWIĘTOKRZYSKIEGO

UNIA EUROPEJSKA
EUROPEJSKI
FUNDUSZ SPOŁECZNY



Obserwatorium Integracji Społecznej powstało w ramach projektu „Koordynacja na rzecz aktywnej integracji”
współfinansowanego ze środków Europejskiego Funduszu Społecznego

Spis treści

I. Wprowadzenie.....	3
II. Problem przemocy w rodzinie w obszarze działań policji.....	4
III. Problem przemocy w rodzinie w świetle danych wymiaru sprawiedliwości.....	9
IV. Monitoring Wojewódzkiego Programu Przeciwdziałania Przemocy w Rodzinie- samorządy gminne województwa świętokrzyskiego.....	14
V. Monitoring Wojewódzkiego Programu Przeciwdziałania Przemocy w Rodzinie- działania samorządów powiatowych województwa świętokrzyskiego.....	22
VI. Działania Samorządu Województwa Świętokrzyskiego w ramach Wojewódzkiego Programu Przeciwdziałania Przemocy w Rodzinie.....	33
VII. Realizacja celów Wojewódzkiego Programu Przeciwdziałania Przemocy w Rodzinie na podstawie analizy uzyskanych wskaźników.....	39
VIII. Podsumowanie.....	45
IX. Załącznik nr 1 - Infrastruktura instytucji pomagających ofiarom przemocy w rodzinie...	47
X. Spis tabel i wykresów.....	64

I. Wprowadzenie

Wojewódzki Program Przeciwdziałania Przemocy w Rodzinie na lata 2011-2016 został przyjęty w dniu 05.12.2011 r. Uchwałą Sejmiku Województwa Świętokrzyskiego nr XIV/262/11.

Podstawę Programu stanowi ustawa *o przeciwdziałaniu przemocy w rodzinie*.

Realizatorami Programu są: samorząd województwa, samorzady gminne, samorzady powiatowe, służby społeczne, organizacje pozarządowe oraz instytucje i osoby realizujące zadania związane z przeciwdziałaniem przemocy w rodzinie.

Nadrzędnym celem Programu jest ograniczanie zjawiska przemocy w rodzinie oraz skutków stosowania przemocy w województwie świętokrzyskim. Cele operacyjne poprzez które realizowany jest cel główny Programu, to:

- 1. Podnoszenie wiedzy i wrażliwości społecznej wobec zjawiska przemocy w rodzinie oraz kształtowanie postaw wolnych od przemocy.**
- 2. Wyższy poziom jakości i skuteczności działań na rzecz przeciwdziałania przemocy w rodzinie.**
- 3. Wspieranie interdyscyplinarnych działań na rzecz przeciwdziałania przemocy w rodzinie.**
- 4. Rozwój infrastruktury pomocy instytucjonalnej w obszarze przeciwdziałania przemocy w rodzinie.**
- 5. Diagnoza i monitoring skali zjawiska przemocy w województwie świętokrzyskim.**

Raport z monitoringu Wojewódzkiego Programu Przeciwdziałania Przemocy w Rodzinie opracowany został na podstawie informacji zebranych poprzez badanie metodą kwestionariusza ankiety dot. zjawiska przemocy, a także danych ze sprawozdań znajdujących się w zasobach Centralnej Aplikacji Statystycznej (wcześniej Statystycznej Aplikacji Centralnej SAC). Celem badania ankietowego było poznanie skali zjawiska z perspektywy pracowników socjalnych oraz monitoring realizacji działań założonych w Programie. Raport z monitoringu Wojewódzkiego Programu Przeciwdziałania Przemocy w Rodzinie wzbogacony został o analizę danych pochodzących z organów wymiaru sprawiedliwości tj. Sądu Okręgowego w Kielcach, Prokuratury Okrękowej w Kielcach, Komendy Wojewódzkiej Policji w Kielcach.

II. Problem przemocy w rodzinie w obszarze działań Policji

Analiza zjawiska przemocy w rodzinie w regionie została dokonana z wykorzystaniem danych pochodzących z Komendy Wojewódzkiej Policji w Kielcach. Dane dotyczą ilości interwencji domowych, liczby wypełnionych „niebieskich kart”, a także charakterystyki sprawców oraz ofiar przemocy według zmiennych takich jak: miejsce zamieszkania, płeć, przemoc popełniana pod wpływem alkoholu, liczba postępowań wszczętych z art. 207 kk., który brzmi *„znęcanie się fizyczne lub psychiczne nad osobą najbliższą lub nad inną osobą pozostającą w stałym lub przemijającym stosunku zależności od sprawcy albo nad małoletnim lub osobą nieporadną ze względu na jej stan psychiczny lub fizyczny – podlega karze pozbawienia wolności od 3 miesięcy do 5 lat i jest ścigane z urzędu”*.

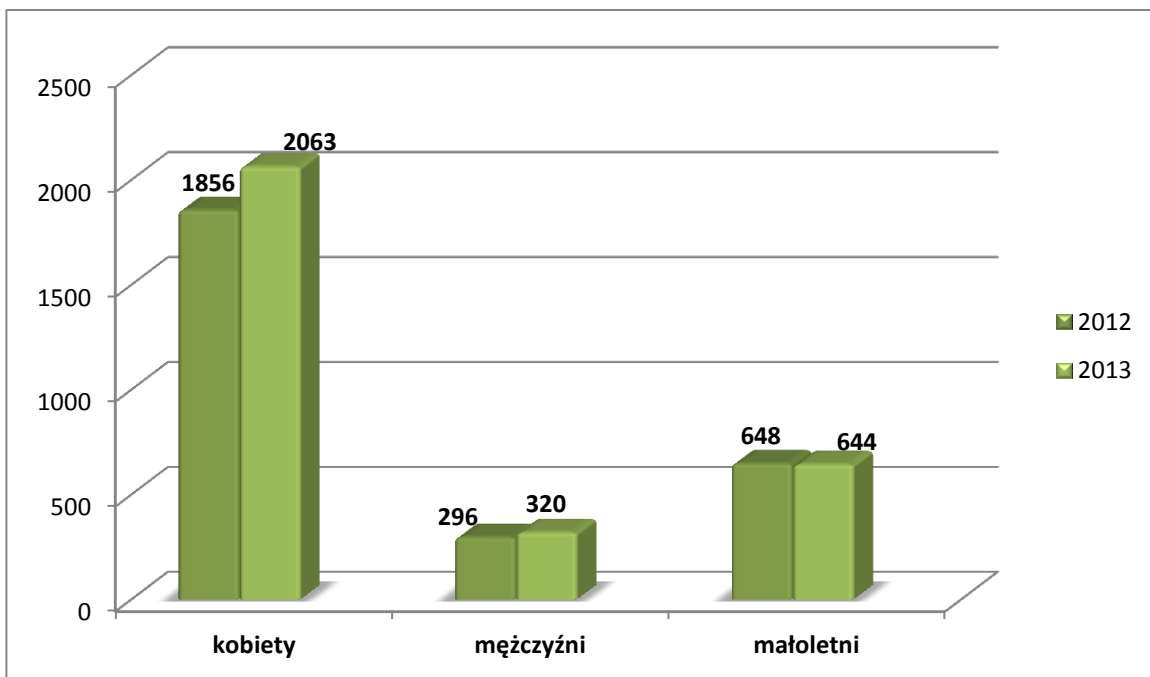
Prezentowane dane Świętokrzyskiej Policji zestawione są na przestrzeni lat 2012-2013, co daje możliwość obserwacji dynamiki zmian w obszarze przemocy w rodzinie i jest kontynuacją diagnozy opracowanej na potrzeby Wojewódzkiego Programu Przeciwdziałania Przemocy w Rodzinie na lata 2011-2016 r.

Tabela 1. Niebieska karta w Policji – 2013r.

Liczba wypełnionych „Niebieskich Kart”	2012 rok	2013 rok
Liczba formularzy wszczynających procedurę	1511	1765
Liczba formularzy dotyczących kolejnych przypadków przemocy w rodzinie w trakcie trwania procedury	395	407
Liczba wypełnionych „Niebieskich Kart” Ogółem	1906	2172

Źródło: KWP w Kielcach

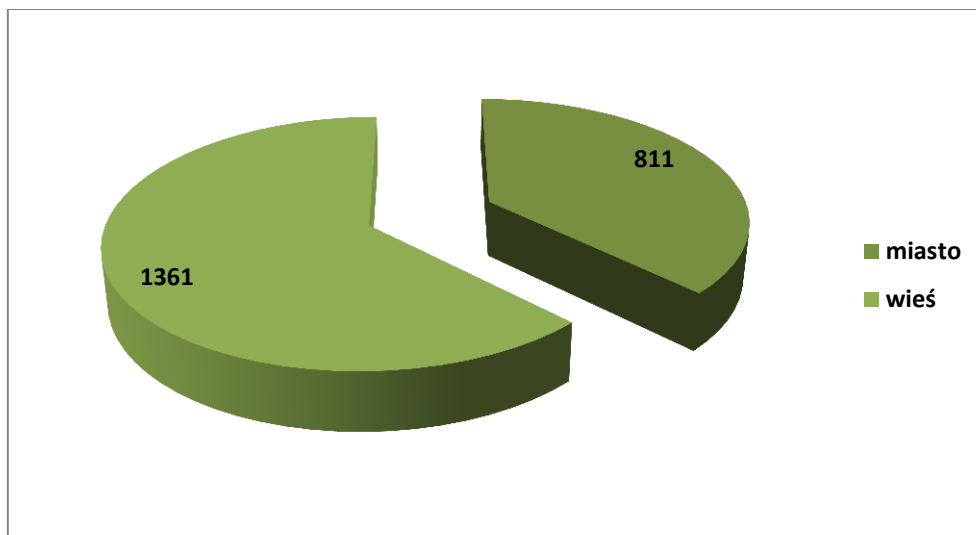
W 2013 roku wyraźnie widać tendencję wzrostową w ilości wypełnionych „niebieskich kart” w odniesieniu do roku 2012 – w roku 2013 liczba wypełnionych „niebieskich kart” wzrosła o 266 formularzy. Funkcjonariusze Policji w województwie świętokrzyskim w ubiegłym roku sporządzili 2172 „niebieskich kart”, z czego 1765 były to formularze wszczynające procedurę, natomiast 407 to liczba formularzy dotyczących kolejnych przypadków przemocy w rodzinie w trakcie trwania procedury.



Wykres 1 . Osoby dotknięte przemocą na przestrzeni lat 2012-2013.

Źródło: KWP w Kielcach

Świętokrzyska Policja w 2013 roku odnotowała, iż wśród osób dotkniętych przemocą w 2013 r. w województwie świętokrzyskim było 2063 kobiet, 320 mężczyzn oraz 644 osoby małoletnie.



Wykres 2. Osoby dotknięte problemem przemocy według miejsca zamieszkania w 2013 roku.

Źródło: KWP w Kielcach

Według policyjnych statystyk za 2013 rok, większość osób, wobec których istnieje podejrzenie, że została dotknięta przemocą zamieszkuje tereny wiejskie, osoby te stanowią 63 % ogółu pokrzywdzonych, natomiast 37 % ofiar przemocy zamieszkuje w mieście.

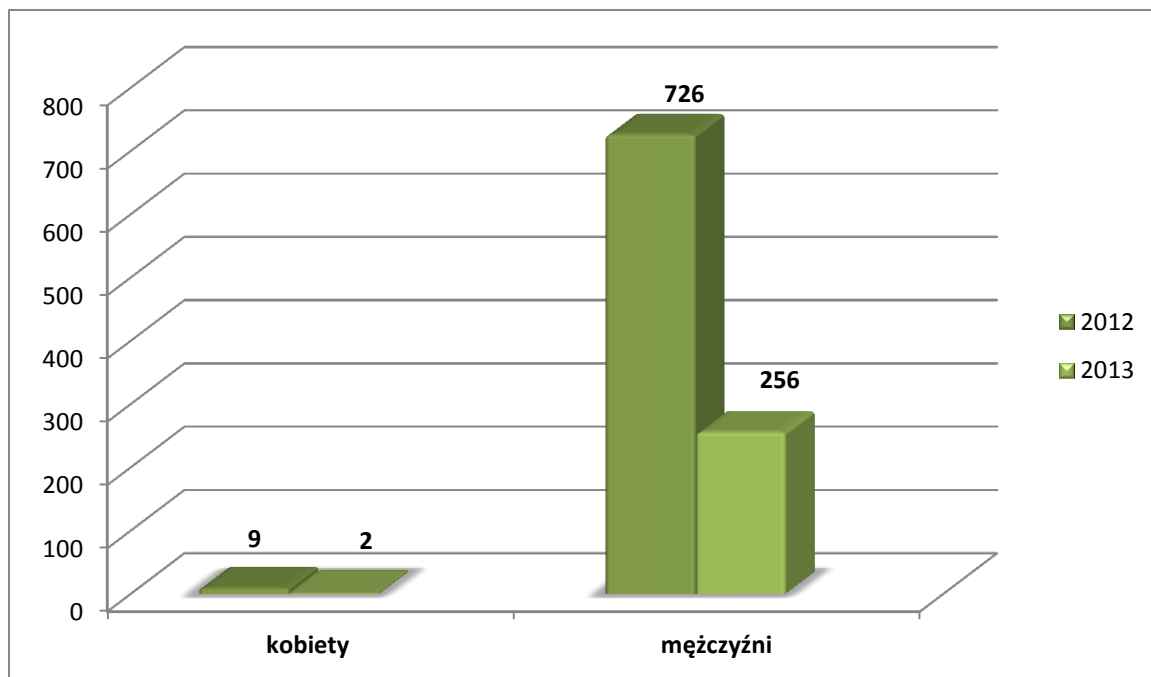
W roku 2013, według statystyk policyjnych, liczba osób, co do których istnieje podejrzenie, że są dotknięte przemocą ogółem wyniosła 3027 osób, z czego:

- 2063 osób stanowią kobiety, w tym:
 - ✓ do 65 roku życia – 1823,
 - ✓ od 66 roku życia – 240,
- 320 poszkodowanych stanowią mężczyźni, w tym:
 - ✓ do 65 roku życia – 265,
 - ✓ od 66 roku życia – 55,
- 644 osób stanowią osoby małoletnie.

W odniesieniu do roku 2012 liczba osób poszkodowanych wzrosła o 8 % (z 2800 osób poszkodowanych w 2012 roku do 3027 w roku 2013).

Liczba osób, wobec których istnieje podejrzenie, że stosują przemoc w rodzinie w 2013 roku wyniosła 2182 osoby, z czego 2061 osób stanowią mężczyźni, 117 osób kobiety, natomiast 4 osoby nie uzyskały jeszcze pełnoletności. Oznacza to, iż liczba w/w osób wzrosła w odniesieniu do roku 2012 o 14 %.

Prowadzony jest również rejestr informujący o liczbie osób zatrzymanych, wobec których istnieje podejrzenie, że stosują przemoc w rodzinie. Liczba mężczyzn zatrzymanych za podejrzenie stosowania przemocy zmalała ponad dwukrotnie – z 726 osób w 2012 roku do 256 w 2013 roku. Podobnie sytuacja wygląda w przypadku zatrzymanych kobiet, gdzie liczba ta zmalała z 9 w 2012 roku do 2 w roku ubiegłym.



Wykres 3. Liczba osób zatrzymanych, wobec których istnieje podejrzenie, że stosują przemoc w rodzinie w latach 2012-2013.

Źródło: KWP w Kielcach

W 2013 roku, liczba osób, wobec których istnieje podejrzenie, że stosują przemoc w rodzinie, będących pod wpływem alkoholu, wyniosła ogółem 1572 osoby. Szczegółowe zestawienie prezentuje poniższa tabela.

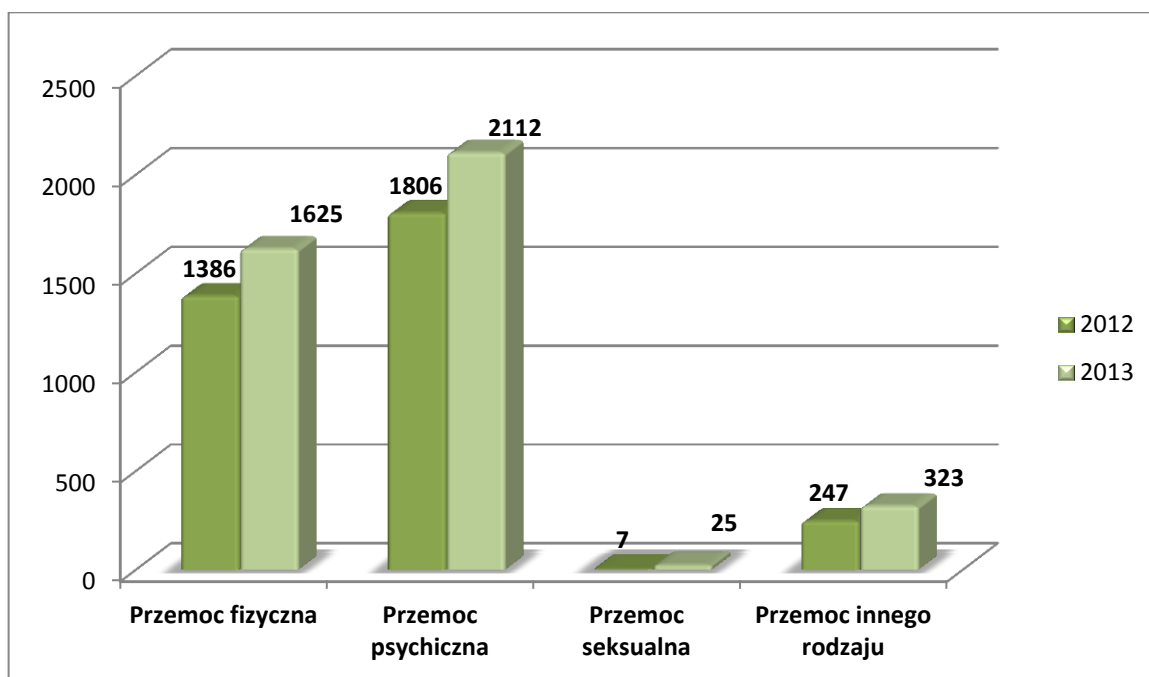
Tabela 2. Liczba osób, wobec których istnieje podejrzenie, że stosują przemoc w rodzinie .

	Liczba osób, wobec których istnieje podejrzenie, że stosują przemoc w rodzinie, będących pod wpływem alkoholu	Liczba osób doprowadzanych do izb wytrzeźwień lub innych tego typu placówek	Liczba osób doprowadzonych do policyjnych pomieszczeń dla osób zatrzymanych lub doprowadzonych do wytrzeźwienia
kobiety	31	-	10
mężczyźni	1541	3	725
ogółem	1572	3	735

Źródło: KWP w Kielcach

Na podstawie statystyk policyjnych odnotowano liczbę poszczególnych przypadków przemocy w rodzinie według jej rodzajów. Najczęściej występującą formą przemocy, podobnie jak w roku 2012 jest przemoc psychiczna (2112 przypadków) oraz przemoc

fizyczna (1625 przypadków). Warto podkreślić, iż w stosunku do roku 2012 nastąpił wzrost liczby każdej z wymienionych form przemocy. Szczegółowe zestawienie prezentuje poniższy wykres.



Wykres 4. Rodzaje stosowanej przemocy na przestrzeni lat 2012-2013.

Źródło: KWP w Kielcach

W 2013 roku najczęstszą formą pomocy udzielonej osobie, co do której istnieje podejrzenie, że jest dotknięta przemocą była : pomoc medyczna – w 30 przypadkach oraz umieszczenie w szpitalu – w 16 przypadkach. Z innego rodzaju pomocy skorzystało 314 poszkodowanych.

III. Problem przemocy w rodzinie w świetle danych wymiaru sprawiedliwości

Kolejnym elementem diagnozy zjawiska przemocy w rodzinie były dane pochodzące z zasobów wymiaru sprawiedliwości tj. Prokuratury Okręgowej w Kielcach oraz Sądu Okręgowego w Kielcach. Analizie poddane zostały dane dotyczące osób z zarzutami popełnienia przestępstw z art.207 §1 k.k.

Art. 207. Znęcanie się fizyczne lub psychiczne

§ 1. Kto znęca się fizycznie lub psychicznie nad osobą najbliższą lub nad inną osobą pozostającą w stałym lub przemijającym stosunku zależności od sprawcy albo nad małoletnim lub osobą nieporadną ze względu na jej stan psychiczny lub fizyczny, podlega karze pozbawienia wolności od 3 miesięcy do lat 5.

§ 2. Jeżeli czyn określony w § 1 połączony jest ze stosowaniem szczególnego okrucieństwa, sprawca podlega karze pozbawienia wolności od roku do lat 10.

§ 3. Jeżeli następstwem czynu określonego w § 1 lub 2 jest targnięcie się pokrzywdzonego na własne życie, sprawca podlega karze pozbawienia wolności od lat 2 do 12

Prokuratura Okręgowa

Na podstawie danych otrzymanych z Prokuratury Okręgowej w Kielcach sporządzono zestawienie dotyczące liczby postępowań przygotowawczych o czyn z art. 207 §1 k.k w tym; postępowań zakończonych aktem oskarżenia i postępowań o umorzeniu. Dane dotyczą okresu 2011-2013 r. i zestawione są w podziale według Prokuratur Rejonowych funkcjonujących w województwie świętokrzyskim.

Tabela 3. Postępowania przygotowawcze o czyn z art. 207 §1 k.k - Prokuratura Okręgowa.

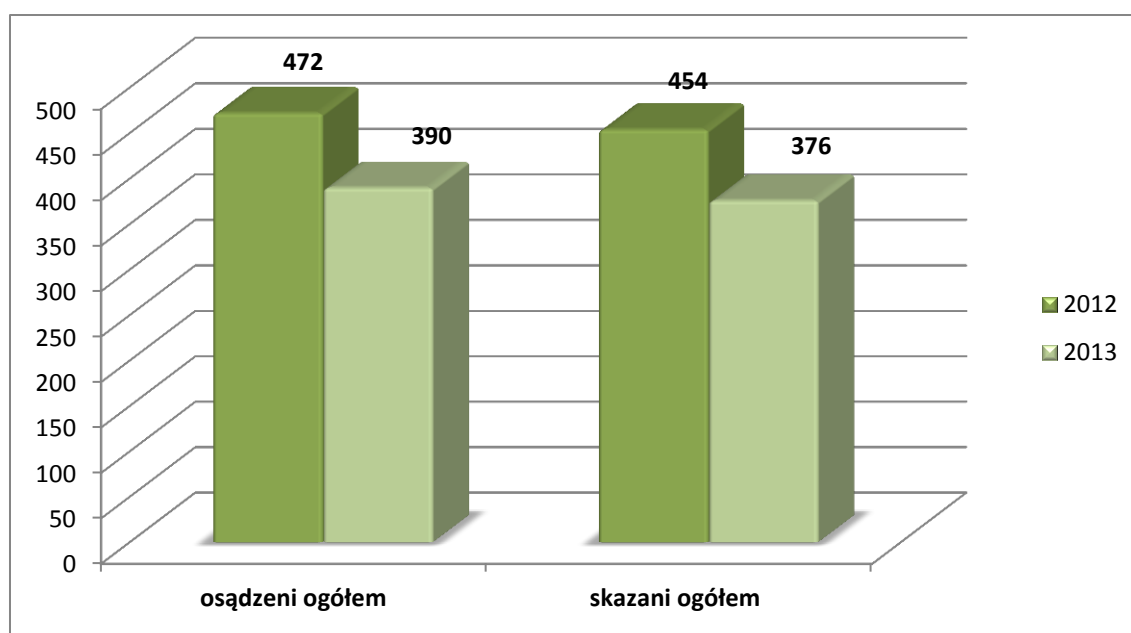
L.p	Nazwa jednostki	Liczba postępowań przygotowawczych o czyn z art. 207 § 1 kk w latach			W tym:					
					Postępowań zakończonych aktem oskarżenia			Postępowaniem o umorzeniu		
		2011	2012	2013	2011	2012	2013	2011	2012	2013
1	Prokuratura Rejonowa w Busku - Zdroju	106	123	98	55	41	25	18	21	26
2	Prokuratura Rejonowa w Jędrzejowie	119	124	135	48	40	48	22	35	28
3	Prokuratura Rejonowa Kielce Wschód	181	195	209	74	31	42	65	76	76
4	Prokuratura Rejonowa Kielce - Zachód	231	283	244	62	85	52	95	102	101
5	Prokuratura Rejonowa w Końskich	138	140	129	32	71	60	31	27	29
6	Prokuratura Rejonowa w Opatowie	72	97	103	50	20	25	5	3	10
7	Prokuratura Rejonowa w Ostrowcu Świętokrzyskim	201	208	186	135	38	37	18	22	18
8	Prokuratura Rejonowa w Pińczowie	83	88	80	28	32	26	17	14	13
9	Prokuratura Rejonowa w Sandomierzu	100	118	97	62	42	27	15	12	11
10	Prokuratura Rejonowa w Skarżysku - Kamiennej	161	137	130	65	51	40	32	19	14
11	Prokuratura Rejonowa w Starachowicach	169	212	166	67	103	86	14	31	21
12	Prokuratura Rejonowa w Staszowie	80	46	112	34	24	33	8	12	14
13	Prokuratura Rejonowa we Włoszczowie	74	71	62	18	31	20	24	25	22
	Razem	1715	1842	1751	730	609	521	364	399	383

Źródło: Prokuratura Okręgowa w Kielcach

Analiza danych zawartych w tabeli, wskazuje, iż na terenie województwa świętokrzyskiego w przypadku postępowań przygotowawczych o czyn z art. 207 §1 k.k na przestrzeni lat 2011-2013 sytuacja się znacząco różnicowała. W roku 2011 liczba w/w postępowań wyniosła 1715, w roku 2012 odnotowano wzrost i liczba ta wyniosła 1842 postępowań, natomiast w roku ubiegłym nastąpił spadek i liczba postępowań przygotowawczych o czyn z art.207 §1 k.k wyniosła 1751. Najwięcej wszczętych postępowań w 2013 r. odnotowano, (podobnie jak w latach ubiegłych), w Prokuraturze Rejonowej Kielce Zachód (244), Prokuraturze Rejonowej Kielce Wschód (209) oraz w Prokuraturze Rejonowej w Ostrowcu Świętokrzyskim (186). Najwięcej postępowań z art.207 §1 k.k zakończonych aktem oskarżenia w 2013 r. obserwujemy w Prokuraturze Rejonowej w Starachowicach (86) oraz Prokuraturze Rejonowej w Końskich (60).

Sąd Okręgowy

Na podstawie informacji z Sądu Okręgowego w Kielcach uzyskano dane związane z przestępstwem z art. 207 §1 k.k. dotyczące: liczby osób skazanych w roku 2013, wymiaru kar orzeczonych wobec osoby za w/w przestępstwo, a także liczby osób skazanych z art. 207 § 1 k.k., które można zakwalifikować jako recydywistów wcześniej karanych za znęcanie się nad rodziną, liczby sprawców przemocy objętych nadzorem kuratorskim.



Wykres 5. Liczba osób osądzonych i skazanych z art. 207 § 1kk w latach 2012-2013.

Źródło: Sąd Okręgowy w Kielcach

Powyższy wykres prezentuje dane dotyczące liczby osób skazanych i osądzonych z art. 207 § 1 kk w latach 2012-2013. Zarówno w przypadku osób skazanych, jak i osądzonych w roku 2013 obserwujemy tendencję spadkową.

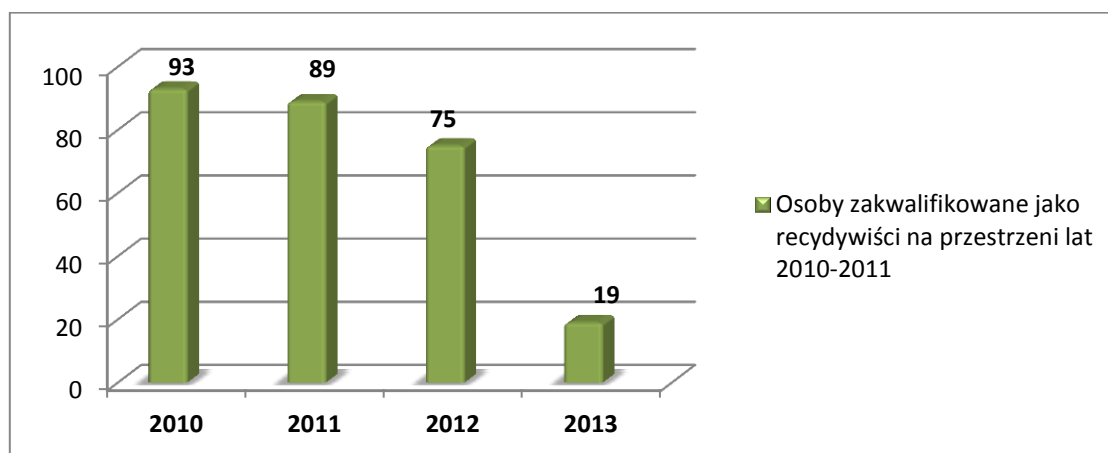
W przypadku danych wymiarów orzeczonych kar wobec osób skazanych z art. 207 § 1 kk w latach 2012-2013 najczęściej orzekaną przez sąd karą jest kara pozbawienia wolności, w której warunkowo zawieszono wykonywanie kary (318 przypadków w 2013 roku). Warto podkreślić, iż liczba osób, wobec których umorzono postępowanie znacznie wzrosła w 2013 roku w odniesieniu do roku 2012 –odpowiednio z 23 do 60. Szczegółowe dane prezentuje tabela poniżej.

Tabela 4. Liczba orzeczonych kar wobec osób skazanych z art. 207 § 1 kk w latach 2012-2013.

Rok	2011	2012	2013
Kara pozbawienia wolności z warunkowym zawieszeniem	378	381	318
Kara ograniczenia wolności	11	14	7
Kara grzywny samoistnej	4	6	4
Warunkowo umorzone postępowanie	51	23	60

Źródło: Sąd Okręgowy w Kielcach

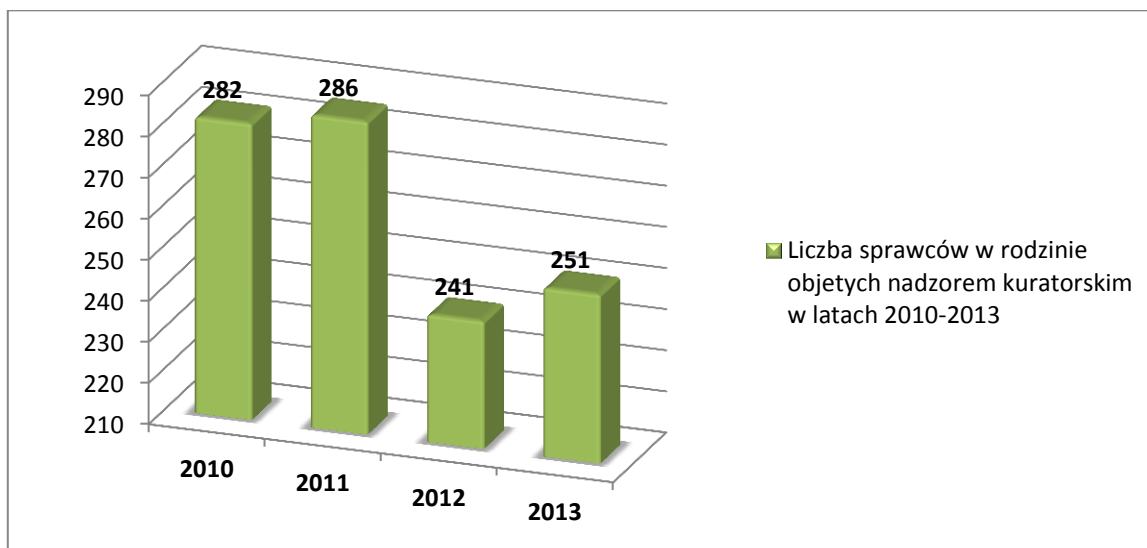
W przypadku osób skazanych, które można zakwalifikować jako recydywistów penitencjarnych wcześniej karanych za znęcanie się nad rodziną, w roku 2013 obserwujemy znaczny spadek liczby osób karanych ogółem w odniesieniu do lat 2010-2012- z 93 osób w 2010 roku do 19 w roku 2013. Szczegółowe zamieszczono na wykresie 6.



Wykres 6. Osoby zakwalifikowane jako recydywiści.

Źródło: Sąd Okręgowy w Kielcach

W roku 2013 liczba sprawców wyniosła 251 osób i w odniesieniu do roku 2012 nieznacznie zwiększyła się, natomiast w odniesieniu do lat 2010-2011 liczba osób objętych nadzorem kuratorskim nieznacznie zmalała.

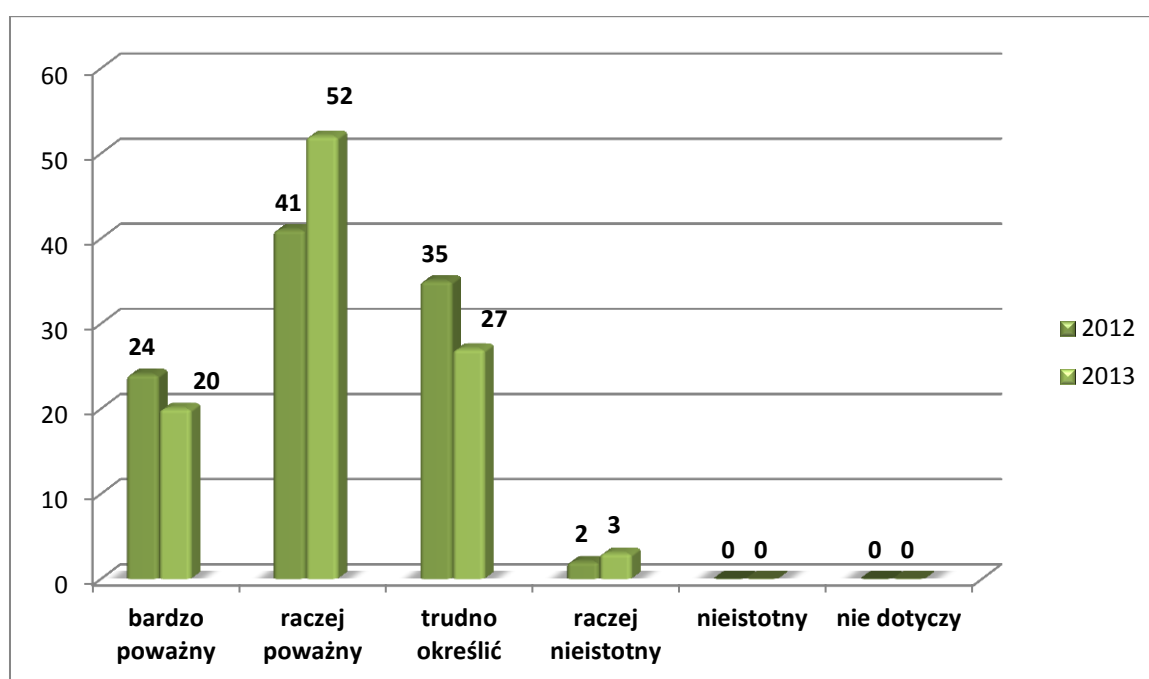


Wykres 7. Liczba sprawców w rodzinach objętych nadzorem kuratorskim w latach 2010-2013.

Źródło: *Sąd Okręgowy w Kielcach*

IV. Monitoring Wojewódzkiego Programu Przeciwdziałania Przemocy w Rodzinie- samorządy gminne województwa świętokrzyskiego

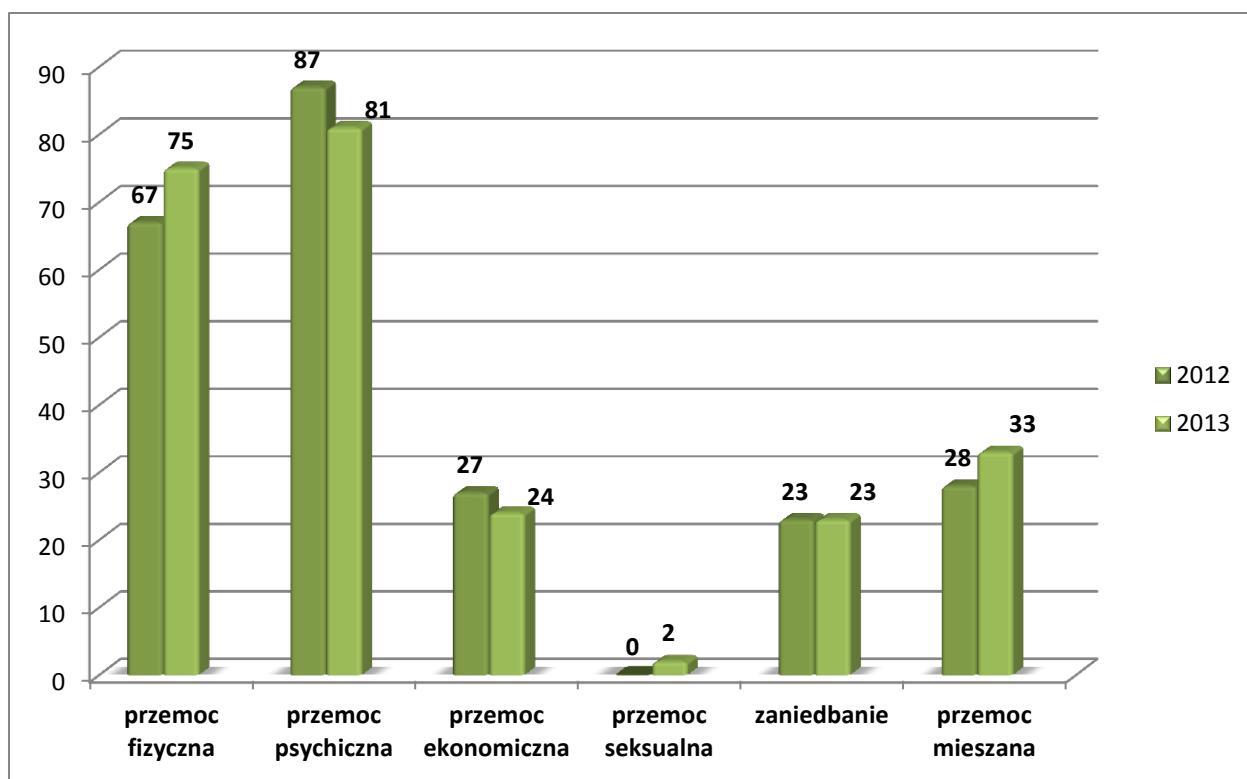
Do wszystkich ośrodków pomocy społecznej w województwie świętokrzyskim skierowana została ankieta, której celem było zgromadzenie danych dotyczących realizacji działań w zakresie realizacji Wojewódzkiego Programu Przeciwdziałania Przemocy w Rodzinie, a także poznanie skali zjawiska przemocy z perspektywy pracowników socjalnych.



Wykres 8. Problem przemocy w rodzinie według pracowników socjalnych ops woj. świętokrzyskiego.

Źródło: *Badania własne*

Ankietowani pracownicy ośrodków pomocy społecznej z terenu województwa świętokrzyskiego zostali zapytani: jak poważny w ich ocenie jest problem przemocy w rodzinie występujący na obszarze działania ośrodka?. Według 20 ośrodków pomocy społecznej, problem przemocy w rodzinie stanowi bardzo poważny problem. Najwięcej wskazań otrzymała odpowiedź „raczej poważny”, którą w ankiecie zaznaczyła ponad połowa badanych ośrodków, bo aż 52 placówki. 27 wskazań uzyskała odpowiedź „trudno określić”, natomiast problem przemocy za „nieistotny” uznały 3 ośrodki z terenu województwa świętokrzyskiego.

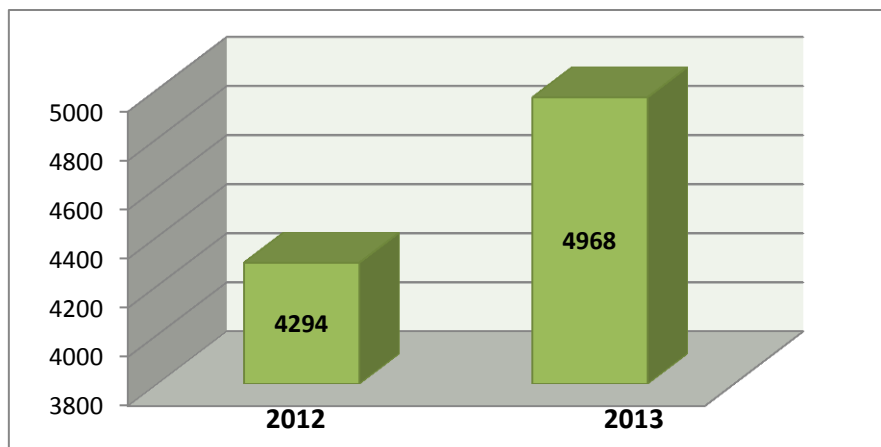


Wykres 9. Najczęściej występujące formy przemocy w rodzinie według pracowników socjalnych ops woj. świętokrzyskiego.

Źródło: *Badania własne*

Pracownicy socjalni zostali także zapytani z jakimi formami przemocy spotykają się najczęściej. Według ankietowanych największy problem stanowi przemoc psychiczna – 81 wskazań, następnie przemoc fizyczna -75 odpowiedzi. Nieco mniej wskazań uzyskała przemoc mieszana (33 wskazania) oraz zaniedbanie (23 wskazania). Zaledwie dwóch ankietowanych wskazało na przemoc seksualną jako formę przemocy.

Ankietowani zostali zapytani o liczbę zdiagnozowanych osób dotkniętych przemocą w 2013 roku na terenie działania ośrodka pomocy społecznej. W odniesieniu do roku 2012 widać wyraźny wzrost takich przypadków, gdzie liczba ta wzrosła o 16 %.



Wykres 10. Zdiagnozowane przypadki w rodzinie przez pracowników socjalnych ops.

Źródło: *Badania własne*

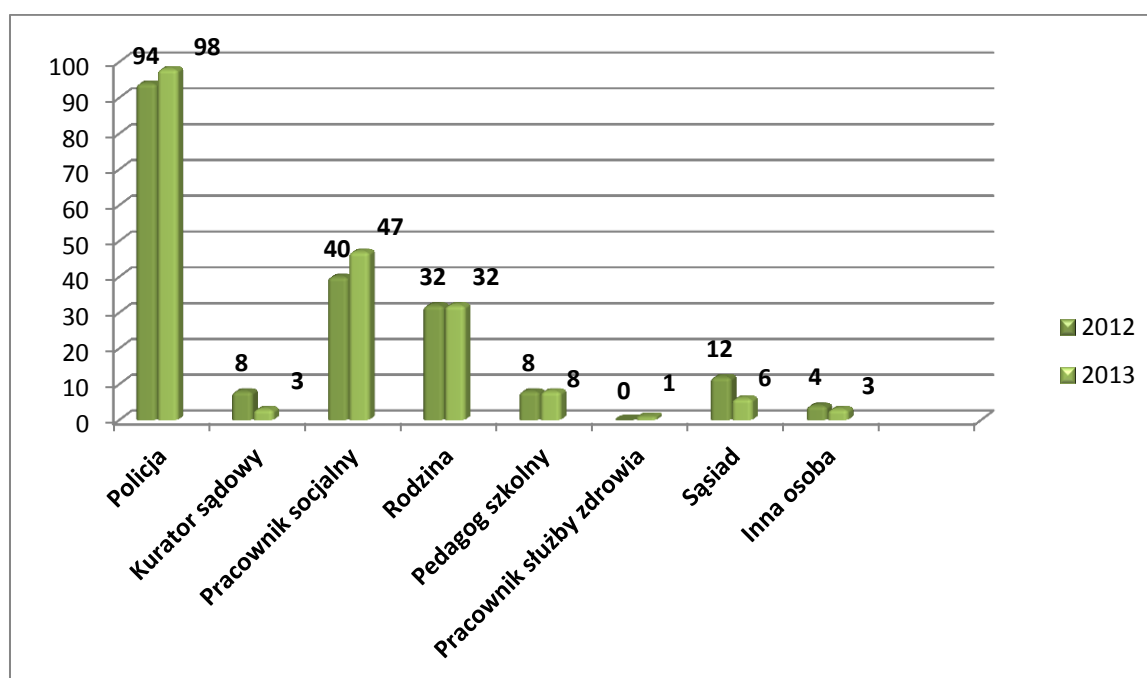
Najwięcej zdiagnozowanych przypadków przemocy w rodzinie w 2013 roku odnotowano na terenie powiatu kieleckiego – 1870 wskazań oraz na terenie powiatu jędrzejowskiego – 695 wskazań. Najmniej zaś na terenie powiatu ostrowieckiego – 99 wskazań.

Tabela 5. Liczba zdiagnozowanych przypadków przemocy w rodzinie w 2013 roku w powiatach województwa świętokrzyskiego.

Powiat	Liczba zdiagnozowanych przypadków przemocy w rodzinie w 2013 roku w powiatach województwa świętokrzyskiego
buski	168
jędrzejowski	695
kazimierski	195
kielecki	1870
konecki	358
opatowski	205
ostrowiecki	99
pińczowski	133
sandomierski	189
skarżyski	141
starachowicki	207
staszowski	210
włoszczowski	222

Źródło: *Badania własne*

Respondenci zostali poproszeni o odpowiedź na pytanie: skąd najczęściej dochodzą sygnały o przemocy w rodzinie? Według ankietowanych, najczęściej informacje te pracownicy socjalni uzyskują od Policji (98 wskazań), z wywiadu środowiskowego pracownika socjalnego (47 wskazań) oraz od rodziny poszkodowanego (32 wskazania). Najrzadziej sygnały o problemie przemocy pracownicy socjalni otrzymują od kuratorów sądowych, pedagogów szkolnych, pracowników ochrony zdrowia i innych osób.

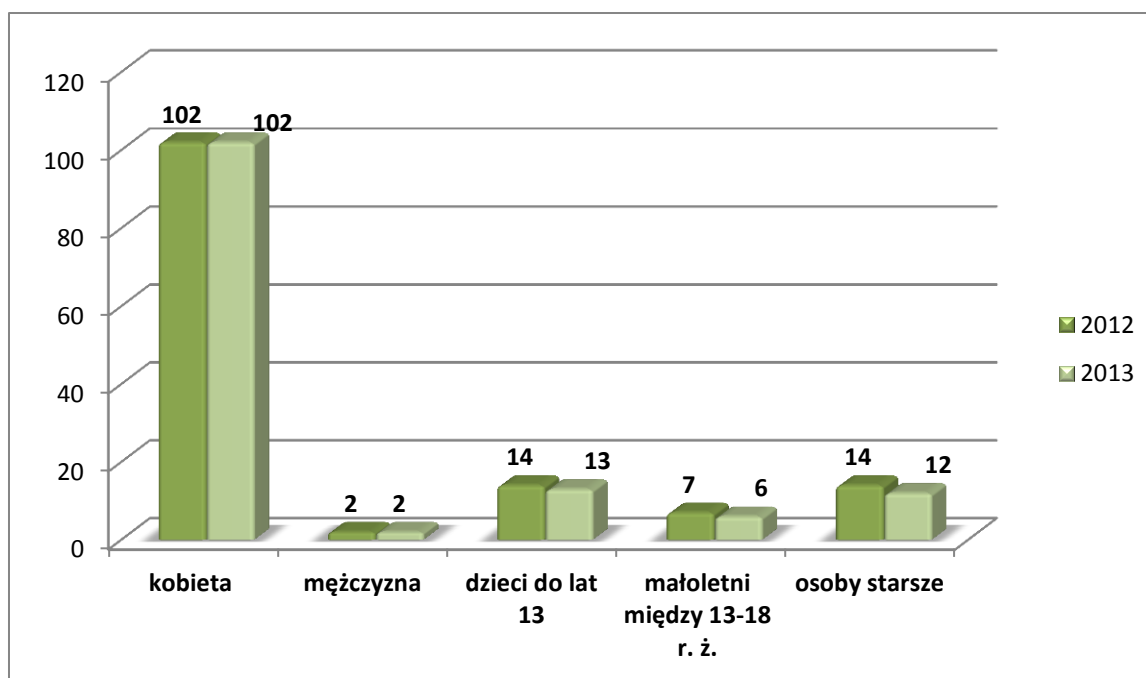


Wykres 11. Źródła informacji o przemocy w rodzinie wg pracowników socjalnych ops woj. świętokrzyskiego.

Źródło: *Badania własne*

Według ankietowanych najczęściej sprawcami przemocy w rodzinie są mężczyźni – uzyskali oni 102 wskazania.

W 2013 roku (podobnie jak w roku 2012) ofiarami przemocy zdecydowanie najczęściej były kobiety – 102 wskazania. Na osoby starsze i dzieci do lat 13 wskazało odpowiednio 12 i 13 ośrodków. Najrzadziej ofiarą przemocy na terenie województwa świętokrzyskiego jest zdecydowanie mężczyzna – 2 wskazania. Szczegółowe zestawienie prezentuje wykres 12.



Wykres 12. Ofiary przemocy według pracowników socjalnych ops z terenu województwa świętokrzyskiego.

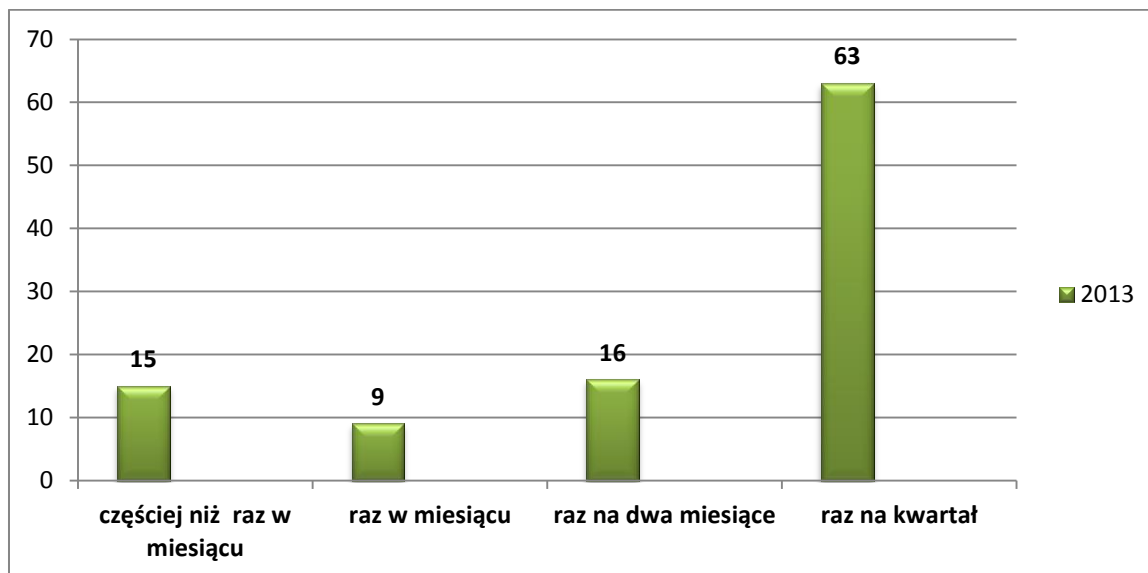
Źródło: *Badania własne*

Bardzo ważnym elementem systemu przeciwdziałania przemocy w rodzinie na obszarze gminy powinien być zespół interdyscyplinarny. Pracownicy ośrodków pomocy społecznej zostali zapytani: jak często odbywają się posiedzenia zespołu? Ponad połowa ankietowanych odpowiedziała, iż zespół obraduje raz na kwartał (62 wskazania), w 16 gminach posiedzenia odbywają się raz na dwa miesiące, w 15 gminach częściej niż raz w miesiącu, natomiast raz w miesiącu zespół obraduje w 9 gminach.

Liczba spraw, którymi zajmowały się zespoły interdyscyplinarne funkcjonujące w gminach województwa świętokrzyskiego w 2013 roku to **2494**. W odniesieniu do roku 2012 liczba ta wzrosła o 33 % (z 1882 spraw w 2012 do 2494 w roku 2013).

Ankietowani zostali zapytani o czynniki, które mogą zakłócać efektywne funkcjonowanie zespołu interdyscyplinarnego. Do najczęściej wymienianych czynników należały: brak specjalistów z zakresu przeciwdziałania przemocy w rodzinie (psycholog), brak ośrodków wsparcia, nadmierna biurokracja, brak zaangażowania poszczególnych członków zespołu, słaba infrastruktura instytucji pomocy społecznej, nadmiar obowiązków służbowych członków zespołu, brak szkoleń i gratyfikacji finansowej za wykonywaną pracę. Często wymieniane były również ciężkie warunki lokalowe oraz brak wystarczających środków finansowych.

Według ankietowanych na zwiększenie efektywności działań zespołu interdyscyplinarnego mogłoby wpłynąć: podniesienie rangi zespołu, zwrot kosztów dojazdu na posiedzenia zespołu, wynagrodzenia dla członków zespołu, uproszczenie procedur, rozwój infrastruktury pomocowej, większe zaangażowanie instytucji współpracujących z zespołem w pracę zespołu.



Wykres 13. Częstotliwość posiedzeń zespołu interdyscyplinarnego.

Źródło: *Badania własne*

Respondenci zostali również poproszeni na wskazanie: jak często odbywają się zebrania grupy roboczej funkcjonującej w ramach zespołu interdyscyplinarnego? Ankietowani wskazali, iż najczęściej grupy robocze spotykają się raz w miesiącu (39 wskazań), częściej niż raz w miesiącu grupy robocze obradują w 36 gminach, raz na dwa miesiące w 20, natomiast raz na kwartał grupa odbywa spotkania w 5 gminach.

Każda gmina na mocy ustawy z dnia 29 lipca 2005 roku o przeciwdziałaniu przemocy w rodzinie posiada obowiązek tworzenia i realizacji programu przeciwdziałania przemocy w rodzinie. Według danych uzyskanych z ankiety, 94 gminy z terenu województwa świętokrzyskiego posiadają opracowany program przeciwdziałania przemocy w rodzinie. W 7 gminach odnotowano brak w/w programu, są to gminy: Pacanów, Łopuszno, Strawczyn, Moskorzew, Koprzywnica, Bieliny oraz Skarżysko Kamienna. Nie uzyskano odpowiedzi w przypadku jednej gminy (Sitkówka-Nowiny).

Samorządy gminne województwa świętokrzyskiego, zostały również zapytane: czy ośrodek pomocy społecznej prowadzi poradnictwo prawne, psychologiczne oraz socjalne dla osób dotkniętych problemem przemocy?

Tabela 6. Liczba ops-ów realizujących poradnictwo: psychologiczne, prawne, socjalne.

	Psychologiczne	Prawne	Socjalne
Tak	40	29	79
Nie	49	59	14
Liczba osób objętych poradnictwem w 2013 r.	1251	982	2865

Źródło: Badania własne

Powyższa tabela prezentuje dane dotyczące form wsparcia osób dotkniętych przemocą jaką jest poradnictwo: psychologiczne, prawne, socjalne wraz z liczbą osób objętych poradnictwem w 2013 roku. Najwięcej osób skorzystało w 2013 roku ze wsparcia socjalnego bo, aż 2865 osób w 79 gminach z terenu województwa świętokrzyskiego. Na najmniejsze wsparcie ofiary przemocy mogą liczyć w zakresie poradnictwa prawnego, gdyż tylko 29 gmin oferuje taką pomoc osobom poszkodowanym. Z poradnictwa psychologicznego w 2013 roku skorzystało łącznie 1251 osób w 40 gminach.

Według danych przekazanych przez ośrodki pomocy społecznej w 2013 roku 371 sprawców przemocy poddanych zostało oddziaływaniom korekcyjno – edukacyjnym na terenie województwa świętokrzyskiego.

Istotnym elementem wpływającym na podniesienie świadomości społeczeństwa na temat przemocy w rodzinie są wszelkiego typu kampanie społeczne. Spośród wszystkich samorządów gminnych województwa świętokrzyskiego, 19 gmin zadeklarowało, iż w 2013 roku zorganizowało kampanie społeczne dotyczące przeciwdziałania przemocy w rodzinie, natomiast 29 gmin poinformowało o fakcie opracowania informatora nt. uzyskania możliwości pomocy w sytuacji doświadczenia przemocy w rodzinie. Łącznie wydrukowano ok. 20 000 wszelkiego typu ulotek oraz informatorów.

Bardzo istotnym elementem systemu wsparcia osób dotkniętych przemocą w rodzinie są ośrodki interwencji kryzysowej. Aby ośrodek interwencji kryzysowej spełniał należycie swoje zadania, powinien spełniać pewne minimalne wymagania dotyczące instytucjonalnych form interwencji kryzysowej takich jak m.in.: dostępność ośrodka przez 24 godziny na dobę,

posiadanie miejsc hostelowych, zaplecze sanitarne, miejsce do przygotowania ciepłych posiłków. Według respondentów na terenie województwa świętokrzyskiego funkcjonują trzy Ośrodki Interwencji Kryzysowej: w Ostrowcu Świętokrzyskim, Skarżysku- Kamiennej oraz Kazimierzy Wielkiej. Zajmują łączną powierzchnię 286,5 m.kw. oraz zatrudniają 12 osób. Szczegółowe zestawienie prezentuje tabela poniżej.

Tabela 7. Wykaz ośrodków interwencji kryzysowej funkcjonujących na terenie gmin województwa świętokrzyskiego.

	Miejsca hostelowe/ilość	Możliwość ciepłych posiłków	Powierzchnia OIK w m²	Ilość zatrudnionych osób
Ośrodek Interwencji Kryzysowej w Kazimierzy Wielkiej	brak	tak	26	2
Ośrodek Interwencji Kryzysowej w Ostrowcu Świętokrzyskim	Tak/10	tak	235,5	6
Ośrodek Interwencji Kryzysowej w Skarżysku Kamiennej	tak	brak	25	4

Źródło: *Badania własne*

W działaniach mających na celu przeciwdziałanie przemocy w rodzinie, niezwykle istotne jest podnoszenie kompetencji osób zajmujących się tym obszarem. Ze wszelkiego typu szkoleń, seminariów, warsztatów oraz kształcenia podyplomowego w 2013 roku łącznie skorzystało 550 osób z terenu województwa świętokrzyskiego. Szczegółowy wykaz prezentuje tabela poniżej.

Tabela 8. Podnoszenie kompetencji i kwalifikacji kadr ops.

Formy kształcenia	Liczba osób
studia podyplomowe	1
szkolenia	299
seminaria, warsztaty	150

Źródło: *Badania własne*

Ostatnim pytaniem zadaniem ankietowanym, było pytanie na temat oceny współpracy z innymi służbami działającymi w zakresie przeciwdziałania przemocy w rodzinie. Respondenci najlepiej ocenili współpracę z Policją – 53 wskazania „bardzo dobrze”, następnie po 28 wskazań uzyskali pedagodzy szkolni oraz kuratorzy sądowi. Najmniej korzystanie oceniona została współpraca z Powiatowymi Centrami Pomocy Rodzinie oraz Sądami.

Tabela 9. Ocena współpracy ops z innymi służbami w zakresie przeciwdziałania przemocy w rodzinie.

Instytucja	Bardzo dobra	Dobra	Dostateczna	Mierna	Brak współpracy
Pedagodzy szkolni	28	52	9	4	4
PCPR	16	44	22	6	11
Kuratorzy sądowi	28	51	13	5	3
Pracownicy ochrony zdrowia	23	34	23	14	6
Policja	53	40	7	1	0
Sąd	10	47	19	11	5

Źródło: *Badania własne*

V. Monitoring Wojewódzkiego Programu Przeciwdziałania Przemocy w Rodzinie – działania samorządów powiatowych województwa świętokrzyskiego.

Badaniem ankietowym objęte zostały powiatowe centra pomocy rodzinie z naszego regionu. Pytania ankietowe skierowane do pcpr – ów w znacznej części pokrywały się z pytaniami z kwestionariusza ankiety skierowanego do ops – ów, jednakże uwzględniały one specyfikę zadań samorządów powiatowych z zakresu przeciwdziałania przemocy w rodzinie. W badaniu ankietowym uczestniczyły wszystkie powiatowe centra pomocy rodzinie z województwa świętokrzyskiego.

Pierwszym z pytań zadanych respondentom, było pytanie jak oceniają problem przemocy w rodzinie na obszarze działania PCPR. Analizując poniższe dane tabelaryczne,

wyraźnie widać, iż na terenie działalności jednostki problem przemocy stanowi problem bardzo poważny (4 wskazania) lub raczej poważny (6 wskazań).

Tabela 10. Problem przemocy w rodzinie według pracowników socjalnych pcpr z woj. świętokrzyskiego.

Powiat/Ocena	Bardzo poważny	Raczej poważny	Trudno określić	Raczej nieistotny	Nieistotny	Nie dotyczy
Buski		X				
Jędrzejowski	X					
Kazimierski		X				
Kielecki	X					
Konecki		X				
Opatowski		X				
Ostrowiecki			X			
Pińczowski			X			
Sandomierski	X					
Skarżyski		X				
Starachowicki	X					
Staszowski			X			
Włoszczowski		X				

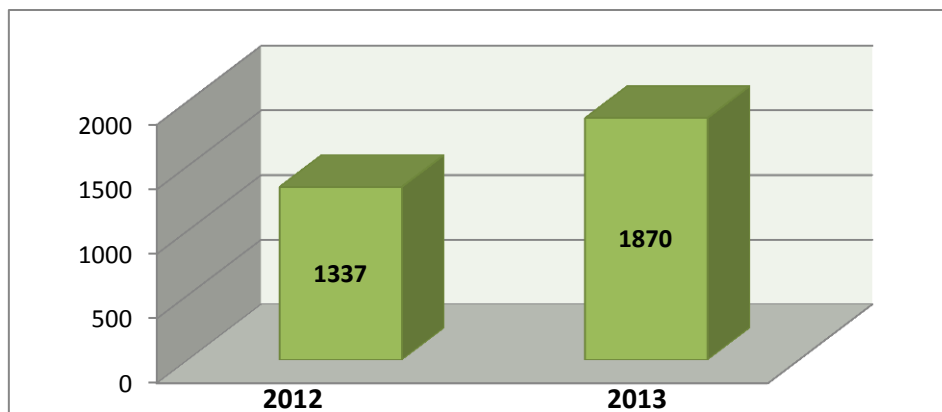
Źródło: *Badanie własne*

Pracownicy powiatowych centrów pomocy rodzinie, zostali zapytani z jakimi formami przemocy w rodzinie spotykają się najczęściej. Odpowiedzi respondentów były następujące:

- Przemoc fizyczna – 9 wskazań,
- Przemoc psychiczna – 10 wskazań,
- Przemoc ekonomiczna – 4 wskazania,
- Zaniedbanie – 4 wskazania,
- Przemoc mieszana 9 wskazań.

Warto podkreślić, iż w 2013 roku nie odnotowano żadnego przypadku przemocy seksualnej na terenie działania PCPR z terenu województwa świętokrzyskiego.

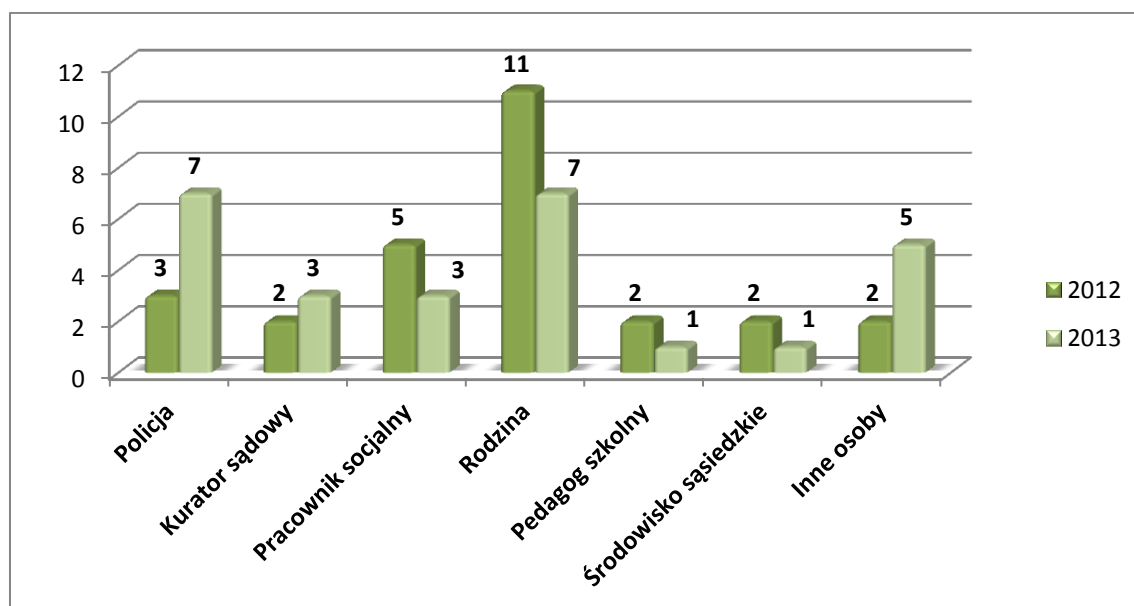
W 2013 roku liczba zdiagnozowanych przypadków przemocy w rodzinie dotyczyła 1870 osób. W odniesieniu do roku 2012 (1337 przypadków), liczba osób dotkniętych przemocą w rodzinie wzrosła o 40 %, co prezentuje poniższy wykres.



Wykres 14. Liczba zdiagnozowanych przypadków przemocy przez pracowników PCPR w latach 2012-2013.

Źródło: *Badania własne.*

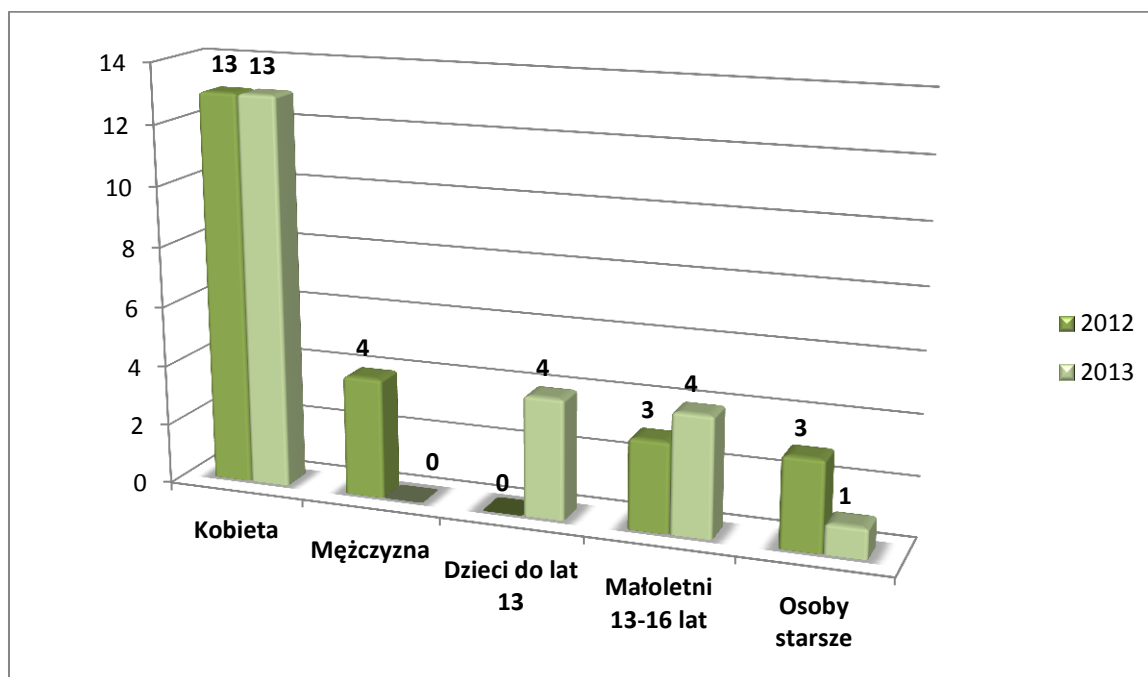
Ankietowani zostali poproszeni o wskazanie z jakich źródeł dochodzą do nich sygnały o przemocy w rodzinie. Najczęściej respondenci odpowiadali, iż informacje te pracownicy socjalni uzyskują od policji oraz rodziny, w której występuje przemoc – po 7 wskazań, drugą najczęściej wskazywaną odpowiedzią były inne osoby (5 wskazań). Kuratorzy sądowi oraz pracownicy socjalni uzyskali po 3 wskazania. Żadnych sygnałów o problemie przemocy w rodzinie pracownicy PCPR nie uzyskują od pracowników służby zdrowia. W odniesieniu do roku 2012 wyraźnie widać, większą rolę Policji w zwalczaniu problemu przemocy. Szczegółowy wykaz prezentuje wykres poniżej.



Wykres 15. Najczęściej wskazywane źródła informacji o przemocy w rodzinie według pracowników PCPR w latach 2012-2013

Źródło: *Badania własne.*

Podobnie jak w roku 2012, respondenci wskazywali najczęściej, iż ofiarą przemocy była kobieta (13 wskazań). Na dzieci do lat 13 oraz małoletnich w wieku 13-16 lat wskazało po 4 respondentów. Osoby starsze uzyskały jedno wskazanie. Interesujący jest fakt, że żaden z PCPR nie wymienił mężczyzny jako ofiary przemocy, natomiast w roku 2012 wskazało na nich 4 powiaty. Liczbowe zestawienie ofiar przemocy prezentuje poniższy wykres.



Wykres 16. Ofiary przemocy w rodzinie według pracowników PCPR w latach 2012-2013.

Źródło: *Badania własne.*

Respondenci zostali poproszeni o ocenę pracy funkcjonujących na poziomie samorządów powiatowych zespołów interdyscyplinarnych. Bardzo dobrze pracę zespołu interdyscyplinarnego ocenił 1 respondent, natomiast najczęściej praca zespołu oceniana była jako „dobra” – 8 wskazań. Nikt z ankietowanych nie ocenił funkcjonowania zespołu raczej źle lub źle. Trzy powiatowe centra pomocy rodzinie wskazały odpowiedź „trudno określić”.

Najczęściej wymienianymi czynnikami mogącymi zakłócić efektywne funkcjonowanie zespołu były:

- brak środków finansowych na doksztalcanie członków zespołu interdyscyplinarnego,
- trudności w uzyskaniu danych o przemocy od ofiar,
- brak wyspecjalizowanej kadry (psycholog, prawnik),
- nadmierne obciążenie obowiązkami służbowymi pracowników socjalnych,

- problemy lokalowe,
- niechęć do współpracy innych służb,
- brak wymiany informacji między zespołem interdyscyplinarnym a innymi służbami.

Ankietowani zostali zapytani również o to, co mogłoby wpłynąć na zwiększenie efektywności działania zespołu interdyscyplinarnego. Do najczęściej padających odpowiedzi zaliczymy:

- podejmowanie przez cały zespół interdyscyplinarny zintegrowanych działań skierowanych do osób będących w kryzysie,
- dobra współpraca międzyinstytucjonalna,
- podnoszenie kwalifikacji zawodowych osób pracujących w obszarze przeciwdziałania przemocy w rodzinie,
- tworzenie punktów informacyjno-konsultacyjnych w gminach,
- wynagrodzenie za pracę w zespole interdyscyplinarnym,
- szybszy przepływ informacji między służbami.

12 samorządów powiatowych województwa świętokrzyskiego posiada uchwalony program przeciwdziałania przemocy w rodzinie i ochrony ofiar przemocy, natomiast 2 powiaty nie posiadają, są to powiaty: konecki oraz starachowicki.

W roku 2013 z poradnictwa psychologicznego, prawnego oraz socjalnego oferowanego przez samorzady powiatowe skorzystało łącznie **1175** osób. Najwięcej, bo 700 osób skorzystało ze wsparcia psychologicznego. Baza poradnictwa tego typu odnotowano w powiatach: jędrzejowskim, kazimierskim oraz starachowickim. Z poradnictwa prawnego skorzystało 279 osób. Porad prawnych w ramach formy wsparcia nie mają możliwości uzyskać mieszkańcy powiatów: jędrzejowskiego, pińczowskiego oraz starachowickiego. Z porad socjalnych w 2013 roku skorzystało 196 osób. Brak tego typu poradnictwa występuje w powiatach: starachowickim i włoszczowskim.

Tabela 11. Liczba pcp-ów realizujących poradnictwo: psychologiczne, prawne oraz socjalne.

	Psychologiczne	Prawne	Socjalne
Tak	11	9	10
Nie	3	3	2
Liczba osób objętych poradnictwem w 2013 r.	700	279	196

Źródło: *Badania własne.*

Jednym z zadań realizowanych przez samorządy powiatowe jest realizacja programów korekcyjno – edukacyjnych wobec sprawców przemocy w rodzinie. Według danych przekazanych przez pcp-y w 2013 roku 241 sprawców przemocy poddanych zostało oddziaływaniom korekcyjno – edukacyjnym. W odniesieniu do roku 2012 liczba ta spadła niemalże o połowę. Szczegółowe zestawienie prezentuje poniższa tabela.

Tabela 12. Program korekcyjno-edukacyjny w latach 2012-2013.

Powiat	Liczba osób poddanych oddziaływaniom korekcyjno – edukacyjnym w 2012 r.	Liczba osób poddanych oddziaływaniom korekcyjno – edukacyjnym w 2013 r.
buski	-	11
jędrzejowski	16	35
kielecki	150	13
konecki	12	27
skarżyski	16	20
starachowicki	82	-
m. Kielce	113	135
Ogółem	389	241

Źródło: *Badania własne.*

Samorządy powiatowe deklarują, iż na poziomie powiatu funkcjonuje zespół interdyscyplinarny mimo braku obowiązku ustawowego. W 2013 roku funkcjonowanie zespołu na terenie powiatu zadeklarowało 7 centrów pomocy rodzinie.

W 2013 roku na terenie województwa świętokrzyskiego w powiatach organizowane były kampanie, warsztaty, konferencje, narady, festyny oraz inne inicjatywy społeczne

promujące zachowania wolne od przemocy. Wydano również 4210 różnego typu informatorów (ulotek, kalendarzy, broszur) na temat możliwości uzyskania pomocy w sytuacji doświadczania przemocy w rodzinie. Szczegółowe zestawienie prezentuje tabela poniżej.

Tabela 13. Zestawienie działań podjętych przez samorzady powiatowe województwa świętokrzyskiego w ramach przeciwdziałania przemocy w rodzinie w 2013 roku.

Powiat	Kampanie społeczne dotyczące przeciwdziałania przemocy w rodzinie	Informator nt. możliwości uzyskania pomocy w sytuacji doświadczania przemocy w rodzinie	Konferencje, warsztaty, narady dotyczące przeciwdziałania przemocy w rodzinie	Festyny lub inne inicjatywy promujące zachowania wolne od przemocy
buski	Program „Otwórz oczy-STOP przemocy”	Tak/ 2200 sztuk	Konferencja „Przemoc w rodzinie – zintegrowany system pomocy” Konferencja „Przemoc to nie bajka”	Festyn „Nie ma jak rodzina”
jędrzejowski	Udział w konferencji dot. przemocy	-	Narady z przedstawicielami OPS-ów oraz Policji	-
kazimierski	-	-	-	-
kielecki	„Tydzień Pomocy Osobom Pokrzywdzonym Przystępstwem”, „Świętokrzyskie Dni Profilaktyki”	Tak/100	W ramach projektu „Godność-Szacunek-Miłość, Nie przemocy w rodzinie” zorganizowano dwie konferencje	Piknik integracyjny „Leśne zacisze”, spotkanie wigilijne w ramach projektu „Równi lecz różni”
konecki	„Tydzień pomocy osobom pokrzywdzonym przestępstwem”, „16 Dni Przeciwdziałania przemocy ze względu na płeć”	-	Przemoc fizyczna i psychiczna w klasie, cyberprzemoc, „Złość, agresja, przemoc”, metody pracy z osobami stosującymi przemoc w rodzinie, konferencja pn. „Razem przeciw przemocy” oraz „Przemoc”.	Działania w ramach organizacji „Koneckich Dni Profilaktyki”, powiatowe konkursy profilaktyczne: „Moje życie- to mój skarb, cieszę się i o nie dbam”, „Człowiek największą wartością”.
opatowski	„Świętokrzyskie dni profilaktyki”	Tak/500 sztuk	-	„Podajmy dłoń rodzinie”
ostrowiecki	-	Tak/750 sztuk	-	-
pińczowski	-	Tak/500 sztuk	Warsztaty i narady dotyczące przemocy	-

sandomierski	Kampania Społeczna Rzecznika Praw Dziecka – „Reaguj na przemoc wobec dziecka. Masz prawo”	-	Szkolenie „Przemoc w rodzinie wobec kobiet. Ofiara, sprawca a pracownik socjalny”.	-
skarżyski	Tydzień Pomocy Ofiarom Przestępstw	Tak/160 sztuk	-	-
starachowicki	-	-	-	-
staszowski	-	-	-	-
włoszczowski	„Reaguj na przemoc”	-	-	Familiada pod hasłem „Postaw na rodzinę”

Źródło: *Badania własne.*

Poniżej zaprezentowane zostało w formie tabeli zestawienie ilościowe zasobów infrastruktury działających na rzecz przeciwdziałania przemocy w rodzinie oraz wsparcia osób dotkniętych przemocą w rodzinie o zasięgu powiatowym (w zestawieniu uwzględniono dane uzyskane z MOPR Kielce). Z informacji przekazanych przez powiatowe centra pomocy rodzinie oraz Miejski Ośrodek Pomocy Rodzinie w Kielcach ustalono, iż w 2013 roku na terenie województwa świętokrzyskiego funkcjonowały następujące podmioty realizujące zadania w obszarze przeciwdziałania przemocy w rodzinie o zasięgu powiatowym: 2 świetlice środowiskowe, 1 ośrodek wsparcia dla ofiar przemocy, 8 ośrodków interwencji kryzysowej oraz 5 organizacji pozarządowych

Tabela 14. Zasoby infrastruktury.

Powiat	Świetlice środowiskowe	Świetlica socjoterapeutyczna	Ośrodek wsparcia dla ofiar przemocy	Ośrodek Interwencji Kryzysowej	Organizacje pozarządowe
buski					
jędrzejowski				x	x
kazimierski				x	
kielecki				x	
konecki				x	x
opatowski	x				
ostrowiecki					
pińczowski				x	
sandomierski				x	
skarżyski				x	
starachowicki				x	x
staszowski					
włoszczowski					x
m.Kielce	x		x		x
ogółem	2	0	1	8	5

Źródło: *Badania własne.*

Niezmiernie ważnym elementem systemu wsparcia osób dotkniętych przemocą w rodzinie są ośrodki interwencji kryzysowej, których zadaniem jest udzielanie pomocy doraźnej osobom, dzieciom, rodzinom, które znalazły się w trudnej sytuacji kryzysowej w wyniku zdarzenia losowego, sytuacji rodzinnej lub trudnych przeżyć osobistych. Ankietowani zostali zapytani czy na terenie działalności powiatu funkcjonują w/w placówki, czy posiadają miejsca hostelowe oraz miejsca do przygotowania ciepłych posiłków.

Na podstawie zebranych wyników, widać, iż tylko w trzech powiatach funkcjonujący OIK jest czynny całą dobę (powiat jędrzejowski, kazimierski oraz kielecki). W powiatach jędrzejowskim, kazimierskim, kieleckim, pińczowskim oraz skarżyskim ośrodki udostępniają miejsca hostelowe dla ofiar przemocy, łącznie w ilości 41 miejsc. Możliwość przygotowania ciepłego posiłku zapewniają placówki w czterech powiatach: jędrzejowskim, kazimierskim, kieleckim oraz starachowickim. W ośrodkach interwencji kryzysowej na terenie województwa świętokrzyskiego łącznie zatrudnionych jest 33 osoby.

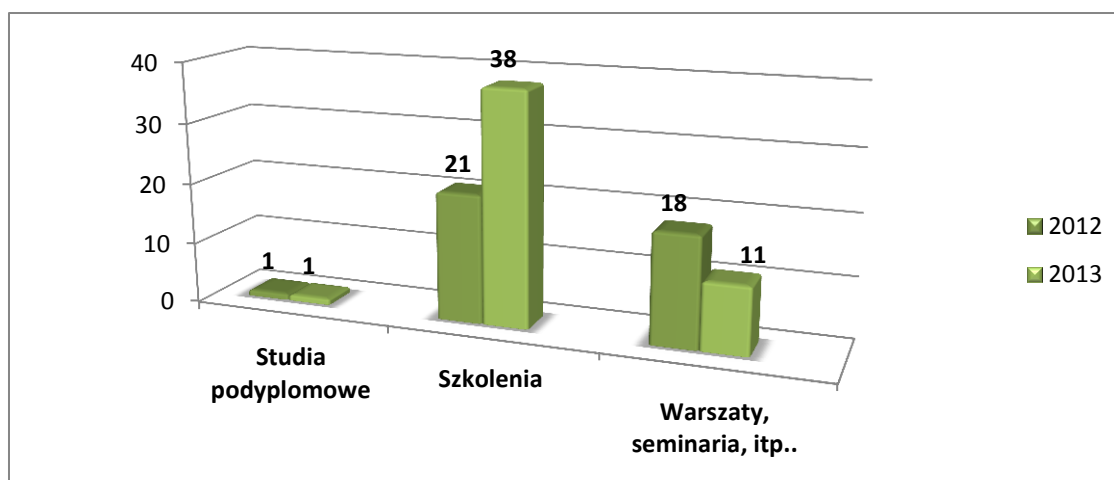
Tabela 15. Wykaz funkcjonujących ośrodków interwencji kryzysowych według pcpr z terenu województwa świętokrzyskiego.

Powiat	Czy funkcjonujący OIK jest czynny całą dobę?	Czy OIK posiada miejsca hostelowe? /ilość	Czy w OIK istnieje możliwość przygotowania ciepłych posiłków?	Ile osób jest zatrudnionych w OIK?
buski	-	-	-	-
jędrzejowski	<i>tak</i>	<i>tak/4</i>	<i>tak</i>	6
kazimierski	<i>tak</i>	<i>tak/4</i>	<i>tak</i>	2
kielecki	<i>tak</i>	<i>tak/30</i>	<i>tak</i>	15
konecki	<i>nie</i>	<i>nie</i>	<i>nie</i>	2
opatowski	<i>nie</i>	-	-	-
ostrowiecki	-	-	-	-
pińczowski	<i>nie</i>	<i>tak/2</i>	<i>nie</i>	1
sandomierski	<i>nie</i>	<i>nie</i>	<i>nie</i>	-
skarżyski	<i>nie</i>	<i>tak/1</i>	<i>nie</i>	4
starachowicki	<i>nie</i>	<i>nie</i>	<i>tak</i>	3
staszowski	<i>nie</i>	<i>nie</i>	<i>nie</i>	-
włoszczowski	-	-	-	-

Źródło: *Badania własne.*

Według pracowników powiatowych centrów pomocy rodzinie na terenie województwa świętokrzyskiego w zasobach powiatów w 2013 roku funkcjonowało 9 mieszkań chronionych.

Ankietowani zostali poproszeni o wskazanie w jaki sposób podnosili swoje kwalifikacje zawodowe w 2013 roku pracownicy powiatowych centrów pomocy rodzinie. Najwięcej wskazań uzyskały udziały w szkoleniach, gdzie z terenu województwa świętokrzyskiego uczestniczyło w nich 38 osób. 11 osób wzięło udział w różnego typu warsztatach i seminariach, natomiast tylko jedna osoba, podobnie jak w roku 2012, zdecydowała się doszkalać poprzez uczęszczanie na studia podyplomowe.



Wykres 17. Podnoszenie kwalifikacji przez kadrę powiatowych centrów pomocy rodzinie w latach 2012-2013.

Źródło: *Badania własne.*

W ostatnim pytaniu kwestionariusza ankietowani zostali poproszeni o ocenę współpracy z innymi służbami w kontekście przeciwdziałania przemocy w rodzinie. Rozkład odpowiedzi prezentuje tabela poniżej.

Tabela 16. Ocena współpracy pcpr-ów z innymi służbami w zakresie przeciwdziałania przemocy w rodzinie.

Instytucja	Bardzo dobra	Dobra	Dostateczna	Mierna	Brak współpracy
Pedagodzy szkolni	3	7	1	1	1
Ośrodki Pomocy Społecznej	4	8	1		
Kuratorzy sądowi	3	6	3	1	
Pracownicy ochrony zdrowia	2	2	2	4	3
Policja	5	7	1		
Sąd	2	4	5	1	1

Źródło: *Badania własne.*

Ankietowani najwyżej ocenili współpracę z Policją (5 wskazań „bardzo dobrze” i 7 „dobrze”), następnie współpracę z ośrodkami pomocy społecznej (4 wskazania „bardzo dobrze” oraz 8 „dobrze”). Najgorzej w zakresie przeciwdziałania przemocy w rodzinie układa się współpraca z sądami oraz pracownikami ochrony zdrowia.

VI. Działania Samorządu Województwa Świętokrzyskiego w ramach Wojewódzkiego Programu Przeciwdziałania Przemocy w Rodzinie.

W niniejszym rozdziale przedstawione zostały działania podejmowane przez Regionalny Ośrodek Polityki Społecznej Urzędu Marszałkowskiego Województwa Świętokrzyskiego w ramach realizacji celów Wojewódzkiego Programu Przeciwdziałania Przemocy w Rodzinie na lata 2011-2016.

Szkolenia w obszarze przeciwdziałania przemocy w rodzinie

Regionalny Ośrodek Polityki Społecznej Urzędu Marszałkowskiego Województwa Świętokrzyskiego zorganizował w 2013r. dwa szkolenia z zakresu przeciwdziałania przemocy wobec dzieci dla pracowników placówek wsparcia dziennego. Szkolenia odbyły się w terminach 23-24 października 2013 oraz w dniach 12 – 13 grudnia 2013r.

Uczestnikami szkolenia byli:

- pracownicy placówek wsparcia dziennego,
- asystenci rodzinni, pracownicy socjalni,
- pedagodzy szkolni,
- psychologzy,
- nauczyciele,
- koordynatorzy rodzinnej pieczy zastępczej,
- członkowie Zespołu Interdyscyplinarnego ds. przeciwdziałania przemocy w rodzinie,
- rodzice zastępczy,
- pracownicy placówki opiekuńczo – wychowawczej;
- instruktor terapii zajęciowej.

Łącznie przeszkolonych zostało 76 osób.

Szkolenia dla Zespołów Interdyscyplinarnych ds. przeciwdziałania przemocy

1. W 2013 roku w ramach realizowanego przez Regionalny Ośrodek Polityki Społecznej projektu systemowego pn. "Edukacja receptą na lepsze jutro" zorganizowano szkolenia dla Zespołów Interdyscyplinarnych ds. przeciwdziałania przemocy. Szkolenia odbyły

się w dniach 03.12.2012-26.02.2013 roku w ciągu 20 dni szkoleniowych, 160 godzin dydaktycznych i przeszkolono 162 osoby.

Tematyka szkolenia obejmowała:

- Charakterystyczne obszary działalności Zespołów Interdyscyplinarnych i ich znaczenie w pracy socjalnej, w pracy pedagoga, policji, członka Gminnej Komisji ds. Rozwiązywania Problemów Alkoholowych, służby zdrowia.
- Lokalne Zespoły Interdyscyplinarne, jako metoda pracy w zakresie przeciwdziałania przemocy w rodzinie i innym patologiom społecznym.
- Zasada tworzenia Zespołów Interdyscyplinarnych.
- Rola poszczególnych członków zespołu.
- Zasady komunikacji zespołowej. Warunki dobrej i efektywnej współpracy.
- Zintegrowanie działań służb i instytucji odpowiadających za pomoc osobom i rodzinom będącym w sytuacji kryzysowej.
- Doskonalenie zasad współpracy pomiędzy służbami.
- Akty prawne dotyczące przemocy.
- Lokalna koalicja na rzecz przeciwdziałania przemocy.
- Interwencja wobec przemocy w rodzinie.
- Praca z ofiarą i sprawcą przemocy.
- Problematyka kryzysu.
- Sytuacja psychologiczna ofiar przemocy.

2. W dniach 19.11.2012 r. - 24.01.2013 r. Regionalny Ośrodek Polityki Społecznej zorganizował szkolenie pn. „Interwencja alkoholowa jako forma zapobiegania przemocy domowej”. Szkolenie obejmowało 6 dni szkoleniowych, 48 godzin dydaktycznych, w ciągu których przeszkolono łącznie 53 osoby. Szkolenie skierowane było do kadry kierowniczej Policji woj. świętokrzyskiego oraz przewodniczących zarządów terenowych NSZZ, policjantów jako konsultantów ds. rozwiązywania problemów alkoholowych. Tematyka szkolenia objęła między innymi zjawisko przemocy domowej jako jedną z możliwych konsekwencji/zagrożeń nierozwiązanego problemu alkoholowego (nadużywania lub uzależnienia od alkoholu) – policjant jako sprawca/ofiara przemocy domowej.

Telefon zaufania dla osób w kryzysie

„Telefon zaufania dla osób w kryzysie 195 25”. Samorząd województwa świętokrzyskiego w 2013r. udzielił pomocy finansowej dla Miasta Kielce z przeznaczeniem na wsparcie zadania własnego powiatu z zakresu pomocy społecznej dotyczącego specjalistycznego poradnictwa. Telefon został uruchomiony z dniem 13 kwietnia 2013r. i funkcjonował w Specjalistycznym Ośrodku Wsparcia dla Ofiar Przemocy w Rodzinie do końca roku. Pracownicy Ośrodka dyżurowali całodobowo przy telefonie interweniując w stosunku do osób pozostających w sytuacjach kryzysowych.

W 2013 roku z pomocy „Telefonu zaufania dla osób w kryzysie” skorzystały 184 osoby. Podjęto kilka zasadnych interwencji wobec osób pozostających w sytuacjach kryzysowych we współpracy z Policją, przedstawicielami ochrony zdrowia i innymi specjalistami. W wyniku podjętych działań zostało uratowane ludzkie życie – udaremniono dwie próby samobójcze, a w 11 przypadkach udzielono profesjonalnego wsparcia w sytuacji zgłaszania myśli samobójczych. Kryzysów osobistych dotyczyło 29 rozmów, przemoc ujawniło 15 osób, uzależnienie od alkoholu 28 rozmówców. Ponadto porady dla osób w kryzysie dotyczyły w 15 przypadkach problemów zdrowotnych, a w 4 problemach wychowawczych z dziećmi. Część rozmów miała charakter informacyjny. Najczęściej poruszane tematy podczas rozmów telefonicznych to: kryzys osobisty, problemy wychowawcze z dziećmi, problemy rodzinne, uzależnienia, problemy zdrowotne oraz te związane z relacjami międzyludzkimi. W okresie działania „Telefonu zaufania dla osób w kryzysie – 195 25” pracownicy MOPR Kielce 10 razy wzywali służby ratunkowe, jeden raz włączono do interwencji Policję, w jednym wypadku wysłano pisemną informację do instytucji spoza Kielc w sprawie objęcia pomocą osoby korzystającej z usługi telefonu.

W ramach ogłoszonego konkursu ofert dotyczącego realizacji *Programu Współpracy Samorządu Województwa Świętokrzyskiego z Organizacjami Pozarządowymi w 2013 roku*, wsparcie finansowe otrzymało 8 organizacji pozarządowych na łączną kwotę 50 000 zł. Dofinansowanie przeznaczono na:

- Realizację programów służących budowie systemu wczesnej interwencji w obszarach zagrożenia osobistego i publicznego – kwota 9 600 zł,
- Działania na rzecz przeciwdziałania przemocy rówieśniczej – kwota 30 320 zł,
- Wspieranie oraz promowanie działań mających na celu przeciwdziałanie przemocy wobec osób starszych – kwota 10 080 zł.

Realizacja zadań z zakresu przeciwdziałania przemocy w 2013 r.

Kwota dofinansowania – 50 000 zł.

LP	Nazwa organizacji	Nazwa zadania	Opis realizacji zadania
1.	<p style="text-align: center;">Świętokrzyski Klub Abstynentów „Raj”, ul. Jagiellońska 42a, 25-606 Kielce.</p>	<p style="text-align: center;"><i>„Realizacja programów służących budowie systemu wczesnej interwencji w obszarach zagrożenia osobistego i publicznego ”</i></p>	<p>W ramach projektu zrealizowany został program profilaktyczno-edukacyjny wg modelu Duluth adresowany do osób używających przemocy. Program składał się z 24 spotkań po cztery godziny każde, jeden raz w tygodniu /w piątki/, w godzinach od 8.30 do 12.30 dla 25 osadzonych.</p> <p>W oparciu o akta osobowe skazanych personel penitencjarny (psychologdy, wychowawcy) wytypowali grupę osadzonych skazanych na karę pozbawienia wolności za przestępstwa przeciw rodzinie polegające na stosowaniu przemocy domowej.</p> <p>W ramach programu profilaktyczno- edukacyjnego realizowano mikroedukację ,której celem było przekazanie podstawowej wiedzy nt.: definicji zjawiska przemocy, jej dynamiki, różnych form przemocy, taktyk systemu Władzy i Kontroli. Uczestnicy uczyli się rozpoznawania sygnałów zapowiadających zachowania agresywne. Analizowali przykłady z przeszłości oraz z teraźniejszości. Uczyli się umiejętności unikania zachowań agresywnych. Program obejmował również blok zajęć poświęconych zjawisku złości- jako głównej emocji ułatwiającej zachowania o cechach przemocy. Prowadzący zrealizowali łącznie 24 godz. konsultacji indywidualnych, których celem była pomoc uczestnikom w realizacji ich zadań.</p> <p>Stworzona została możliwość zapoczątkowania procesu wyuczenia się nowych zachowań i utrwalenie ich przed zakończeniem odbywania kary.</p>
2.	<p style="text-align: center;">Towarzystwo Przyjaciół Dzieci Oddział Miejski w Suchedniowie, ul. Sportowa 1, 26-130 Suchedniów.</p>	<p style="text-align: center;"><i>„Nie krzywdząc innych, uszczęśliwiasz siebie”</i></p>	<p>W ramach projektu objętych zostało 33 dzieci w wieku od 5 do 13 lat znajdujących się w trudnej sytuacji życiowej z terenu gminy Suchedniów. Zrealizowane zostały następujące warsztaty :</p> <ul style="list-style-type: none"> - „W zgodzie ze sobą i całym światem”- 2 warsztaty, - Trening twórczego myślenia- 2 warsztaty, - „Podstawy asertywności i poprawnej komunikacji”- 2 warsztaty, - 2 zajęcia profilaktyczne, - 4 zajęcia z cyklu „Zdrowa aktywność”, - 3 zajęcia informatyczne, - 2 zajęcia relaksacyjne, - 1 zajęcia z muzykoterapii. <p>Łącznie przeprowadzono 18 warsztatów przewidzianych w projekcie.</p>

3.	Fundacja na rzecz promocji Zdrowia „Puls”, Ul. Wesola 19/3, 25-305 Kielce	„Dobra Alternatywa- Zajęcia karate”	W ramach projektu zorganizowane zostały zajęcia karate dla dzieci i młodzieży w wieku 5-16 lat z terenu województwa świętokrzyskiego. Przeprowadzono 96 godzin zajęć karate, które przygotowały uczestników do udziału w zawodach karate. Zajęcia odbywały się w Piekoszowie oraz Sukowie. Uczestnicy zostali podzieleni na 6 grup po 10 uczestników. Każda grupa odbyła 16 godzin zajęć.
4.	Stowarzyszenie na Rzecz Odnowy Wsi „Odnowica „ Dąbrowa Dolna 1, 26-010 Bodzentyn	„Nie pozostawaj obojętny – Lustro -profilaktyczno- terapeutyczny spektakl teatralny”	W ramach projektu powstał spektakl terapeutyczno- profilaktyczny „Lustro”, który zobaczyła młodzież z gminy Masłów, Liceum im. C.K. Norwida w Kielcach, uczestnicy Ogólnopolskiego Przystanku Pat w Łodzi, nauczyciele, pracownicy GOPS w powiecie kieleckim. W przygotowaniu spektaklu uczestniczyła grupa 15 gimnazjalistów. Spektakl obejrzało w sumie ok. 500 osób. Ponadto wartością dodatnią realizacji zadania jest powstanie grupy teatralnej zarejestrowanej w społeczności Pat.
5.	Caritas Diecezji Kieleckiej, Ul. Jana Pawła II 3, 25-013 Kielce	„Nie pozostawaj obojętny- zareaguj”	W ramach projektu przeprowadzonych zostało 144 h warsztatów profilaktyczno-socjoterapeutycznych w 8 świetlicach środowiskowych i jednym ognisku wychowawczym Caritas. Warsztaty ukierunkowane były na realizację celów terapeutycznych, edukacyjnych, rozwojowych. Oddziaływaniami zostało objętych 196 beneficjentów. Dodatkowo przeprowadzony został konkurs plastyczny – w ramach, którego w każdej ze świetlic uczestnicy warsztatów przygotowali plakat profilaktyczny o tematyce negatywnych konsekwencji występowania przemocy, a także konkurs piosenki antyprzemocowej- w ramach konkursu każda ze świetlic przygotowała własną piosenkę antyprzemocową.
6.	Stowarzyszenie Psychoprofilaktyki „Spójrz Inaczej” Ul. Radomska 72, 27-200 Starachowice	„Systemowe działania przeciwko przemocy rówieśniczej- profilaktyka i interwencja”	W ramach projektu przeprowadzone zostały: - trzy szkolenia 20-godzinne (Bukowej, Starachowicach i Skarżysku-Kamiennej) „ Spotkania z Leonem- wczesna profilaktyka agresji” w zakresie umiejętności stosowania wczesnej profilaktyki agresji, w tym prowadzenia z uczniami zajęć profilaktyczno-edukacyjnych, - trzy szkolenia 30-godzinne „Jak radzić sobie z agresją i przemocą w szkole?” (w Starachowicach, Jędrzejowie i Masłowie w zakresie interwencji, reagowania oraz prowadzenia w szkołach działań długofalowych wobec sprawców, ofiar i świadków agresji i przemocy rówieśniczej. W projekcie w sześciu szkoleniach warsztatowych wzięło udział 97 nauczycieli z powiatów: skarżyskiego, jędrzejowskiego, starachowickiego, kieleckiego i włoszczowskiego.
7.	Stowarzyszenie Rodzina bez Przemocy,	„Przeciwdziałanie przemocy wobec osób ze zdiagnozowaną chorobą Alzheimera”	W ramach projektu zrealizowano w dniach 11.05. 13, 08.06.13, 15.06.13 trening Zastępowania Agresji. Podczas zajęć uczestnicy poznali podstawy treningu ART. Omówione zostały następujące zagadnienia: typy zachowań i ich konsekwencje, rola zachowań prospołecznych, mechanizm

	Ul. Słoneczna 9, 25-731 Kielce		powstawania złości i szkody, jakie przynosi brak kontroli złości. Uczestnicy trenowali kroki kontroli złości oraz zachowania odważne. Ponadto określali własny system wartości, ustalali wartości dominujące w grupie oraz dylematy moralne. W treningu Art wzięło udział 14 opiekunów osób ze zdiagnozowaną chorobą Alzheimera.
8.	Stowarzyszeniem M.O.S.T. „Możesz Obrąć Swój Tor” w Kielcach Os. Na Stoku 9/15	<i>„Wspieranie oraz promowanie działań mających na celu przeciwdziałanie przemocy wobec osób starszych- Dobre relacje z osobami starszymi”</i>	<p>W ramach projektu „Dobre relacje z osobami starszymi” przeprowadzone zostały nowatorskie działania związane z coraz bardziej palącym problemem społecznym, jakim jest przemoc wobec osób starszych. Powstała ulotka informacyjna oraz scenariusz zajęć dla nauczycieli – oba narzędzia będą służyć w codziennej pracy osób niosących pomoc innym, nauczycielom i pedagogom. Dostępność tych materiałów na stronie internetowej Stowarzyszenia umożliwia dotarcie z tymi informacjami do szerokiego grona zainteresowanych. Wiedza publikowana w ten sposób jest również dla odbiorców nieodpłatna, zatem będą oni mogli z niej swobodnie korzystać, długo po zakończeniu projektu. Ponadto spotkanie z dziećmi i młodzieżą w różnych klasach i w różnych środowiskach umożliwiło edukację w tym temacie 202 osób poprzez bezpośredni kontakt i rozmowę. Zajęcia przeprowadzone zostały w następujących szkołach i klasach:</p> <p>Szkoła Podstawowa w Zespole Szkół nr 2 im. S. Staszica w Zagnańsku, ul. Turystyczna 59: Klasa IV A - 10.V.13 – 07.VI.13 – V A - 20.IX.13 – (6 godzin x 2 prowadzących) Klasa VI A - 06.V.13, 03.VI.13 , 25.VI.13 – (6 godzin x 2 prowadzących) Klasa VI B – 06.V.13, 03.VI.13, 25.VI.13 (6 godzin x 2 prowadzących)</p> <p>Gimnazjum w Zespole Szkół nr 2 im. S. Staszica w Zagnańsku, ul. Turystyczna 59: Klasa II A – 10.V.13 –, 07.VI.13, III A - 20.IX.13 – (6 godzin x 2 prowadzących) Klasa II B – 08.V.13, 12.VI.13 –, III B - 17.IX.13 (6 godzin x 2 prowadzących) Klasa II C – 08.V.13, 12.VI.13, III C - 17.IX.13 (6 godzin x 2 prowadzących)</p> <p>2 klasy liceum i 1 klasa technikum w Zespole Szkół Ponadgimnazjalnych w Kielcach, w VII Liceum Ogólnokształcącym i w 8 Technikum im. Piłsudskiego, ul. Al. Legionów 4: Klasa I B (Liceum) – 23.V.13, 20.VI.13, II B - 12.IX.13 (6 godzin x 2 prowadzących) Klasa II D (Liceum) – 17.V.13, 20.VI.13 , III D - 12.IX.13 (6 godzin x 2 prowadzących) Klasa III H (Technikum) – 23.V.13, 14.VI.13, III H - 12.IX.13 – (6 godzin x 2 prowadzących)</p>

VII. Realizacja celów Wojewódzkiego Programu Przeciwdziałania Przemocy w Rodzinie na podstawie analizy uzyskanych wskaźników.

Na podstawie szczegółowej diagnozy problemu przemocy w rodzinie w województwie świętokrzyskim opracowanej na potrzeby Wojewódzkiego Programu Przeciwdziałania Przemocy w Rodzinie na lata 2011-2016, wypracowana została część programowa, która operacjonalizuje założone cele, wskazuje kierunki działań, zakłada wskaźniki realizacji celów programu. Wyznaczone działania w części Programowej mają charakter kaskadowy tj. przypisane są do poszczególnych poziomów samorządu terytorialnego zgodnie z zakresem kompetencji.

W niniejszym rozdziale omówiona została realizacja celów Programu mierzona wielkością osiągniętych wskaźników na poszczególnych szczeblach samorządu terytorialnego.

Samorządy Gminne

Cel I Podnoszenie wiedzy i wrażliwości społecznej nt. zjawiska przemocy w rodzinie oraz kształtowanie postaw wolnych od przemocy.

Wskaźniki	Realizacja
Liczba kampanii, w które włączają się samorządy gminne.	18 gmin
Liczba gmin, które posiadają program przeciwdziałania przemocy w rodzinie	94 gminy (gminy które nie posiadają programu: Pacanów, Łopuszno, Strawczyn, Moskorzew, Koprzywnica, Skarżysko-Kamienna. Nie uzyskano odpowiedzi od gminy Sitkówka-Nowiny).

Cel II Wyższy poziom jakości i skuteczności pomocy udzielanej rodzinom doznającym przemocy.

Wskaźniki	Realizacja
Liczba pracowników podnoszących kwalifikacje na studiach podyplomowych	1 osoba
Liczba osób uczestniczących w szkoleniach z zakresu przeciwdziałania przemocy w rodzinie.	299 osób

Liczba osób uczestniczących w warsztatach seminariach itp	150 osób
---	----------

Cel III Wspieranie interdyscyplinarnych działań na rzecz przeciwdziałania przemocy w rodzinie.

Wskaźniki	Realizacja
Liczba gmin, w których funkcjonuje zespół interdyscyplinarny	102 gminy tj. 100%
Częstotliwość posiedzeń zespołu	częściej niż raz w miesiącu – 15 gmin, raz w miesiącu – 9 gmin, raz na dwa miesiące – 16 gmin, raz na kwartał – 62 gminy
Liczba spraw, którymi zajmowały się zespoły interdyscyplinarne	2 494
Częstotliwość posiedzeń grup roboczych	częściej niż raz w miesiącu – 36 gmin, raz w miesiącu – 38 gmin, raz na dwa miesiące – 20 gmin, raz na kwartał – 5 gmin

Cel IV Rozwój infrastruktury pomocy instytucjonalnej w obszarze przeciwdziałania przemocy w rodzinie.

Wskaźniki	Realizacja
Liczba świetlic środowiskowych	120
Liczba punktów informacyjno - konsultacyjnych	21
Liczba ośrodków wsparcia	0

Cel V Diagnoza i monitoring zjawiska przemocy w rodzinie.

Wskaźniki	Realizacja
Liczba badań i analiz przeprowadzonych w obszarze przeciwdziałania przemocy w rodzinie	11 gmin deklaruje realizację tego typu badań

Samorządy Powiatowe

Cel I Podnoszenie wiedzy i wrażliwości społecznej nt. zjawiska przemocy w rodzinie oraz kształtowanie postaw wolnych od przemocy.

Wskaźniki	Realizacja
Liczba imprez kulturalno – rozrywkowych promujących zachowania wolne od przemocy	10 powiatów deklarowało organizację kampani społecznych promujące profilaktykę przemocy w rodzinie, w 6 powiatach zorganizowane zostały festyny, familiady i inne promujące zachowania wolne od przemocy
Liczba powiatów, które posiadają program przeciwdziałania przemocy w rodzinie	10 powiatów

Cel II Wyższy poziom jakości i skuteczności pomocy udzielanej rodzinom doznającym przemocy

Wskaźniki	Realizacja
Liczba pracowników podnoszących kwalifikacje na studiach podyplomowych	1 osoba
Liczba osób uczestniczących w szkoleniach z zakresu przeciwdziałania przemocy w rodzinie.	38 osób
Liczba osób uczestniczących w warsztatach, seminariach itp	11 osób
Liczba sprawców przemocy objętych programem korekcyjno - edukacyjnym	106 osób

Cel III Wspieranie interdyscyplinarnych działań na rzecz przeciwdziałania przemocy w rodzinie.

Wskaźniki	Realizacja
Liczba osób, którym udzielono poradę	Poradnictwo psychologiczne – 700 osób, poradnictwo prawne – 379 osób, poradnictwo socjalne - 196 osób
Liczba zorganizowanych narad, zebrań itp.	7 powiatów deklaruje, iż przynajmniej raz na

specjalistów z różnych dziedzin w obszarze przeciwdziałania przemocy w rodzinie	kwartał organizowane są tego typu narady.
---	---

Cel IV Rozwój infrastruktury pomocy instytucjonalnej w obszarze przeciwdziałania przemocy w rodzinie

Wskaźniki	Realizacja
Liczba ośrodków interwencji kryzysowej	8
Świetlice środowiskowe o zasięgu powiatowym	2
Liczba świetlic socjoterapeutycznych o zasięgu powiatowym.	0
Liczba ośrodków wsparcia dla osób doznających przemocy w rodzinie	0

Cel V Diagnoza i monitoring zjawiska przemocy w rodzinie

Wskaźniki	Realizacja
Liczba badań i analiz przeprowadzonych w obszarze przeciwdziałania przemocy w rodzinie	2
Liczba rozdystrybuowanych informatorów dot. możliwości uzyskania pomocy w sytuacji doświadczania przemocy w rodzinie	Informatory opracowane były w 6 powiatach łączny nakład 4 210 egzemplarzy.

Samorząd Województwa

Cel I Podnoszenie wiedzy i wrażliwości społecznej nt. zjawiska przemocy w rodzinie oraz kształtowanie postaw wolnych od przemocy.

Wskaźniki	Realizacja
Liczba kampanii społecznych i akcji edukacyjnych.	Konferencja Razem Przeciw Przemocy
Liczba emisji spotów w mediach lokalnych	0

Cel II Wyższy poziom jakości i skuteczności pomocy udzielanej rodzinom doznającym przemocy.

Wskaźniki	Realizacja
Liczba przeszkolonych osób	291 osób
Liczba zorganizowanych konferencji, warsztatów, seminariów, szkoleń itp.	4
Liczba wydanych opinii na temat opracowywanych i aktualizowanych samorządowych programów przeciwdziałania przemocy.	0

Cel III Wspieranie interdyscyplinarnych działań na rzecz przeciwdziałania przemocy w rodzinie.

Wskaźniki	Realizacja
Liczba przeszkolonych członków zespołów interdyscyplinarnych	162 osoby
Liczba zainicjowanych działań, których celem jest wymiana doświadczeń między specjalistami z różnych dziedzin w obszarze przemocy w rodzinie.	1

Cel IV Rozwój infrastruktury pomocy instytucjonalnej w obszarze przeciwdziałania przemocy w rodzinie.

Wskaźniki	Realizacja
Liczba działań podejmowanych na rzecz rozwoju oik, pik, mieszkań chronionych.	1

Cel V Diagnoza i monitoring zjawiska przemocy w rodzinie

Wskaźniki	Realizacja
------------------	-------------------

Liczba badań i analiz przeprowadzonych w obszarze przeciwdziałania przemocy w rodzinie na terenie województwa	Badanie pn. Zjawisko agresji w szkołach gimnazjalnych, ponadgimnazjalnych oraz środowisku rodzinnym województwa świętokrzyskiego – Regionalny Ośrodek Polityki Społecznej/Obszernium Integracji Społecznej.
---	---

VIII. Podsumowanie

Zjawisko przemocy w rodzinie poddawane jest coraz częściej naukowym badaniom. Zainteresowanie tym problemem widoczne jest również w badaniach społecznych, które prowadzone są często przez organizacje rządowe, samorządowe i pozarządowe.

Przemoc wewnątrzrodzinna zaburza funkcjonowanie systemu, naruszając podstawowe prawa człowieka, niszcząc poczucie godności, szacunku i zaufania. Przywrócenie prawidłowego funkcjonowania rodziny wymaga podjęcia oddziaływań nie tylko w stosunku do ofiar przemocy domowej, ale i jej sprawców, dlatego niezwykle istotne jest prowadzenie i uzyskiwanie własnych materiałów badawczych, które dostarczą niezbędnych informacji na drodze do tworzenia skutecznych strategii w zakresie polityki społecznej w obszarze przeciwdziałania i ograniczania przemocy domowej.

Rok 2013 jest drugim rokiem funkcjonowania w województwie świętokrzyskim Wojewódzkiego Programu Przeciwdziałania Przemocy w Rodzinie. Głównym celem programu jest przeciwdziałanie występowaniu oraz ograniczenie zjawiska przemocy w rodzinie i skutków jej stosowania w województwie świętokrzyskim. Program ma służyć poprawie sytuacji rodzin doświadczających przemocy i ochronie rodzin zagrożonych przemocą poprzez tworzenie interdyscyplinarnej strategii działań na rzecz zapobiegania i zwalczania przemocy domowej przez wszystkie instytucje i organizacje zobligowane do podejmowania działań w tym zakresie, działające na poziomie wojewódzkim, powiatowym i gminnym.

Analiza wskaźników oraz pozostałych danych pochodzących z badania ankietowego, danych z organów wymiaru sprawiedliwości, Statystycznej Aplikacji Centralnej oraz innych źródeł pozwala na wyciągnięcie wniosków z funkcjonowania mechanizmu jakim jest Wojewódzki Program Przeciwdziałania Przemocy w Rodzinie. Monitoring Programu pozwala na systematyczne gromadzenie danych dotyczących realizacji celów programu, co umożliwia ocenę postępu jego realizacji. Uzyskane informacje służą sprawdzeniu efektywności i skuteczności działań Programowych.

W 2013 roku na terenie województwa świętokrzyskiego w każdej gminie funkcjonował zespół interdyscyplinarny. Jak wynika z danych ankietowych, jednym z ważniejszych problemów zakłócającym prawidłowe funkcjonowanie zespołu interdyscyplinarnego, są przewlekłe i zbiurokratyzowane procedury, a wezwania kierowane przez zespoły interdyscyplinarne są często ignorowane przez sprawców, zespoły nie mają bowiem żadnych narzędzi, aby wyegzekwować od nich przybycie. Pomimo tego faktu, liczba wypełnionych „Niebieskich Kart” wzrosła w odniesieniu do roku 2012. Fakt ten może świadczyć

o podwyższeniu standardów współpracy między instytucjami tworzącymi zespoły interdyscyplinarne.

W 2013 roku na terenie województwa świętokrzyskiego wobec sprawców przemocy domowej sądy najczęściej orzekały wyroki w zawieszeniu. Najwięcej przypadków przemocy w rodzinie według pracowników socjalnych ma formę przemocy psychicznej. Na uwagę zasługują dane dotyczące oceny współpracy samorządów z innymi instytucjami w zakresie przeciwdziałania przemocy w rodzinie. Najwyżej, podobnie, jak w roku 2012, pracownicy pomocy społecznej ocenili współpracę z Policją. Najniżej oceniana była współpraca na linii pomoc społeczna - pracownicy ochrony zdrowia oraz sądy. W związku z powyższym należałoby podjąć działania mające na celu wypracowanie mechanizmów współpracy między tymi służbami.

Istotnym elementem wpływającym na podniesienie świadomości społeczeństwa na temat przemocy w rodzinie są wszelkiego typu kampanie społeczne. Spośród wszystkich samorządów gminnych województwa świętokrzyskiego, 19 gmin zadeklarowało, iż w 2013 roku zorganizowało kampanie społeczne dotyczące przeciwdziałania przemocy w rodzinie, natomiast 29 gmin poinformowało o fakcie opracowania informatora nt. uzyskania możliwości pomocy w sytuacji doświadczania przemocy w rodzinie. Łącznie w regionie wydrukowano ok. 20 000 wszelkiego typu ulotek oraz informatorów.

Warto podkreślić, iż 94 gminy z terenu województwa świętokrzyskiego posiada opracowany program przeciwdziałania przemocy w rodzinie, ponadto samorzady gminne oferują wsparcie psychologiczne, prawne oraz socjalne dla ofiar przemocy oraz ich rodzin. Niestety 7 gmin nie opracowało programu przeciwdziałania przemocy w rodzinie, są to gminy: Pacanów, Łopuszno, Strawczyn, Moskorzew, Koprzywnica, Bieliny oraz Skarżysko-Kamienna. Nie uzyskano odpowiedzi w przypadku jednej gminy (Sitkówka-Nowiny). W 2013 roku najwięcej osób skorzystało ze wsparcia socjalnego, bo aż 2865 osób w 79 gminach z terenu województwa świętokrzyskiego.

Załącznik nr 1 Infrastruktura instytucji pomagających ofiarom przemocy w rodzinie – w oparciu o bezpośrednie informacje z gmin województwa świętokrzyskiego

Gminy	Świetlica środowiskowa	Świetlica socjoterapeutyczna	Ośrodek wsparcia dla ofiar przemocy	Punkt Interwencji Kryzysowej	OIK	NGO	Inne podmioty
Powiat buski							
Busko-Zdrój	ul. Kościuszki 20, Busko-Zdrój						Grupa Wsparcia dla Ofiar Przemocy Domowej, Grupa Psychoedukacyjna dla Ofiar Przemocy Domowej, ul. Kościuszki 2A, Busko-Zdrój
Gnojno							
Nowy Korczyn							
Pacanów	Pacanów, Kwasów, Rataje Słupskie						
Solec-Zdrój							
Stopnica	Czyżów 2, Jastrzębiec 34, Kłępie dolne 46, Kłępie Górne 91, Mietel 47, Skrobaczów 41, Stopnica, ul. K. Wielkiego 23, Strzałków 51, Szczytniki 12a, Suchowola 71, Żerniki Dolne 16a						
Tuczępy							Tuczępy 37, 28-142 Tuczępy
Wiślica							

Powiat jędrzejowski							
Imielno							Rodzinny Punkt Informacyjno-Konsultacyjny ds. Uzależnień i Przemocy, Imielno, ul. Cmentarna 6, 28-313 Imielno
Jędrzejów	Ognisko Wychowawcze "Caritas", ul. Jana Pawła II 3, Jędrzejów, Szkoła Podstawowa Nr 3, ul. Reymonta 1, Jędrzejów, Szkoła Podstawowa Nr 4, ul. Przypkowskiego 43, Jędrzejów						
Małogoszcz							
Nagłowice	Słęcín 32, 28-362 Nagłowice, Deszno, 29-362 Nagłowice						
Oksa							Punkt Przyjęć Interesantów, ul. Jędrzejowska 16
Sędziszów	ul. Dworcowa 26, 28-340 Sędziszów						
Słupia Jędrzejowska							
Sobków							
Wodzisław							
Powiat kazimierski							
Bejsce							
Czarnocin							
Kazimierza Wielka							
Opatowiec							Punkt Konsultacyjny

							ds. uzależnień i przemocy, ul. Rynek 16
Skalbmierz							
Powiat kielecki							
Bieliny							Punkt Konsultacyjny ds. Uzależnień i Współuzależnień, ul. Partyzantów 3, 26-004 Bieliny
Bodzentyn							
Chęciny	ul. Franciszkańska 10, 26-060 Chęciny					ul. Franciszkańska 10, 26-060 Chęciny	
Chmielnik	ul. Dygasińskiego 12, Chmielnik	Przy Kościele Parafialnym w Chmielniku					
Daleszyce							
Górno				Punkt konsultacyjny, Górno 169			
Kielce MOPR *	1.Świetlica środowiskowa „Beczka” prowadzona przez Stowarzyszenie Chrześcijańskie „Miejsce dla Ciebie” Kielcach przy ul. Barwinek, pawilon 28. 2.Świetlica środowiskowa „Brachu” prowadzona przez Stowarzyszenie PROREW w Kielcach przy ul.						

	<p>Szymanowskiego 3/58. 3. Świetlice środowiskowe prowadzone przez Caritas Diecezji Kieleckiej z siedzibą w Kielcach, przy ul. Jana Pawła II 3. Poszczególne świetlice mieszczą się odpowiednio: *Świetlica środowiskowa „Pod Aniołem” ul. Mieszka I 48 w Kielcach, *Świetlica środowiskowa „U Józefa” ul. Turystyczna 3 w Kielcach. 4. Świetlica środowiskowa prowadzona przez Świętokrzyski Oddział Regionalny Towarzystwa Przyjaciół Dzieci, ul. Warszawska 147 w Kielcach. 5. Świetlica środowiskowa działająca w Kielcach przy ul. Chęcińskiej 3, prowadzona przez Stowarzyszenie</p>						
--	--	--	--	--	--	--	--

	Nauczycieli i Wychowawców w Kielcach, ul. Śląska 8/75.						
Łagów	ul. Słupska 3, 26-025 Łagów						
Łopuszno							
Masłów				Filia Ośrodka dla Osób Pokrzywdzonych Przestępstwem, ul. Jana Pawła II 5, 26-001 Masłów			
Miedziana Góra						1. Stowarzyszenie Przyjaciół Dzieci i Przeciwdziałania Patologiom Społecznym „Plusik”, ul. Kościelna 3, Kostomłoty Drugie. 2. Stowarzyszenie „Nadzieja Rodzinie” – Klub Młodzieżowy „Wolna Strefa”, ul. Podmiejska 142, Kostomłoty Pierwsze. 3. Stowarzyszenie Spektrum Możliwości, ul. Urzędnicza 18, 4. Stowarzyszenie Przeciwdziałające Patologiom Społecznym	

						„Zdrowy Tumlin”, Tumlin	
Mniów	Mniów, ulica Sejmowa, ul. Centralna, Zaborowice, Szymalków						
Morawica	Drochów Górny, Chałupki						
Nowa Słupia							
Piekoszów							
Pierzchnica						Stowarzyszenie "Społeczny Ruch Trzeźwości", ul. Kardynała Wyszyńskiego 5, 26-015 Pierzchnica	Punkt Konsultacyjny dla Osób doznających przemocy, ul. Szkolna 36, 26-015 Pierzchnica
Raków	Chańcza 24, Szumsko 37, Raków, ul. Buźnicza 11a					Gminne Towarzystwo Sportowe, 26-035 Raków	
Sitkówka - Nowiny	ul. Zagłębie Białe 51/52, 26-052 Nowiny						
Strawczyn							
Zagnańsk	Samsonów 19, Zagnańsk ul. Spokojna 15					Stowarzyszenie „Braterstwo Serca”, Belmo	
Powiat konecki							
Fałków	ul. Kościelna 76, 26- 260 Fałków						
Gowarczów	CKIAZ w Gowarczowie						
Końskie				ul. Armii Krajowej 22, 26-200 Końskie			
Radoszyce							

Ruda Maleniecka	Ruda Maleniecka 101, 26-242 Ruda Maleniecka						
Słupia Konecka							
Smyków							
Stąporków							Punkt Konsultacyjny, ul. Piłsudskiego 132A, 26-220 Stąporków
Powiat opatowski							
Baćkowice							
Iwaniska							Punkt Konsultacyjny dla Osób Uzależnionych i Ofiar Przemocy Domowej, ul. Rynek 3, Iwaniska
Lipnik							Punkt Konsultacyjny
Opatów	1. Świetlica środowiskowa im. Jana Pawła II, ul. Gen. Grota Roweckiego, 27- 500 Opatów, działająca przy Parafii Św. Marcina w Opatowie 2. Świetlica Środowiskowa „Nasz mały dom”, ul. Kopernika 30, 27-500 Opatów, działająca przy Samorządowym Zespole Szkół Nr 2 w Opatowie.					1. Stowarzyszenie samotnych emerytów, rencistów i inwalidów prowadzi Schronisko dla Samotnych Kobiet i Mężczyzn, Wąworków 34, 27-500 Opatów 2. Towarzystwo Brata Alberta prowadzi Schronisko dla Kobiet, Lipowa 11, 27-500 Opatów	1. Poradnia Psychologiczno- Pedagogiczna, ul. Sempołowskiej 1, 27- 500 Opatów 2. Punkt Konsultacyjny dla osób z problemem alkoholowym i ich rodzin działający przy UMiG Opatów, ul. Plac Obrońców Pokoju 34, 27-500 Opatów
Ożarów							
Sadowie							
Tarłów	Ul. Kleparz 1					Stowarzyszenie „Pomocna dłoń”,	

						ul. Sandomierska 20	
Wojciechowice							
Powiat ostrowiecki							
Bałtów							
Bodzechów							
Ćmielów							
Kunów							GKRPA w Kunowie, ul. Warszawska 45b, 27-415 Kunów
Ostrowiec Św.	19 świetlic						
Waśniów	Grzegorzowice, ul. rynek 24, Waśniów, Witosławice, Garbacz						Punkt Profilaktyki Uzależnień, Punkt Doradczo- Konsultacyjny
Powiat pińczowski							
Działoszyce							
Kije							
Michałów							Punkt Konsultacyjny, UG w Michałowie nr 115
Pińczów	ul. Złota 7, 28-400 Pińczów	ul. 3-go Maja 12 a, Pińczów		ul. Żwirki i Wigury 40, Pińczów		ul. 3-go Maja 12 a, Pińczów	
Złota							
Powiat sandomierski							
Dwikozy							Punkt Pomocy dla Osób Uzależnionych i Członków ich Rodzin
Klimontów							Punkt Pomocy dla Osób Uzależnionych od Alkoholu i ich rodzin- Przemoc w Rodzinie, ul. Krakowska 2, Klimontów
Koprzywnica	Niepubliczna	Szkoła Podstawowa,					

	Szkoła Podstawowa, 27-660 Koprzywnica	Koprzywnica					
Łonów							
Obrazów							
Samborzec							
Sandomierz	1. "Przystań" ul. Słowackiego 15, 27-690 Sandomierz 2. „Bajka”ul. Portowa 24, 27-600 Sandomierz			ul. Słowackiego 15, 27-600 Sandomierz			
Wilczyce							Punkt Konsultacyjny dla Osób Uzależnionych od Alkoholu i członków ich Rodzin, Wilczyce 174
Zawichost							
Powiat skarżyski							
Bliżyn							Punkt Konsultacyjny dla Osób uzależnionych, Współuzależnionych i Ofiar Przemocy, ul. VI Wieków Bliżyna 2, 26-120 Bliżyn
Łączna							
Skarżysko-Kam.	1. Świetlica franciszkańska przy Parafii Niepokalanego Poczęcia Najświętszej Maryi Panny w Skarżysku-Kamiennej, ul. Rynek 64	BMBM, ul Wileńska 33		Ul. Sikorskiego 10	POIK, ul. Plac Floriański 1	„Stowarzyszenie S „Wzajemna Pomoc”, ul. Plac Floriański 1	

	<p>2. Świetlica środowiskowa przy Parafii Najświętszego Serca Jezusowego w Skarżysku-Kamiennej, ul. Niepodległości 77</p> <p>3. Świetlica środowiskowa przy Parafii Św. Józefa Oblubieńca NMP w Skarżysku-Kamiennej, ul. Legionów 64</p> <p>4. Świetlica środowiskowa przy Towarzystwie Przyjaciół Dzieci w Skarżysku-Kamiennej, ul. Sikorskiego 10</p>						
Skarżysko Kościelne							
Suchedniów	ul. Kościelna 11, Suchedniów			ul. Bodzentyńska, Suchedniów			
Powiat starachowicki							
Brody	1. ul. Radomska 34, Brody 2. Styków, ul. Świętokrzyska 25 3. Kunów, ul. Wysoka 118 4. Krywki, ul. Długa 2					Stowarzyszenie Profilaktyczno-Społeczne "Rodzina", ul. Staszica 3, Brody, Stowarzyszenie Sportowe	

						„Kamienna”, Klub „Biegacza” Rudnik	
Mirzec							
Pawłów							
Starachowice	1. ul. Harcerska 4, Starachowice 2. ul. Prądyńskiego 2, Starachowice, 3. ul. Radomska 13			Punkt Interwencyjno-Konsultacyjny, ul. Majówka 21a i ul. Pastwiska, Starachowice		1. Stowarzyszenie Nauczycieli "Zdrowa Szkoła", ul. Harcerska 4, Starachowice 2. Stowarzyszenie Pomoc Rodzinie "Przystań", ul. Murawska 11, Starachowice	
Wąchock							
Powiat staszowski							
Bogoria							
Łubnice	SP Wilkowa, SP Budziska, SP Gace, Gimnazjum Łubnice						Punkt Konsultacyjny
Oleśnica							
Osiek		ul. Wolności 18, Osiek, 28-221 Osiek		ul. Wolności 18, Osiek, 28-221 Osiek			
Połaniec	+					Stowarzyszenie na rzecz dzieci, młodzieży i rodzin "Blżej", ul. Żapniowska 1, 28-230 Połaniec	
Rytwiany							
Staszów	1. Placówka Wsparcia Dziennego, Świetlica „jutrenka” w						Punkt Przeciwdziałania Przemocy i Przestępstw w Rodzinie, ul.

	<p>Staszowie, ul. Szkolna 14, Staszów. 2. „Świetlica Jutrzenka”, Filia w Staszowie, ul. Jana Pawła II 10 3. Świetlica w Czajkowie Południowym, Czajków Południowy 133, Świetlica w Dobrej, dobra 52 4. Świetlica w Grzybowie 5. Świetlica w Kurozwałkach, Kurozwałki ul. Rynek 28 6. Świetlica w Łukawicy, Łukawica 26 a 7. Świetlica w Niemścicach 41 A 8. Świetlica w Sielcu, Sielec 37 9. Świetlica w Wiązownicy Kolonii, Kolonia 90 10. Świetlica w Woli Osowej, Wola Osowa 22</p>						<p>Wschodnia 13, 28-200 Staszów</p>
Szydłów	<p>1. ul. Szkolna 10, Szydłów 2. Potok 99 3. Grabki Duże 4. Gacki 59 5. Solec 21</p>						<p>Punkt Konsultacyjny dla Ofiar Przemocy, ul. Targowa 1, 28-225 Szydłów</p>

Powiat włoszczowski							
Kluczewsko							
Krasocin	Cieśle, Oleszno, Występy, Ludynia	Krasocin					
Moskorzew							Moskorzew 42, 29-130 Moskorzew
Radków							Punkt Konsultacyjny, Radków 99
Secemin	Zespół Szkół w Seceminie, ul. Koniecpolska, 29-145 Secemin						
Włoszczowa	Świetlica Środowiskowa „Przyjaźń” os. Broniewskiego 7a, 29-100 Włoszczowa			ul. Wiśniowa 10, 29-100 Włoszczowa		Stowarzyszenie „Włoszczowa na Obcasach”, ul. Jędrzejowska 79d, 29-100 Włoszczowa	

*** PLACÓWKI WSPARCIA DZIENNEGO – PROWADZONE PRZEZ ORGANIZACJE POZARZĄDOWE NA TERENIE MIASTA KIELCE, REALIZUJĄCE ZADANIA ZLECONE Z ZAKRESU POMOCY SPOŁECZNEJ**

PLACÓWKI OPIEKUŃCZE:

1. **Ognisko Wychowawcze** w Kielcach, ul. Kościuszki 36, prowadzone przez Zgromadzenie Sióstr Miłosierdzia św. Wincentego a Paulo z siedzibą w Warszawie, ul. Tamka 35.
2. **Młodzieżowe Kluby Osiedlowe „Wolna Strefa” i „Młoda Strefa”** prowadzone przez Stowarzyszenie „Nadzieja Rodzinie” z siedzibą w Kielcach, przy ul. Karczówkowskiej 36. Poszczególne Kluby mieszczą się odpowiednio:
 - 1) Młodzieżowy Klub Osiedlowy „Wolna Strefa” ul. Jana Nowaka – Jeziorańskiego 75/3
 - 2) Młodzieżowy Klub Osiedlowy „Wolna Strefa” ul. Krakowskiej 17
 - 3) Młodzieżowy Klub Osiedlowy „Wolna Strefa” ul. Karczówkowskiej 36
 - 4) Młodzieżowy Klub Osiedlowy „Wolna Strefa” ul. Naruszewicza 16
 - 5) Klub „Młoda Strefa” os. Na Stoku 98
 - 6) Klub „Młoda Strefa” ul. Oboźna 5.
3. **Świetlica środowiskowa „Beczka”** prowadzona przez Stowarzyszenie Chrześcijańskie „Miejsce dla Ciebie” Kielcach przy ul. Barwinek, pawilon 28.
4. **Świetlica środowiskowa „Brachu”** prowadzona przez Stowarzyszenie PROREW w Kielcach przy ul. Szymanowskiego 3/58.
5. **Świetlice środowiskowe** prowadzone przez Caritas Diecezji Kieleckiej z siedzibą w Kielcach, przy ul. Jana Pawła II 3. Poszczególne świetlice mieszczą się odpowiednio:
 - 1) Świetlica środowiskowa „Pod Aniołem” ul. Mieszka I 48 w Kielcach,
 - 2) Świetlica środowiskowa „U Józefa” ul. Turystyczna 3 w Kielcach.

6. **Świetlica środowiskowa** prowadzona przez Świętokrzyski Oddział Regionalny Towarzystwa Przyjaciół Dzieci, ul. Warszawska 147 w Kielcach.
7. **Świetlica środowiskowa** działająca w Kielcach przy ul. Chęcińskiej 3, prowadzona przez Stowarzyszenie Nauczycieli i Wychowawców w Kielcach, ul. Śląska 8/75.
8. **Oratorium Świętokrzyskie Świętego Jana Bosko** działające przy ul. 1-go Maja 57 w Kielcach.
9. **Uczniowski Klub Sportowy „Zalew Kielce”** z siedzibą w Kielcach przy ul. Chodkiewicza 87.

PLACÓWKI SPECJALISTYCZNE:

1. Stowarzyszenie Pomocni w Drodze "RAFAEL" w Kielcach przy ul. Cedro Mazur 19, prowadzący 3 świetlice socjoterapeutyczne na terenie Miasta Kielce:
 - 1) **Dzienny Ośrodek Socjoterapii „Rafael”** - ul. Skibińskiego 8
 - 2) **Dzienny Ośrodek Socjoterapii „Rafael”** - ul. Wikaryjskiej 2
 - 3) **Dzienny Ośrodek Socjoterapii „Rafael”** – ul. Cedro Mazur 19
2. **Dzienny Ośrodek Socjoterapii SIEMACHA Spot** działający w Kielcach przy ul. Radiowej 12, prowadzony przez Stowarzyszenie SIEMACHA, Biuro Zarządu Głównego ul. Długa 42 w Krakowie.

PLACÓWKI WSPARCIA DZIENNEGO DZIAŁAJĄCE W STRUKTURZE ORGANIZACYJNEJ MIEJSKIEGO OŚRODKA POMOCY RODZINIE W KIELCACH:

1. Sieć Świetlic Środowiskowych i Klubów dla Dzieci i Młodzieży „4 Kąty” prowadzone przez Miejski Ośrodek Pomocy Rodzinie w Kielcach. Poszczególne świetlice mieszczą się odpowiednio:
 - 1) Filia nr 1, ul. Paderewskiego 20
 - 2) Filia nr 2, ul. 1 Maja 196

- 3) Filia nr 3, ul. Konopnickiej 5
- 4) Filia nr 4, ul. Ściegiennego 270 D
- 5) Filia nr 5, ul. Konopnickiej 5

PLACÓWKI WSPARCIA DZIENNEGO DZIAŁAJĄCE W RAMACH PLACÓWEK CAŁODOBOWEJ OPIEKI I WYCHOWANIA BĘDĄCYCH W ICH STRUKTURACH:

1. Ognisko Wychowawcze „Kamyk” mieszczący się w siedzibie Placówki Opiekuńczo – Wychowawczej im. Aleksandra Kamińskiego w Kielcach przy ul. Toporowskiego 12.
2. Placówka Wsparcia Dziennego mieszcząca się w siedzibie Zespołu Placówek Opiekuńczo – Wychowawczych „Dobra Chata” w Kielcach przy ul. Sandomierskiej 126.
3. Specjalistyczna Placówka Wsparcia Dziennego „Azyl” mieszcząca się w siedzibie Placówki Opieki Doróżnej „Azyl” w Kielcach przy ul. Kołłątaja 4.

Specjalistyczny Ośrodek Wsparcia dla Ofiar Przemocy w Rodzinie tworzą:

Ośrodek Wsparcia dla Osób Doznających Przemocy w Rodzinie

25 – 614 Kielce, ul. 1-go Maja 196; tel.(41) 368 18 67

czynny od poniedziałku do piątku w godzinach: 08.00 – 18.00;

e-mail: poradnictwo.rodzinne@mopr.kielce.pl

Dział Pracy Socjalnej i Poradnictwa Rodzinnego

25 – 614 Kielce, ul. 1-go Maja 196; tel.(41) 368 18 67

czynny od poniedziałku do piątku w godzinach: 08.00 – 18.00;

e-mail: poradnictwo.rodzinne@mopr.kielce.pl

Punkt Interwencyjno – Konsultacyjny dla Osób Doznających Przemocy w Rodzinie

25 – 715 Kielce, ul. Kołłątaja 4; tel. (41) 366 10 52,

czynny całodobowo;

e-mail: pik.przemoc@mopr.kielce.pl

Ośrodek Korekcyjno – Edukacyjny dla Osób Stosujących Przemoc w Rodzinie

25 – 552 Kielce, ul. Wiśniowa 3; tel.(41) 362 89 73;

czynny od poniedziałku do piątku w godzinach: 08.00 - 16.00;

e-mail: oke@mopr.kielce.pl

Hostel – czynny całodobowo

Telefon Zaufania w sprawach rodzinnych - (41) 368 18 74

czynny od poniedziałku do piątku w godzinach: 08.00 – 18.00;

Miejski Telefon Zaufania - 195 – 13

całodobowy, czynny w każdy dzień tygodnia i w dni świąteczne;

bezpłatny dla rozmówcy z telefonu stacjonarnego.

Spis tabel

Tabela 1. Niebieska karta w Policji – 2013r.....	4
Tabela 2. Liczba osób, wobec których istnieje podejrzenie, że stosują przemoc w rodzinie....	7
Tabela 3. Postępowania przygotowawcze o czyn z art. 207 §1 k.k - Prokuratura Okręgowa.....	10
Tabela 4. Liczba orzeczonych kar wobec osób skazanych z art. 207 § 1 kk w latach 2012-2013.....	12
Tabela 5. Liczba zdiagnozowanych przypadków przemocy w rodzinie w 2013 roku w powiatach województwa świętokrzyskiego.....	16
Tabela 6. Liczba ops-ów realizujących poradnictwo: psychologiczne, prawne, socjalne.....	20
Tabela 7. Wykaz ośrodków interwencji kryzysowej funkcjonujących na terenie gmin województwa świętokrzyskiego.....	21
Tabela 8. Podnoszenie kompetencji i kwalifikacji kadr ops.....	21
Tabela 9. Ocena współpracy ops z innymi służbami w zakresie przeciwdziałania przemocy w rodzinie.....	22
Tabela 10. Problem przemocy w rodzinie według pracowników socjalnych pcpr z woj. świętokrzyskiego.....	23
Tabela 11. Liczba pcpr-ów realizujących poradnictwo: psychologiczne, prawne oraz socjalne.....	27
Tabela 12. Program korekcyjno-edukacyjny w latach 2012-2013.....	27
Tabela 13. Zestawienie działań podjętych przez samorzady powiatowe województwa świętokrzyskiego w ramach przeciwdziałania przemocy w rodzinie w 2013 roku.....	28
Tabela 14. Zasoby infrastruktury.....	30
Tabela 15. Wykaz funkcjonujących ośrodków interwencji kryzysowych według pcpr z terenu województwa świętokrzyskiego.....	31
Tabela 16. Ocena współpracy pcpr-ów z innymi służbami w zakresie przeciwdziałania przemocy w rodzinie.....	32

Spis wykresów

Wykres 1 . Osoby dotknięte przemocą na przestrzeni lat 2012-2013.....	5
Wykres 2. Osoby dotknięte problemem przemocy według miejsca zamieszkania w 2013 roku.	5
Wykres 3. Liczba osób zatrzymanych, wobec których istnieje podejrzenie, że stosują przemoc w rodzinie w latach 2012-2013.....	7
Wykres 4. Rodzaje stosowanej przemocy na przestrzeni lat 2012-2013.....	8
Wykres 5. Liczba osób osądzonych i skazanych z art. 207 § 1kk w latach 2012-2013.....	12
Wykres 6. Osoby zakwalifikowane jako recydywiści.....	13
Wykres 7. Liczba sprawców w rodzinach objętych nadzorem kuratorskim w latach 2010-2013.....	13
Wykres 8. Problem przemocy w rodzinie według pracowników socjalnych ops woj. świętokrzyskiego.....	14
Wykres 9. Najczęściej występujące formy przemocy w rodzinie według pracowników socjalnych ops woj. świętokrzyskiego.....	15
Wykres 10. Zdiagnozowane przypadki w rodzinie przez pracowników socjalnych ops.....	16
Wykres 11. Źródła informacji o przemocy w rodzinie wg pracowników socjalnych ops woj. świętokrzyskiego.....	17
Wykres 12. Ofiary przemocy według pracowników socjalnych ops z terenu województwa świętokrzyskiego.	18
Wykres 13. Częstotliwość posiedzeń zespołu interdyscyplinarnego.....	19
Wykres 14. Liczba zdiagnozowanych przypadków przemocy przez pracowników PCPR w latach 2012-2013.....	24
Wykres 15. Najczęściej wskazywane źródła informacji o przemocy w rodzinie według pracowników PCPR w latach 2012-2013.....	24
Wykres 16. Ofiary przemocy w rodzinie według pracowników PCPR w latach 2012-2013.....	25
Wykres 17. Podnoszenie kwalifikacji przez kadre powiatowych centrów pomocy rodzinie w latach 2012-2013.....	32

