



URZĄD MARSZAŁKOWSKI  
WOJEWÓDZTWA ŚWIĘTOKRZYSKIEGO  
Regionalny Ośrodek Polityki Społecznej

DIAGNOZA DOSTĘPNOŚCI  
ORAZ ZAPOTRZEBOWANIA NA WYBRANE  
USŁUGI SPOŁECZNE I ZDROWOTNE  
ADRESOWANE DO OSÓB STARSZYCH  
W WOJEWÓDZTWIE ŚWIĘTOKRZYSKIM

Kielce 2024

## Spis treści

Wstęp .....	4
<b>1. Sytuacja osób starszych w województwie świętokrzyskim .....</b>	<b>5</b>
1.1. Uwarunkowania demograficzne.....	5
1.2. Długość życia mieszkańców regionie .....	9
1.3. Populacja osób w wieku 60+ według poszczególnych powiatów województwie świętokrzyskim .....	12
1.4. Prognoza demograficzna .....	20
1.5. Wybrane wskaźniki starzenia się ludności według województw.....	25
<b>2. Aktywność ekonomiczna i warunki bytowe.....</b>	<b>28</b>
2.1. Wykształcenie .....	28
1.2. Aktywność zawodowa .....	29
1.3. Świadczenia emerytalno-rentowe .....	31
1.4. Świadczenia z pomocy społecznej .....	33
<b>3. Stan zdrowia osób starszych .....</b>	<b>35</b>
3.1. Dominujące schorzenia osób starszych.....	35
3.2. Najczęstsze przyczyny hospitalizacji osób starszych .....	36
3.3. Infrastruktura ochrony zdrowia dedykowana osobom starszym.....	37
3.4. Kadry medyczne.....	37
3.5. Lecznictwo uzdrowiskowe.....	38
<b>4. Sytuacja osób z niepełnosprawnościami w wieku 60 lat i więcej i ich opiekunów .....</b>	<b>41</b>
4.1. Osoby z niepełnosprawnościami i ich udział w populacji kraju i regionu.....	41
4.2. Osoby z niepełnosprawnościami w wieku 60 lat i więcej.....	43
4.3. Świadczenia z pomocy społecznej z przyczyny niepełnosprawności.....	45
4.4. Współczynniki określające potencjał opiekuńczy .....	46
<b>5. Infrastruktura społeczna, programy oraz aktywność społeczno-kulturalna adresowane dla osób starszych .....</b>	<b>50</b>
5.1. Infrastruktura pomocy społecznej .....	50
5.2. Aktywność społeczno-kulturalna .....	50
5.3. Programy krajowe .....	55

6.	<b>Dostępność oraz zapotrzebowanie na wybrane usługi społeczne adresowane dla seniorów – wyniki badania ankietowego</b> .....	65
6.1.	Usługi opiekuńcze oraz specjalistyczne usługi opiekuńcze.....	66
6.2.	Usługi terapeutyczno-psychologiczne .....	77
6.3.	Usługi wspierające .....	87
6.4.	Aktywizacja prozdrowotna .....	94
6.5.	Usługi w ramach aktywnej integracji.....	99
6.6.	Działania samorządów gminnych realizowane na rzecz rozwoju polityki senioralnej. .....	105
6.7.	Identyfikacja potrzeb i zakresu zwiększenia kompetencji kadry świadczącej usługi na rzecz seniorów.....	107
6.8.	Identyfikacja barier w zakresie świadczenia usług społecznych dla seniorów.....	113
7.	<b>Podsumowanie badania ankietowego</b> .....	114
	Spis.....	120
	Załącznik 1. Liczba podmiotów leczniczych udzielających świadczeń zdrowotnych posiadających kontrakt z NFZ (stan na X.2023 r.).....	124
	Załącznik 2. Wykaz placówek świadczących pomoc osobom starszym z terenu województwa świętokrzyskiego.....	131
	Załącznik 3. Kwestionariusz online .....	149

## Wstęp

Prowadzenie badań społecznych, a w szczególności diagnozowanie, monitoring problemów społecznych występujących w regionie, jest jednym z zadań samorządu województwa wynikających z ustawy z dnia 12 marca 2004 r. o pomocy społecznej. Regionalny Ośrodek Polityki Społecznej Urzędu Marszałkowskiego Województwa Świętokrzyskiego realizując zadania samorządu województwa z zakresu polityki społecznej, opracował dokument pn. „Diagnoza dostępności oraz zapotrzebowania na wybrane usługi społeczne i zdrowotne adresowane do osób starszych w województwie świętokrzyskim”.

Celem niniejszego opracowania jest badanie sytuacji społeczno-ekonomicznej osób starszych, jak również oszacowanie zapotrzebowania na usługi społeczne i zdrowotne. Opracowanie w rozdziale od 1 do 5 zawiera dane statystyczne obejmujące sytuację: demograficzną, społeczną, ekonomiczną, zdrowotną oraz aktywność społeczno-kulturalną osób starszych w województwie świętokrzyskim. Prezentowane dane statystyczne uwzględniają dynamikę zmian na przestrzeni lat, prognozy a także wewnątrzregionalne zróżnicowanie. Dokonano inwentaryzacji zasobów infrastruktury dedykowanej osobom starszym oraz programów krajowych wspomagających jst w kreowaniu polityki senioralnej w regionie. Informacje zawarte w ww. rozdziałach stanowią pewien kontekst do zasadniczej problematyki niniejszego opracowania.

W rozdziale szóstym dokonano szczegółowej analizy danych uzyskanych w procesie ankietyzacji. Badanie ankietowe zostało przeprowadzone za pośrednictwem kwestionariusza online wśród ośrodków pomocy społecznej z województwa świętokrzyskiego. Przedmiotem badania ilościowego było określenie dostępności oraz zapotrzebowania na określone usługi społeczne w poszczególnych gminach regionu. Ponadto celem badania było określenie potrzeb szkoleniowych w zakresie pracy z seniorami, działań realizowanych na rzecz seniorów oraz barier występujących w zakresie realizacji lokalnej polityki senioralnej.

W diagnozie udział wzięły ośrodki pomocy społecznej z województwa świętokrzyskiego, które przekazały dane w zakresie realizacji usług społecznych i zdrowotnych w okresie od 01.01.2022 r. do 31.12.2022 r., natomiast potrzeby w zakresie realizacji usług określone zostały na 2023 rok. Przeprowadzona diagnoza zrealizowana została na potrzeby opracowania założeń projektu, którego celem będzie tworzenie lokalnych systemów wsparcia dla osób starszych w regionie.



# 1. Sytuacja osób starszych w województwie świętokrzyskim

## 1.1. Uwarunkowania demograficzne

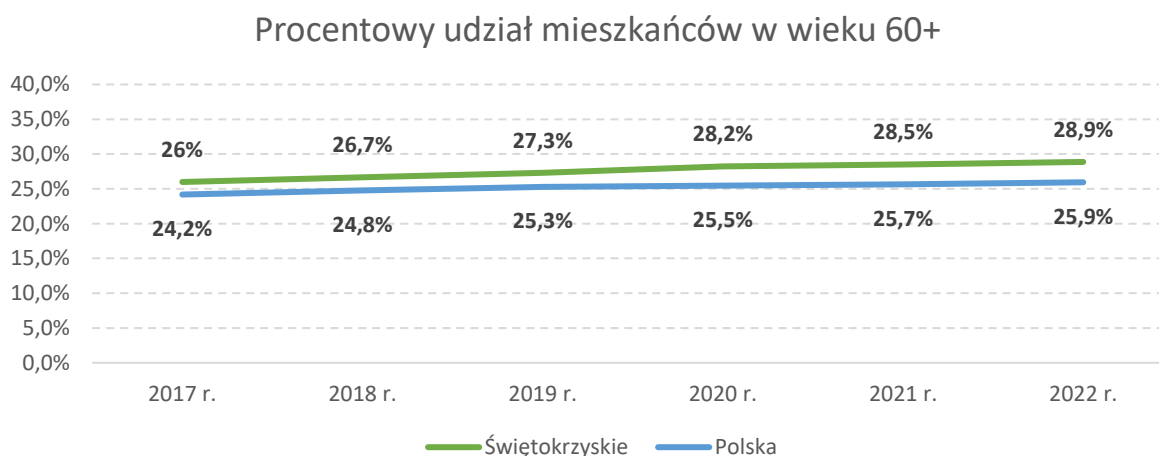
Obserwowany w okresie ostatniego ćwierćwiecza proces starzenia się społeczeństwa, związany przede wszystkim z trendem wydłużającego się czasu trwania życia oraz problemem niskiej dzietności, jest przyczyną zmian zachodzących w strukturze demograficznej ludności. Wraz ze zwiększającą się liczbą osób starszych coraz istotniejsze staje się projektowanie polityki społecznej wobec tych osób oraz wdrożenie rozwiązań, które zapewnią im godną, bezpieczną i aktywną starość.

Tabela 1. Liczba mieszkańców województwa świętokrzyskiego w wieku 60 lat i więcej w latach 2017-2022.

	2017 r.	2018 r.	2019 r.	2020 r.	2021 r.	2022 r.
Liczba ludności	1 247 732	1 241 546	1 233 961	1 199 584	1 187 693	1 178 164
Mieszkańcy 60+	324 222	330 893	337 130	338 303	338 493	340 123
% udział 60+	26%	26,7%	27,3%	28,2%	28,5%	28,9%

Źródło: BDL GUS.

Na koniec 2022 roku liczba ludności województwa świętokrzyskiego wyniosła 1 178 164, w tym 340 123 mieszkańców stanowiły osoby w wieku 60 lat i więcej. W latach 2017-2022 liczba osób w wieku 60+ w regionie zwiększyła się o 15 901 osób tj. o 4,9%.

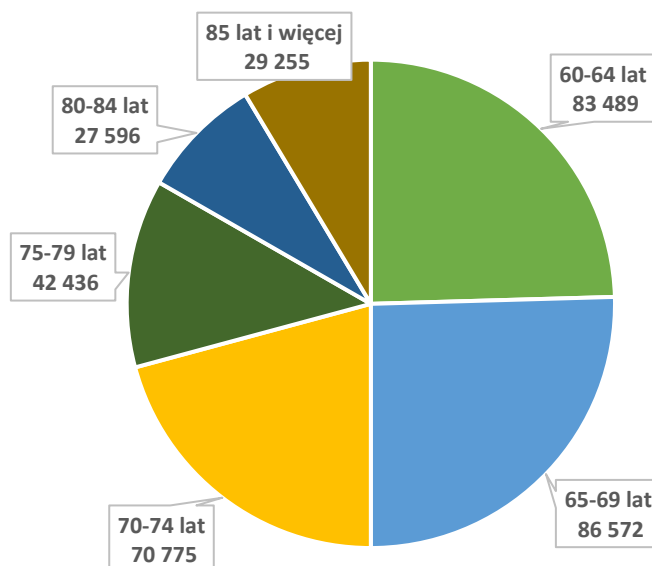


Wykres 1. Procentowy udział seniorów 60+ w ogóle mieszkańców w woj. świętokrzyskiego i Polski w latach 2017-2022. Źródło: Opracowanie własne na podstawie danych BDL GUS.

W województwie świętokrzyskim w 2022 roku procentowy udział osób 60+ w ogóle mieszkańców regionu wyniósł 28,9% i był wyższy o 3 pkt proc. od średniej w kraju (25,9%). W regionie odnotowano systematyczny wzrost udziału osób starszych w populacji. W 2020 roku procentowy udział mieszkańców w wieku 60 lat i więcej (28,9%) zwiększył się o 2,9 pkt proc. w odniesieniu do 2017 r. (26%). W Polsce (25,9%) wskaźnik ten zwiększył się o 1,7 pkt proc. w stosunku do analogicznego okresu (24,2%). Województwo świętokrzyskie „starzeje się” szybciej w odniesieniu do średniej krajowej.

Społeczność senioralna jest subpopulacją wewnątrznie zróżnicowaną. Rozpiętość wiekowa dla zbiorowości osób starszych jest znaczna i sięga kilkudziesięciu lat. Dlatego zazwyczaj dzieli się ją wewnątrznie na podgrupy wiekowe.

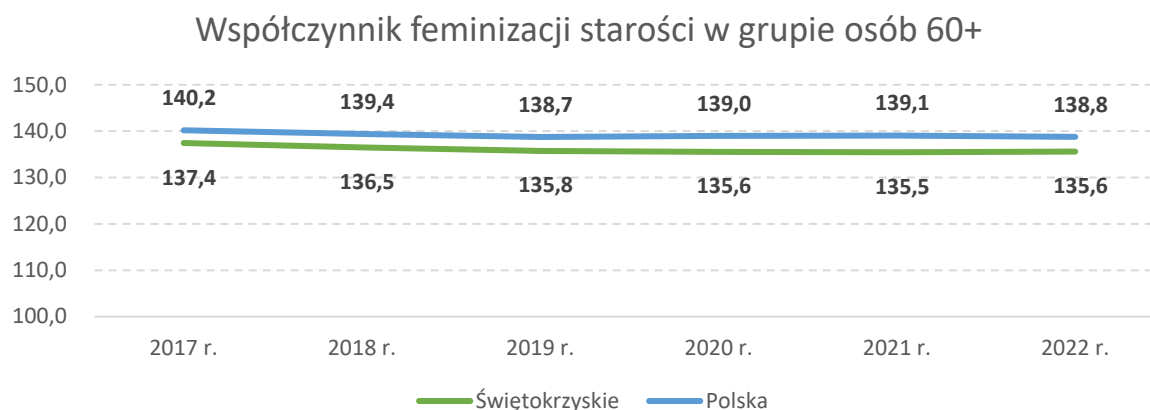
Mieszkańcy regionu 60+ wg grup wiekowych



Wykres 2. Liczba mieszkańców woj. świętokrzyskiego 60+ wg. grupy wiekowe w 2022 r.  
Źródło: BDL GUS.

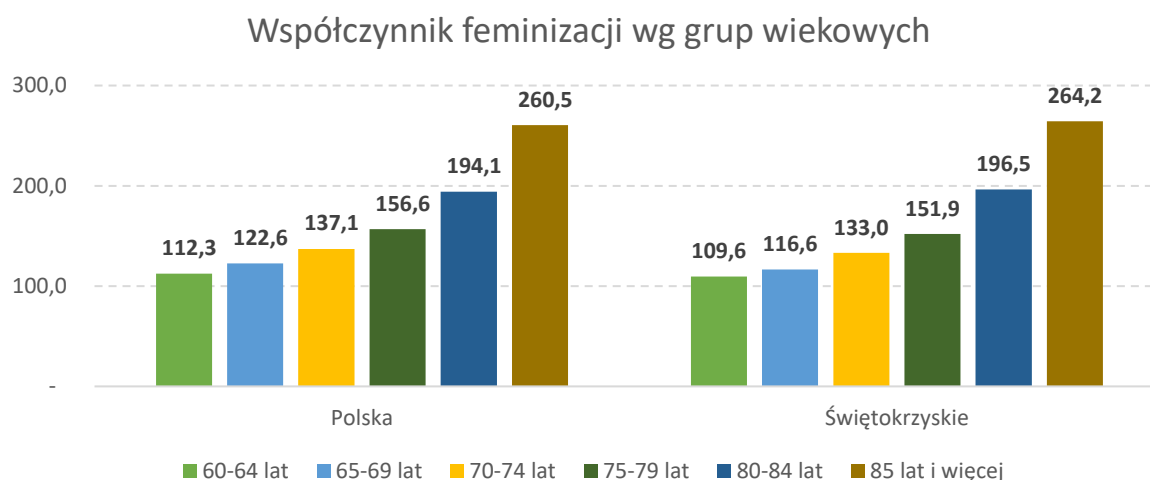
W subpopulacji osób starszych (60 lat i więcej) najliczniejszą grupę (50%) stanowią „najmłodszy seniorzy”, czyli osoby w grupie: 60-69 lat. W grupie tej znajdują się osoby w wieku emerytalnym lub w przypadku mężczyzn oczekujące na przejście na emeryturę. Zwykle są to osoby aktywne fizycznie, którzy dysponują czasem wolnym dla siebie. Projektując usługi dla tej grupy seniorów, należy uwzględnić rozwój usług społecznych z zakresu aktywizacji prozdrowotnej oraz aktywnej integracji. Następną grupą pod względem liczebności są seniorzy w wieku 70-74 lat (20,8%). Mniej liczną ale ciągle znaczącą (najszybciej rosnącą) jest grupa seniorów w przedziale wiekowym 75-79 lat (12,5%). Należy zwrócić uwagę, że około 19% osób starszych stanowią osoby w wieku 80 lat i więcej. Wraz z wiekiem wzrasta występowanie niepełnosprawności, zwłaszcza niepełnosprawności fizycznej. Realizując politykę na rzecz wsparcia osób starszych, należy zwrócić uwagę na rozwój usług opiekuńczych i wspierających szczególnie w tej grupie odbiorców. W omówionych grupach wiekowych istotna jest codzienna dbałość o osoby starsze, czyli działania profilaktyczne – stosowane po to, aby nie dopuścić do rozwoju groźnych, wyniszczających organizm chorób. Prowadząc profilaktykę w tym zakresie należy uwzględnić rozwój usług terapeutyczno-psychologicznych.

Współczynnik feminizacji określa wzajemne relacje między liczbą kobiet i mężczyzn, tj. liczba kobiet przypadająca na 100 mężczyzn. Na potrzeby opracowania diagnozy obliczony został tzw. współczynnik feminizacji starości będący relacją liczby kobiet i mężczyzn w wieku 60 lat i więcej.



**Wykres 3.** Współczynnik feminizacji starości w woj. świętokrzyskim i Polski w latach 2017-2022.  
Źródło: Opracowanie własne na podstawie danych BDL GUS.

Współczynnik feminizacji starości dla ogółu osób wieku 60 lat i więcej w 2022 roku dla województwa świętokrzyskiego wyniósł 135,6 i był niższy niż w kraju (138,8). Oznacza to, że w województwie świętokrzyskim w grupie mieszkańców w wieku 60 lat i więcej na 100 mężczyzn przypadało 135 kobiet.

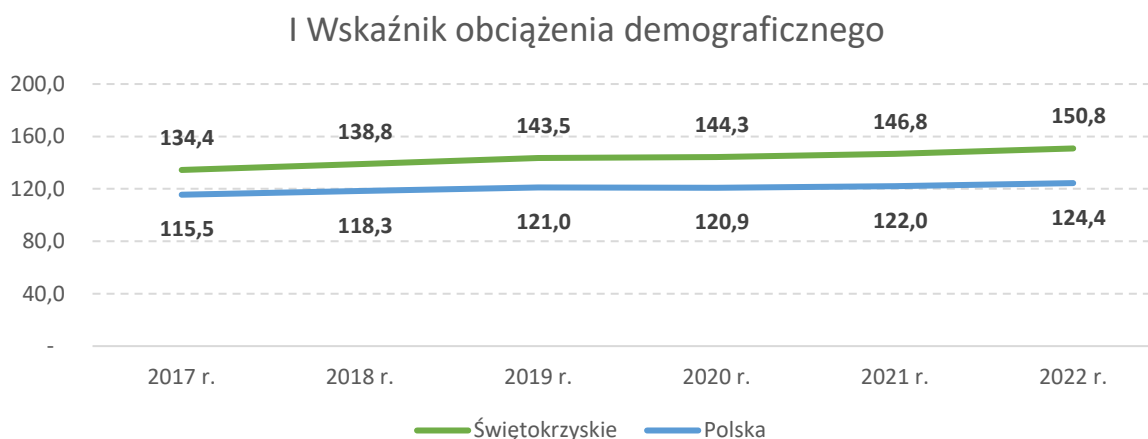


**Wykres 4.** Współczynnik feminizacji starości wg grup wiekowych w woj. świętokrzyskim i Polski w latach 2017-2022.  
Źródło: Opracowanie własne na podstawie danych BDL GUS.

Wraz z wiekiem zwiększa się również współczynnik feminizacji. Przewaga liczebna kobiet wzrasta wraz z przechodzeniem do kolejnych grup wieku, co ilustruje powyższy wykres. Warto również podkreślić, że przedmiotowy współczynnik jest większy w miastach niż na terenach wiejskich.

Na potrzeby oszacowania obciążenia demograficznego obliczone zostały dwa wskaźniki w odniesieniu do ekonomicznych grup wieku w regionie i kraju.

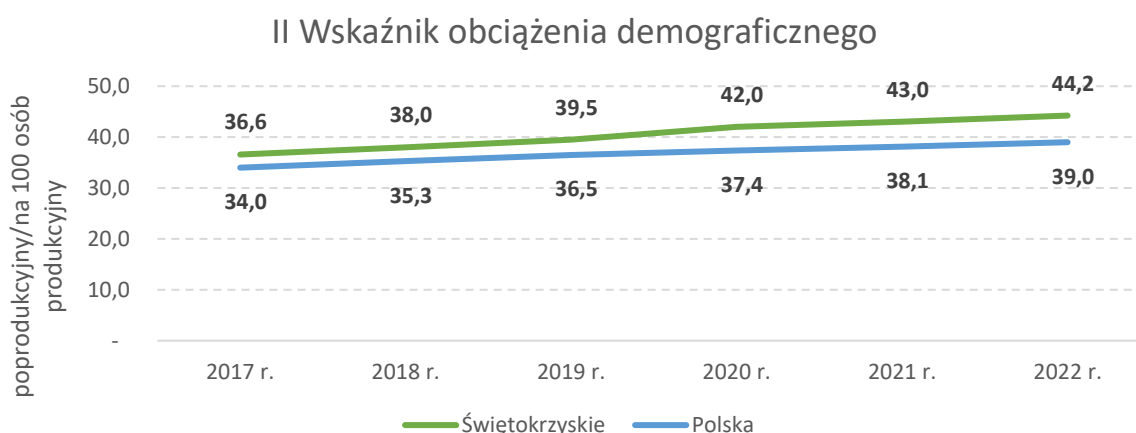
Pierwszy wskaźnik określa stosunek liczby osób w wieku poprodukcyjnym (60 lat i więcej dla kobiet i 65 lat i więcej dla mężczyzn) do liczby osób w wieku przedprodukcyjnym (wiek 0-17 lat).



**Wykres 5.** *Ludność w wieku poprodukcyjnym (60/65+) na 100 osób w wieku przedprodukcyjnym (do 17 lat) w województwie świętokrzyskim i w Polsce w latach 2017-2022.*  
Źródło: Opracowanie własne na podstawie danych BDL GUS.

W latach 2017-2022 obserwujemy wzrost współczynnika obciążenia demograficznego tj. stosunek liczby osób w wieku poprodukcyjnym na 100 osób w wieku przedprodukcyjnym w regionie. W 2022 roku współczynnik obciążenia demograficznego w województwie świętokrzyskim wyniósł 150,8 i był wyższy od wartości dla kraju (124,4).

Drugi wskaźnik określa stosunek liczby osób w wieku poprodukcyjnym (60 lat i więcej dla kobiet i 65 lat i więcej dla mężczyzn) do liczby osób w wieku produkcyjnym (18-59 lat – dla kobiet i 18-64 lata – dla mężczyzn).

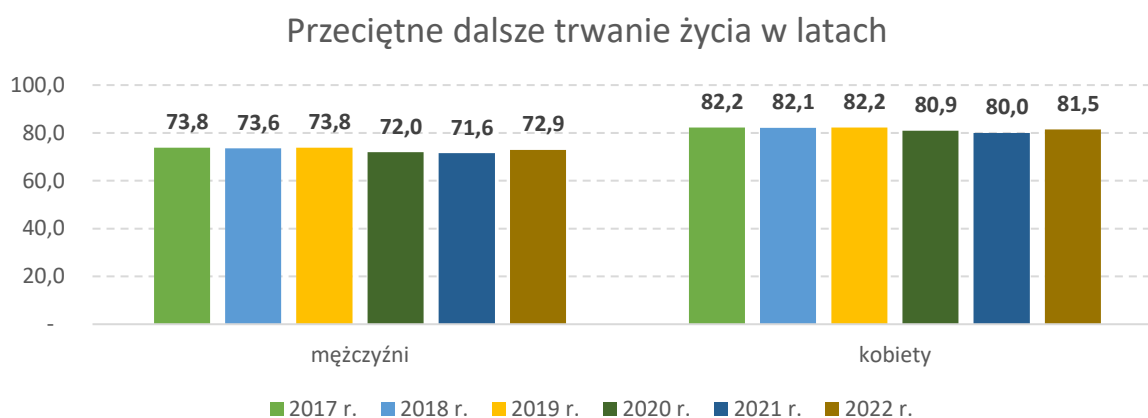


**Wykres 6.** *Ludność w wieku poprodukcyjnym (60/65+) na 100 osób w wieku produkcyjnym (18-59/64 lata) w województwie świętokrzyskim i w Polsce w latach 2017-2022.*  
Źródło: Opracowanie własne na podstawie danych BDL GUS.

Podobną sytuację obserwujemy również w przypadku współczynnika obciążenia demograficznego mierzonego jako ludność w wieku poprodukcyjnym na 100 osób w wieku produkcyjnym. Wartość wskaźnika w 2022 roku dla województwa świętokrzyskiego wyniosła 44,2 i była wyższa od wartości wskaźnika obliczonego dla kraju (39,0).

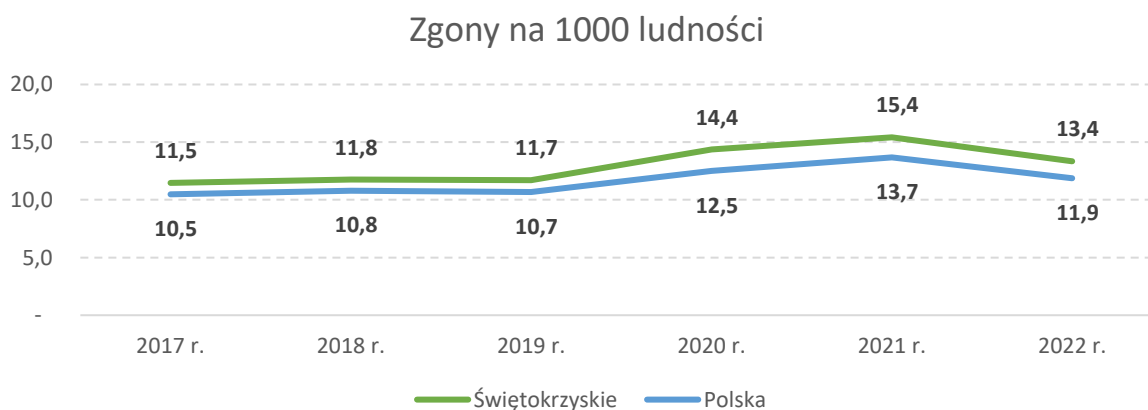
## 1.2. Długość życia mieszkańców regionie

W 2020 roku w związku z epidemią COVID-19, nastąpił spadek długości trwania życia w województwie świętokrzyskim zarówno dla mężczyzn jak i dla kobiet.



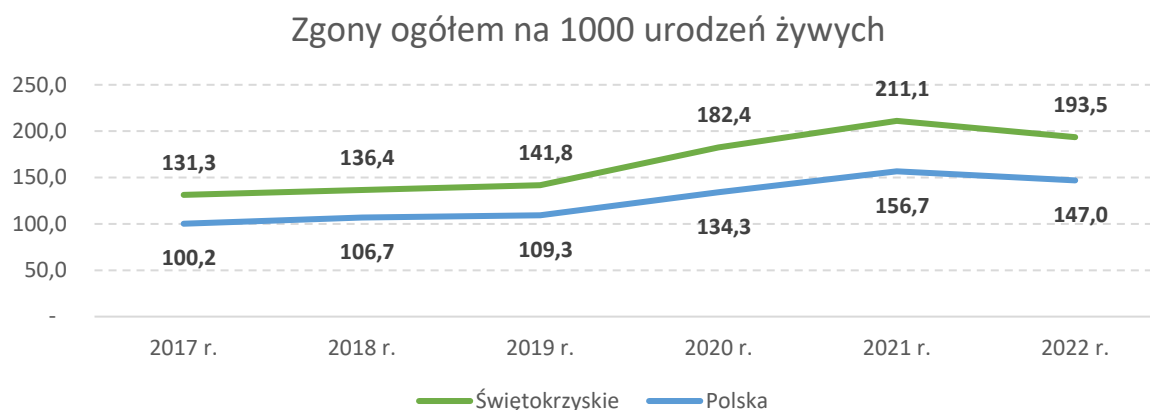
**Wykres 7.** Przeciętne dalsze trwanie życia mieszkańców woj. świętokrzyskiego w latach 2017-2020.  
Źródło: BDL GUS.

W 2022 roku przeciętne dalsze trwanie życia mieszkańców regionu unormowało się. Przeciętny czas trwania życia kobiet wynosi 81,5 lat, a mężczyzn 72,9 lat. Oznacza to, że kobiety w odniesieniu do mężczyzn średnio żyją o 8 lat dłużej. W 2022 roku dysproporcja między przeciętnym trwaniem życia mężczyzn i kobiet była największa w woj. świętokrzyskim (8,6 roku) zaraz przed województwem podlaskim (8,9 roku) w odniesieniu do innych województw.



**Wykres 8.** Wskaźniki umieralności mieszkańców – liczba zgonów na 1000 ludności w woj. świętokrzyskim i Polsce w latach 2017-2022.  
Źródło: BDL GUS.

W 2022 roku w regionie jak i w kraju liczba zgonów na 1000 ludności spadła w odniesieniu do sytuacji z lat poprzednich, podobnie jak liczba zgonów na 1000 urodzeń żywych. W województwie świętokrzyskim w 2022 roku liczba zgonów na 1000 mieszkańców wynosiła 13,4 i była wyższa o 1,5 pkt od wartości dla Polski (11,9).

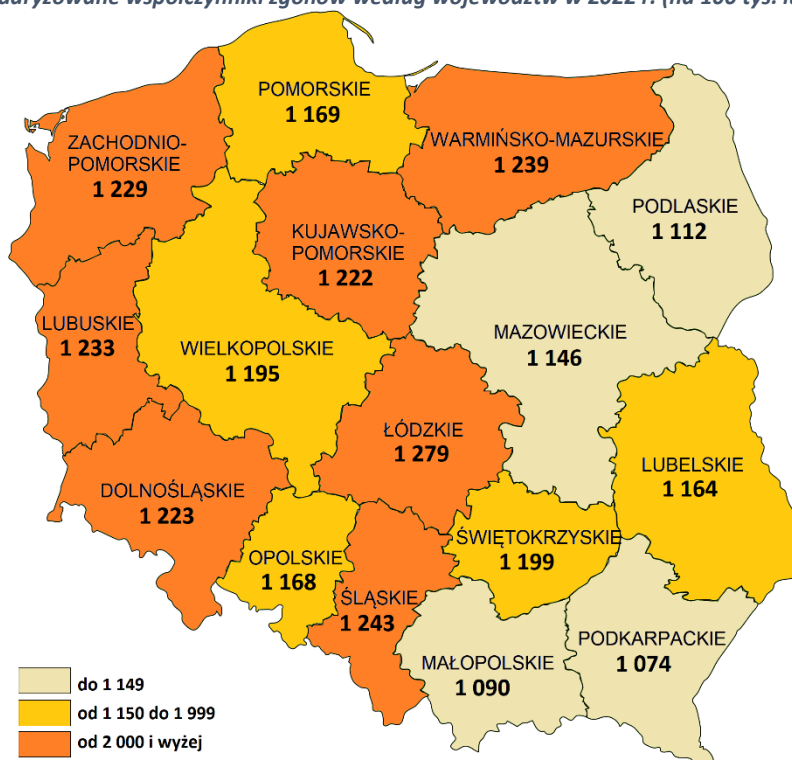


**Wykres 9.** Wskaźniki umieralności mieszkańców – liczba zgonów ogółem na 1000 urodzeń żywych w woj. świętokrzyskim i Polsce w latach 2017-2022.

Źródło: BDL GUS.

Liczba zgonów ogółem na 1000 urodzeń żywych w województwie świętokrzyskim wynosiła 13,4 i była wyższa o 1,5 pkt od średniej dla kraju (11,9).

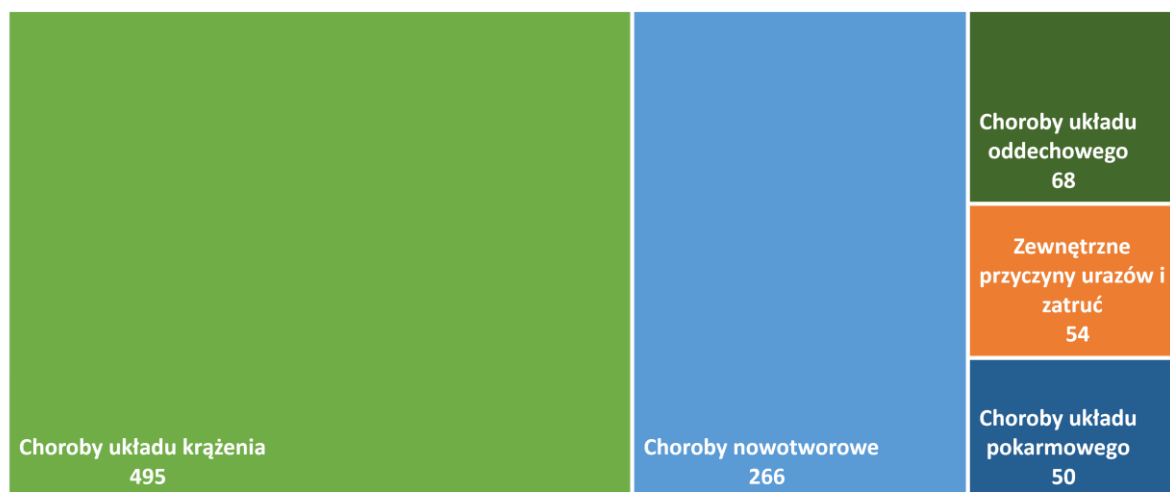
**Mapa 1.** Standaryzowane współczynniki zgonów według województw w 2022 r. (na 100 tys. ludności).



Źródło: „Trwanie życia w 2022 r.”, Analizy statystyczne GUS.

W celu przeprowadzenia analizy natężenia zgonów w 2022 roku w ujęciu regionalnym wyznaczone zostały standaryzowane współczynniki zgonów. Do ich obliczeń przyjęto ogólnopolską strukturę ludności z 2022 roku. W województwie świętokrzyskim standaryzowany współczynniki zgonów wynosił 1 199 zgonów na 100 tys. osób – blisko średniej w kraju (1 186). Podobnie jak w innych województwach natężenie zgonów w regionie było wyższe na wsi (1 256) niż w miastach (1 139)<sup>1</sup>.

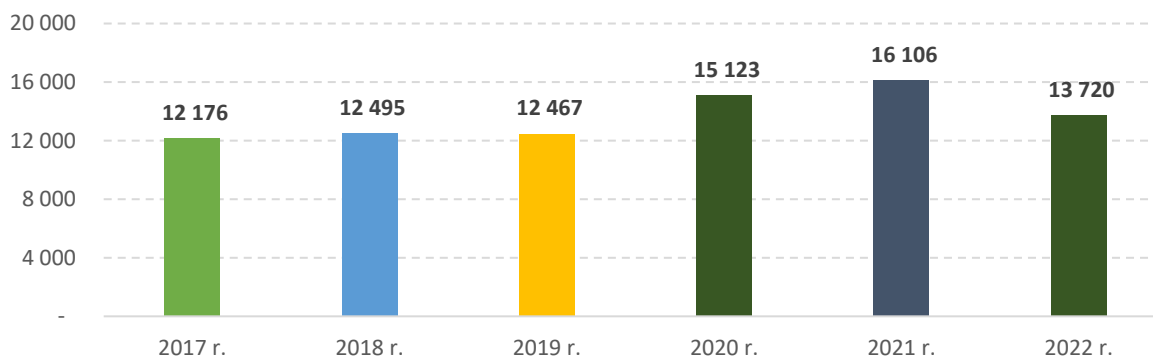
#### Przyczyny zgonów w regionie na 100 tys. ludności



Wykres 10. Standardyzowane współczynniki zgonów według wybranych grup przyczyn w 2021 r. w woj. świętokrzyskim. Źródło: „Trwanie życia w 2022 r.”, Analizy statystyczne GUS.

Choroby układu krążenia były najczęstszą przyczyną umieralności w 2021 roku w województwie świętokrzyskim. Do znacznej grupy zgonów przyczyniły się choroby nowotworowe, następnie choroby: układu oddechowego, zewnętrzne przyczyny urazów i zatruc oraz choroby układu pokarmowego.

#### Zgony mieszkańców w wieku 60+



Wykres 11. Liczba zgonów mieszkańców w wieku 60+ w woj. świętokrzyskim w latach 2017-2022. Źródło: BDL GUS.

<sup>1</sup> Trwanie życia w 2022 r., opracowanie GUS, Warszawa 2022.

Tabela 2. Zgony w podziale na grupy wiekowe i płeć w woj. świętokrzyskim za rok 2022.

Grupy wiekowe:	mężczyźni	kobiety	razem
60-64 lat	857	360	1 217
65-69 lat	1 180	499	1 679
70-74 lat	1 253	732	1 985
75-79 lat	911	743	1 654
80-84 lat	933	1 164	2 097
85-89 lat	883	1 576	2 459
90 lat i więcej	737	1 892	2 629
<b>Ogółem:</b>	<b>6 754</b>	<b>6 966</b>	<b>13 720</b>

Źródło: BDL GUS.

W województwie świętokrzyskim w 2022 roku zmarło 13 720 osób w wieku 60 lat i więcej, to jest mniej o 1 403 zgonów osób starszych w odniesieniu do 2020 roku. Dla porównania w 2020 roku w regionie zmarło 15 123 osób starszych. Przyczyną tak dużej liczby zgonów wśród mieszkańców województwa świętokrzyskiego w wieku 60+ była pandemia COVID-19, która swoje „żniwo” od 2020 roku zbierała najczęściej w tej grupie wiekowej. Istotną przyczyną zwiększonej liczby zgonów mógł być też utrudniony dostęp do lekarzy rodzinnych i lekarzy specjalistów, brak kluczowych świadczeń lub ograniczony dostęp do usług społecznych.

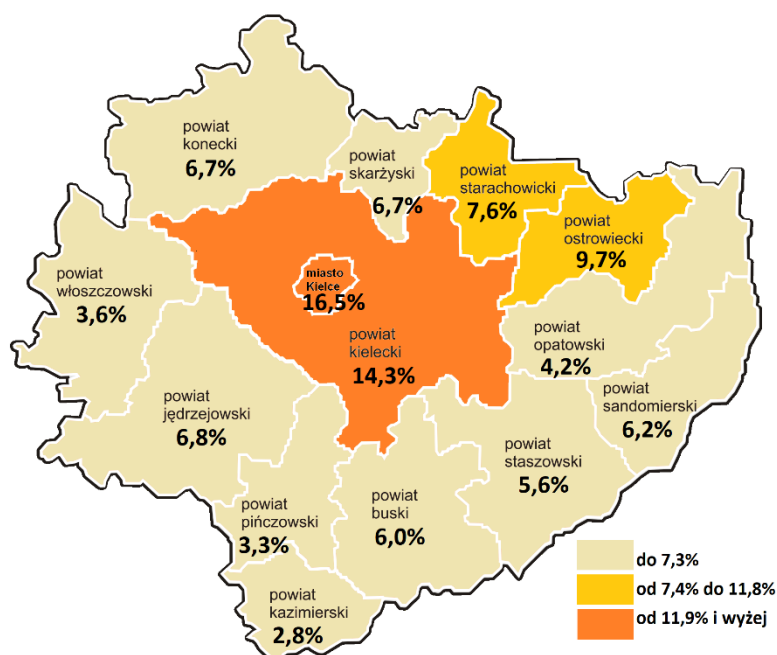
### 1.3. Populacja osób w wieku 60+ według poszczególnych powiatów województwie świętokrzyskim

W województwie świętokrzyskim w 2022 roku mieszkało 340 123 osób w wieku 60 lat i więcej. Najwięcej seniorów zamieszkiwało w mieście Kielce i powiecie kieleckim – okalającym stolicę województwa. Liczba mieszkańców powiatu kieleckiego i miasta Kielce w wieku 60+ stanowi odpowiednio: 14,3% i 16,5% populacji osób starszych województwa.

Następnie 9,7% osób w wieku 60+ mieszka w powiecie ostrowieckim, 7,6% w powiecie starachowickim. Mniej niż 7% mieszkańców w wieku 60+ województwa świętokrzyskiego mieszka w powiatach: kazimierskim (2,8%), pińczowskim (3,3%), włoszczowskim (3,6%), opatowskim (4,2%), staszowskim (5,6%), buskim (6,0%), sandomierskim (6,2%), koneckim (6,7%), skarżyskim (6,7%), jędrzejowskim (6,8%).

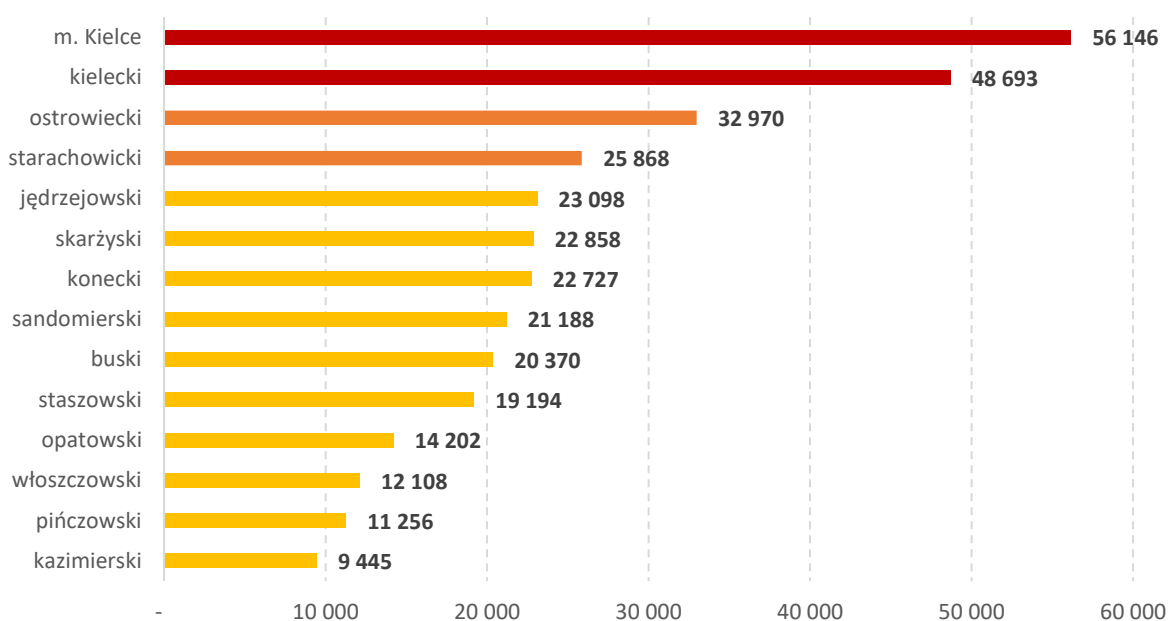


Mapa 2. Mieszkańcy w wieku 60 lat i więcej w powiatach woj. świętokrzyskiego w 2022 r.



Źródło: Opracowanie własne na podstawie danych BDL GUS.

### Mieszkańcy w wieku 60+



Wykres 12. Mieszkańcy w wieku 60 lat i więcej w woj. świętokrzyskim wg powiatów w 2022 r.

Źródło: BDL GUS.

W 2022 roku w mieście Kielce odnotowano 56 146 mieszkańców w wieku 60+ co stanowi 16,5% ogółu populacji 60+ w regionie. W drugim co do wielkości obszarze liczby osób starszych tj. powiecie kieleckim odnotowano 48 693 osób – co stanowi 14,3% z ogółu populacji 60+ w województwie świętokrzyskim.

### 1.3.1. Powiat buski

Tabela 3. Mieszkańcy 60+ w powiecie buskim wg gmin w 2022 r.

Wyszczególnienie	2019 r.	2020 r.	2021 r.	2022 r.
Powiat buski	20 081	20 271	20 251	20 370
Busko-Zdrój	9 166	9 285	9 356	9 410
Gnojno	1 200	1 208	1 188	1 178
Nowy Korczyn	1 741	1 719	1 711	1 709
Pacanów	2 081	2 053	2 023	2 049
Solec-Zdrój	1 340	1 426	1 402	1 428
Stopnica	2 053	2 093	2 093	2 094
Tuczepy	981	967	952	967
Wiślica	1 519	1 520	1 526	1 535

Źródło: BDL GUS.

W powiecie buskim w 2022 roku odnotowano 20 370 osób w wieku 60 lat i więcej. W latach 2019-2022 w powiecie wzrosła liczba tej grupy mieszkańców o 289 osób tj. o 1,4%. Największą liczbę osób 60+ odnotowano w gminach: Busko-Zdrój (9 410), Stopnica (2 094), Pacanów (2 094). Najmniejszą zaś w gminie Tuczepy (967) i gminie Gnojno (1 178).

### 1.3.2. Powiat jędrzejowski

Tabela 4. Mieszkańcy 60+ w powiecie jędrzejowskim wg gmin w 2022 r.

Wyszczególnienie	2019 r.	2020 r.	2021 r.	2022 r.
Powiat jędrzejowski	23 040	23 067	23 055	23 098
Imielno	1 225	1 229	1 220	1 214
Jędrzejów	7 703	7 726	7 741	7 721
Małogoszcz	2 786	2 773	2 779	2 795
Nagłowice	1 321	1 330	1 337	1 350
Oksa	1 257	1 258	1 245	1 250
Sędziszów	3 411	3 455	3 458	3 468
Słupia	1 159	1 124	1 124	1 130
Sobków	2 042	2 057	2 040	2 054
Wodzisław	2 136	2 115	2 111	2 116

Źródło: BDL GUS.

W powiecie jędrzejowskim w 2022 roku odnotowano 23 098 osób w wieku 60 lat i więcej. W latach 2019-2022 w powiecie wzrosła liczba tej grupy mieszkańców o 58 osób tj. o 0,25%. Największą liczbę osób 60+ odnotowano w gminach: Jędrzejów (7 721), Sędziszów (3 468), Małogoszcz (2 795). Najmniejszą zaś w gminie Słupia jędrzejowska (1 130) i gminie Imielno (1 214).

### 1.3.3. Powiat kazimierski

Tabela 5. Mieszkańcy 60+ w powiecie kazimierskim wg gmin w 2022 r.

Wyszczególnienie	2019 r.	2020 r.	2021 r.	2022 r.
Powiat kazimierski	9 471	9 455	9 453	9 445
Bejsce	1 118	1 132	1 123	1 117
Czarnocin	1 085	1 103	1 101	1 093
Kazimierza Wielka	4 503	4 463	4 476	4 465
Opatowiec	1 041	1 040	1 041	1 048
Skalbmierz	1 724	1 717	1 712	1 722

Źródło: BDL GUS.

W powiecie kazimierskim w 2022 roku odnotowano 9 445 osób w wieku 60 lat i więcej. W latach 2019-2022 w powiecie zmniejszyła się liczba tej grupy mieszkańców o 26 osób tj. o -0,27%. Największą liczbę osób 60+ odnotowano w gminach: Kazimierza Wielka (4 465), Skalbmierz (1 722) i Bejsce (1 117). Najmniejszą zaś w gminie Opatowiec (1 048) i gminie Czarnocin (1 093).

### 1.3.4. Powiat kielecki

Tabela 6. Mieszkańcy 60+ w powiecie kieleckim wg gmin w 2022 r.

Wyszczególnienie	2019 r.	2020 r.	2021 r.	2022 r.
Powiat kielecki	45 490	47 181	47 848	48 693
Bieliny	2 004	2 014	2 047	2 111
Bodzentyn	2 641	2 665	2 699	2 724
Chęciny	3 628	3 760	3 759	3 770
Chmielnik	2 795	2 824	2 853	2 858
Daleszyce	3 261	3 475	3 563	3 653
Górno	2 638	2 756	2 791	2 873
Łągów	1 570	1 551	1 528	1 542
Łopuszno	1 967	2 019	2 007	2 041
Masłów	2 233	2 372	2 453	2 519
Miedziana Góra	2 391	2 558	2 632	2 718
Mniów	1 940	1 989	2 018	2 020
Morawica	3 109	3 294	3 415	3 517
Nowa Słupia	2 486	2 524	2 526	2 546
Nowiny	1 782	1 786	1 840	1 888
Piekoszów	3 287	3 402	3 444	3 566
Pierzchnica	1 075	1 283	1 275	1 260
Raków	1 459	1 504	1 507	1 493
Strawczyn	1 972	2 075	2 144	2 193
Zagnańsk	3 252	3 330	3 347	3 401

Źródło: BDL GUS.

W powiecie kieleckim w 2022 roku odnotowano 48 693 osób w wieku 60 lat i więcej. W latach 2019-2022 w powiecie wzrosła liczba tej grupy mieszkańców o 3 203 osób tj. o 7%

(najwyższy wzrost w woj. świętokrzyskim). Największą liczbę osób 60+ odnotowano w gminach: Chęciny (3 770), Daleszyce (3 653), Piekoszów (3 566), Morawica (3 517), Zagnańsk (3 401). Najmniejszą zaś w gminie Pierzchnica (1 260) i gminie Raków (1 493).

### 1.3.5. Powiat konecki

Tabela 7. Mieszkańcy 60+ w powiecie koneckim wg gmin w 2022 r.

Wyszczególnienie	2019 r.	2020 r.	2021 r.	2022 r.
Powiat konecki	22 613	22 667	22 631	22 727
Fałków	1 269	1 265	1 270	1 272
Gowarczów	1 167	1 163	1 157	1 178
Końskie	10 123	10 058	10 082	10 121
Radoszyce	2 205	2 199	2 198	2 189
Ruda Maleniecka	900	919	906	918
Słupia Konecka	882	853	861	851
Smyków	817	838	839	870
Stąporków	5 250	5 372	5 318	5 328

Źródło: BDL GUS.

W powiecie koneckim w 2022 roku odnotowano 22 727 osób w wieku 60 lat i więcej. W latach 2019-2022 w powiecie wzrosła liczba tej grupy mieszkańców o 114 osób tj. o 0,5%. Największą liczbę osób 60+ odnotowano w gminach: Końskie (10 121), Stąporków (5 328), Radoszyce (2 189). Najmniejszą zaś w gminie Słupia konecka (851) i gminie Smyków (870).

### 1.3.6. Powiat opatowski

Tabela 8. Mieszkańcy 60+ w powiecie opatowskim wg gmin w 2022 r.

Wyszczególnienie	2019 r.	2020 r.	2021 r.	2022 r.
Powiat opatowski	14 216	14 266	14 189	14 202
Baćkowice	1 221	1 202	1 187	1 201
Iwaniska	1 571	1 573	1 545	1 589
Lipnik	1 382	1 362	1 346	1 337
Opatów	3 437	3 459	3 436	3 435
Ożarów	2 879	2 961	2 990	2 994
Sadowie	1 106	1 114	1 111	1 109
Tarłów	1 502	1 495	1 471	1 453
Wojciechowice	1 118	1 100	1 103	1 084

Źródło: BDL GUS.

W powiecie opatowskim w 2022 roku odnotowano 14 202 osób w wieku 60 lat i więcej. W latach 2019-2022 w powiecie zmniejszyła się liczba tej grupy mieszkańców o -14 osób tj. o 0,1%. Największą liczbę osób 60+ odnotowano w gminie: Opatów (3 435), Ożarów (2 994), Iwaniska (1 589). Najmniejszą w gminie Wojciechowice (1 084) i gminie Sadowie (1 109).

### 1.3.7. Powiat ostrowiecki

Tabela 9. Mieszkańcy 60+ w powiecie ostrowieckim wg gmin w 2022 r.

Wyszczególnienie	2019 r.	2020 r.	2021 r.	2022 r.
Powiat ostrowiecki	32 921	32 880	32 884	32 970
Bałtów	975	965	959	960
Bodzechów	3 597	3 658	3 691	3 734
Ćmielów	2 079	2 079	2 053	2 059
Kunów	2 565	2 574	2 585	2 620
Ostrowiec Świętokrzyski	21 924	21 825	21 817	21 840
Waśniów	1 781	1 779	1 779	1 757

Źródło: BDL GUS.

W powiecie ostrowieckim w 2022 roku odnotowano 32 970 osób w wieku 60 lat i więcej. W latach 2019-2022 w powiecie wzrosła liczba tej grupy mieszkańców o 49 osób tj. o 0,15%. Największą liczbę osób 60+ odnotowano w gminach: Ostrowiec Świętokrzyski (21 840), Bodzechów (3 734), Kunów (2 620). Najmniejszą zaś w gminie Bałtów (960).

### 1.3.8. Powiat pińczowski

Tabela 10. Mieszkańcy 60+ w powiecie pińczowskim wg gmin w 2022 r.

Wyszczególnienie	2019 r.	2020 r.	2021 r.	2022 r.
Powiat pińczowski	11 249	11 195	11 183	11 256
Działoszyce	1 562	1 541	1 523	1 523
Kije	1 213	1 233	1 232	1 230
Michałów	1 235	1 259	1 231	1 235
Pińczów	5 895	5 805	5 852	5 928
Złota	1 344	1 357	1 345	1 340

Źródło: BDL GUS.

W powiecie pińczowskim w 2022 roku odnotowano 11 256 osób w wieku 60 lat i więcej. W latach 2019-2022 w powiecie wzrosła liczba tej grupy mieszkańców o 7 osób tj. o 0,06%. Największą liczbę osób 60+ odnotowano w gminach: Pińczów (5 928), Działoszyce (1 523). Najmniejszą zaś w gminie Kije (1 230) i gminie Michałów (1 235).

### 1.3.9. Powiat sandomierski

Tabela 11. Mieszkańcy 60+ w powiecie sandomierskim wg gmin w 2022 r.

Wyszczególnienie	2019 r.	2020 r.	2021 r.	2022 r.
Powiat sandomierski	21 090	21 187	21 103	21 188
Dwikozy	2 371	2 391	2 357	2 371
Klimontów	1 990	1 993	1 979	1 966
Koprzywnica	1 770	1 794	1 784	1 778
Łonów	1 903	1 937	1 928	1 957
Obrazów	1 782	1 769	1 753	1 748
Samborzec	2 329	2 339	2 318	2 343
Sandomierz	6 753	6 787	6 815	6 861
Wilczyce	960	960	960	957
Zawichost	1 232	1 217	1 209	1 207

Źródło: BDL GUS.

W powiecie sandomierskim w 2022 roku odnotowano 21 188 osób w wieku 60 lat i więcej. W latach 2019-2022 w powiecie wzrosła liczba tej grupy mieszkańców o 98 osób tj. o 0,46%. Największą liczbę osób 60+ odnotowano w gminach: Sandomierz (6 861), Dwikozy (2 371), Samborzec (2 343). Najmniejszą zaś w gminie Wilczyce (957) i Zawichost (1 207).

### 1.3.10. Powiat skarżyski

Tabela 12. Mieszkańcy 60+ w powiecie skarżyskim wg gmin w 2022 r.

Wyszczególnienie	2019 r.	2020 r.	2021 r.	2022 r.
Powiat skarżyski	22 802	22 993	22 893	22 858
Bliżyn	2 190	2 211	2 232	2 223
Łączna	1 034	1 244	1 218	1 219
Skarżysko Kościelne	1 610	1 634	1 648	1 644
Skarżysko-Kamienna	14 944	14 918	14 812	14 782
Suchedniów	3 024	2 986	2 983	2 990

Źródło: BDL GUS.

W powiecie skarżyskim w 2022 roku odnotowano 22 858 osób w wieku 60 lat i więcej. W latach 2019-2022 w powiecie wzrosła liczba tej grupy mieszkańców o 56 osób tj. o 0,25%. Największą liczbę osób 60+ odnotowano w gminach: Skarżysko-Kamienna (14 782), Suchedniów (2 990), Bliżyn (2 223). Najmniejszą zaś w gminie Łączna (1 219).

### 1.3.11. Powiat starachowicki

Tabela 13. Mieszkańcy 60+ w powiecie starachowickim wg gmin w 2022 r.

Wyszczególnienie	2019 r.	2020 r.	2021 r.	2022 r.
Powiat starachowicki	25 937	25 912	25 852	25 868
Brody	2 657	2 735	2 711	2 695
Mirzec	2 053	2 102	2 091	2 109
Pawłów	3 365	3 340	3 348	3 402
Starachowice	15 871	15 710	15 672	15 625
Wąchock	1 991	2 025	2 030	2 037

Źródło: BDL GUS.

W powiecie starachowickim w 2022 roku odnotowano 25 868 osób w wieku 60 lat i więcej. W latach 2019-2022 w powiecie zmniejszyła się liczba tej grupy mieszkańców o 69 osób tj. o 0,27%. Największą liczbę osób 60+ odnotowano w gminach: Starachowice (15 625), Pawłów (3 402), Brody (2 695). Najmniejszą w gminie Wąchock (2 037) i Mirzec (2 109).

### 1.3.12. Powiat staszowski

Tabela 14. Mieszkańcy 60+ w powiecie staszowskim wg gmin w 2020 r.

Wyszczególnienie	2019 r.	2020 r.	2021 r.	2022 r.
Powiat staszowski	18 578	18 810	18 984	19 194
Bogoria	1 898	1 902	1 932	1 936
Łubnice	1 130	1 125	1 135	1 151
Oleśnica	932	969	983	998
Osiek	1 891	1 868	1 887	1 895
Połaniec	2 863	2 956	3 022	3 102
Rytwiany	1 581	1 607	1 622	1 635
Staszów	7 039	7 120	7 134	7 166
Szydłów	1 244	1 263	1 269	1 311

Źródło: BDL GUS.

W powiecie staszowskim w 2022 roku odnotowano 19 194 osób w wieku 60 lat i więcej. W latach 2019-2022 w powiecie wzrosła liczba tej grupy mieszkańców o 616 osób tj. o 3,3%. Największą liczbę osób 60+ odnotowano w gminie Staszów (7 166), Połaniec (3 102), Bogoria (1 936), Osiek (1 895). Najmniejszą zaś w gminie Oleśnica (998).

### 1.3.13. Powiat włoszczowski

Tabela 15. Mieszkańcy 60+ w powiecie włoszczowskim wg gmin w 2022 r.

Wyszczególnienie	2019 r.	2020 r.	2021 r.	2022 r.
Powiat włoszczowski	11 790	12 007	12 009	12 108
Kluczewsko	1 205	1 227	1 230	1 240
Krasocin	2 469	2 495	2 520	2 561
Moskorzew	771	824	824	820
Radków	795	796	799	806
Secemin	1 383	1 442	1 404	1 393
Włoszczowa	5 167	5 223	5 232	5 288

Źródło: BDL GUS.

W powiecie włoszczowskim w 2022 roku odnotowano 12 108 osób w wieku 60 lat i więcej. W latach 2019-2022 w powiecie wzrosła liczba tej grupy mieszkańców o 318 osób tj. o 2,7%. Największą liczbę osób 60+ odnotowano w gminach: Włoszczowa (5 288), Krasocin (2 561). Najmniejszą zaś w gminie Radków (806) i gminie Moskorzew (820).

### 1.3.14. Miasto Kielce

Tabela 16. Mieszkańcy 60+ w mieście Kielce wg gmin w 2022 r.

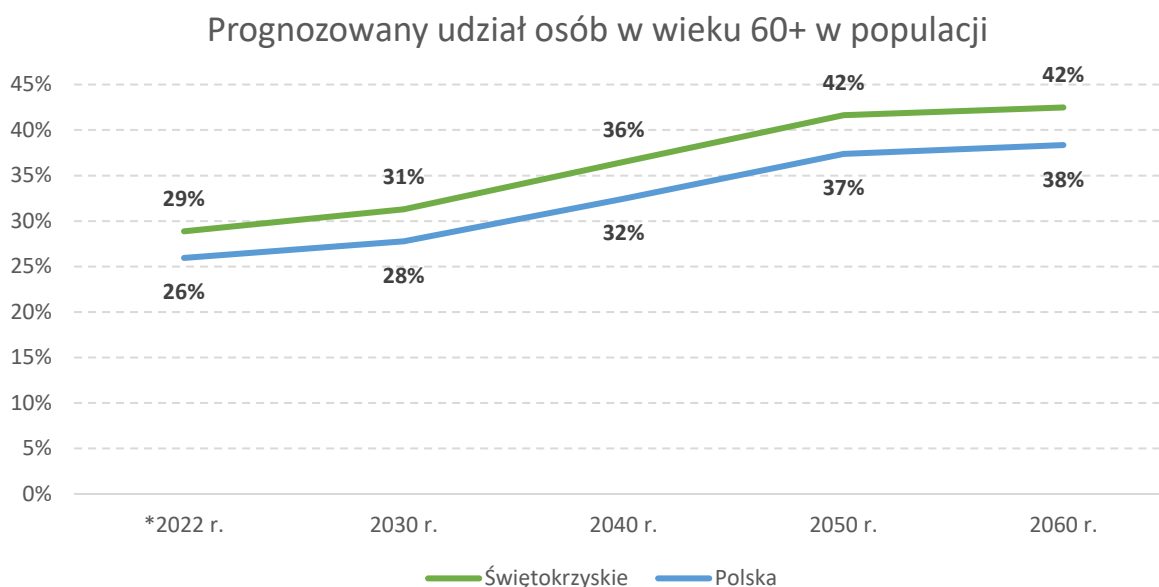
Wyszczególnienie	2019 r.	2020 r.	2021 r.	2022 r.
m. Kielce	57 852	56 412	56 158	56 146

Źródło: BDL GUS.

W mieście Kielce w 2022 roku odnotowano 56 146 osób w wieku 60 lat i więcej. W latach 2019-2022 w mieście Kielce odnotowano spadek liczby tej grupy mieszkańców o 1 706 osób, tj. o -2,9%.

#### 1.4. Prognoza demograficzna

Spółeczeństwo polskie charakteryzuje się dynamicznymi zmianami w strukturze demograficznej ludności. Wyniki prognozy wskazują na zmniejszenie liczby ludności we wszystkich województwach. Największy relatywny spadek prognozowany jest dla województwa świętokrzyskiego. Do 2040 roku liczba mieszkańców zmniejszy się o 14,0%, a do 2060 roku aż o 30,6%<sup>2</sup>.



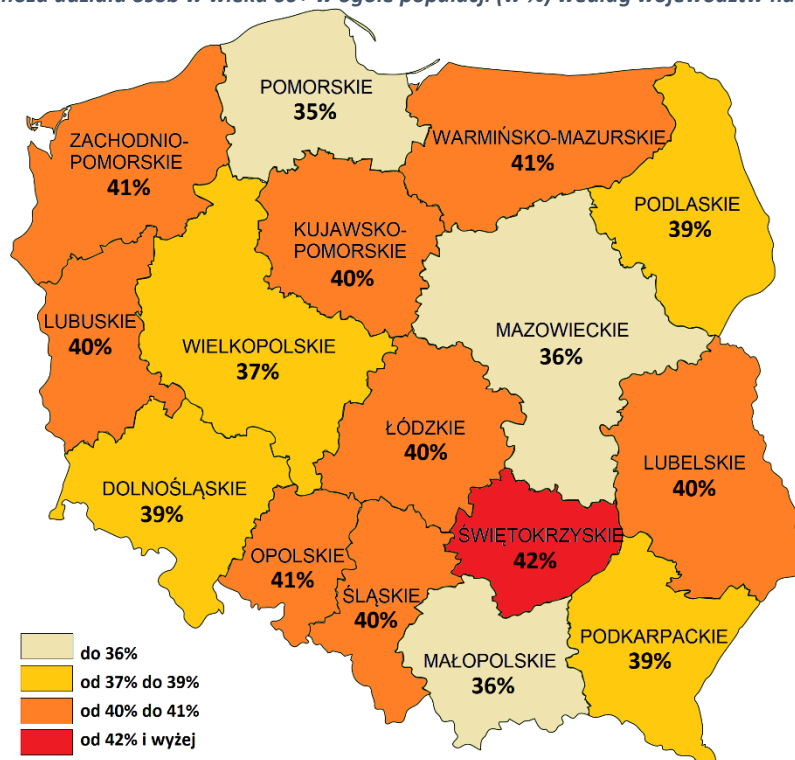
Wykres 13. Prognozowany procentowy udział osób w wieku 60 lat i więcej do 2060 r.  
Źródło: „Prognoza ludności na lata 2023-2060”, Analizy statystyczne GUS.

Według prognoz demograficznych Głównego Urzędu Statystycznego do 2060 roku wystąpi znaczny wzrost osób w wieku poprodukcyjnym w populacji województwa świętokrzyskiego. Do końca horyzontu prognozy (rok 2060) w województwie świętokrzyskim spodziewany jest przyrost osób w wieku poprodukcyjnym o 13 pkt proc., natomiast w Polsce o 12 pkt proc. W oparciu o prognozy udział osób w wieku 60 lat i więcej w województwie świętokrzyskim w 2060 roku osiągnie 42% i będzie wyższy o 4 pkt proc. w odniesieniu do prognozowanej średniej dla kraju (38%).

<sup>2</sup> Prognoza ludności na lata 2023–2060, Analizy statystyczne GUS.



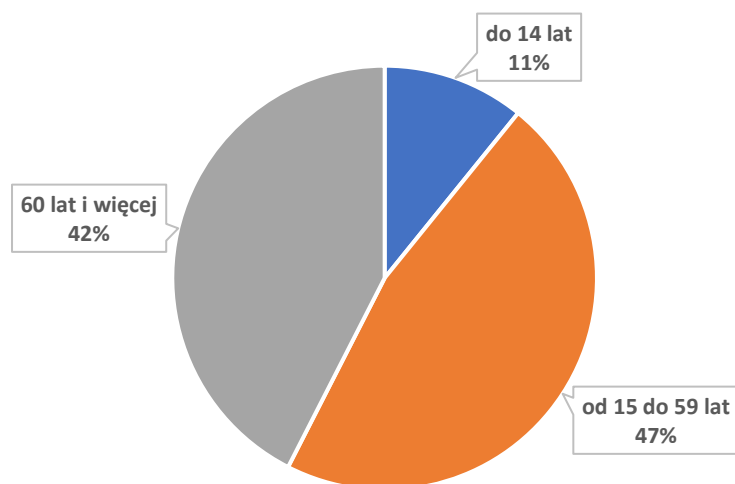
Mapa 3. Prognoza udziału osób w wieku 60+ w ogólnej populacji (w %) według województw na 2060 rok.



Źródło: „Prognoza ludności na lata 2023-2060”, Analizy statystyczne GUS.

Województwo świętokrzyskie znajduje się wśród czterech województw, w których przewiduje się największy wzrost udziału osób w wieku 60+ w ogólnej populacji, z czego w województwie świętokrzyskim prognozowany jest 42% wskaźnik.

Prognoza ludności wg grup wiekowych na 2060 rok

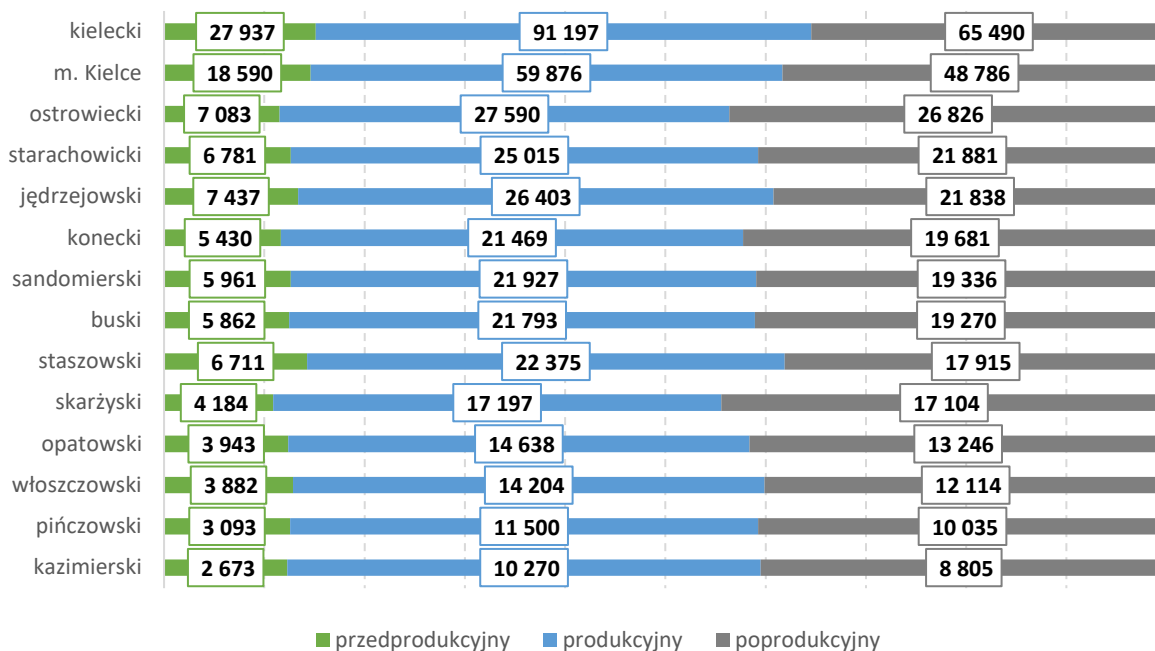


Wykres 14. Prognozowany udział ludności według funkcjonalnych grup wiekowych na 2060 rok.

Źródło: „Prognoza ludności na lata 2023-2060”, Analizy statystyczne GUS.

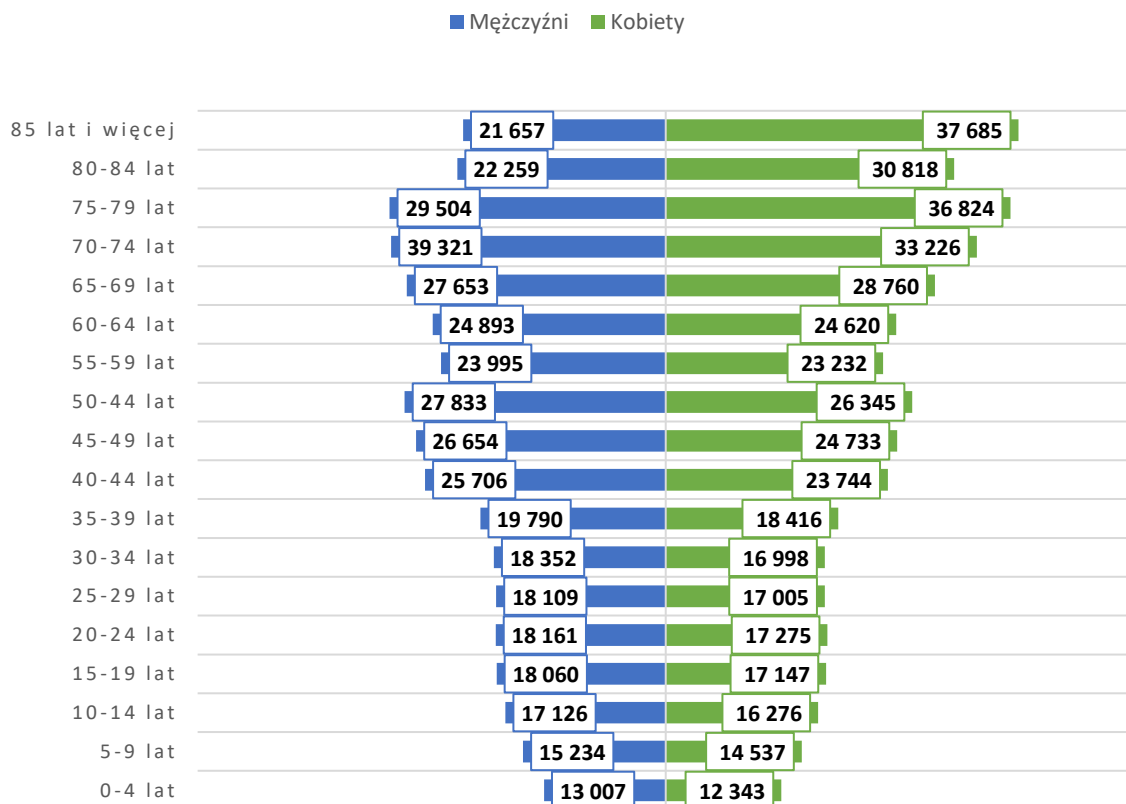
Według prognoz na 2060 rok w strukturze populacji województwa świętokrzyskiego znaczny udział będą stanowiły osoby w wieku 60 lat i więcej (42%).

## Rozkład mieszkańców wg grup wieku w 2060 r.



Wykres 15. Prognozowana liczba mieszkańców wg ekonomicznych grup wieku w ujęciu powiatowym na 2060 rok.  
Źródło: „Prognoza ludności na lata 2023-2060”, Analizy statystyczne GUS.

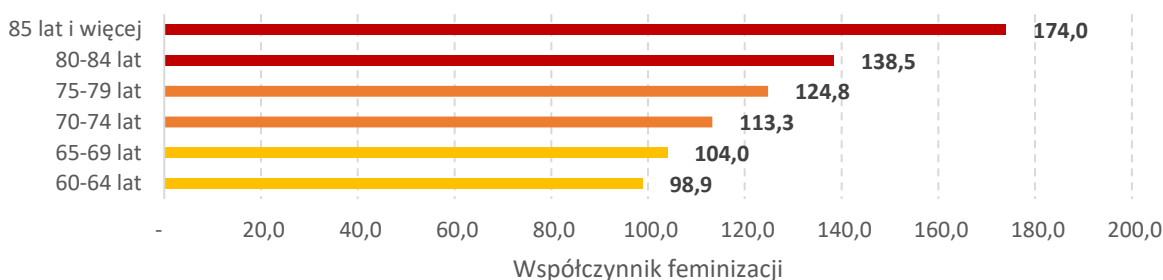
## Piramida wieku prognozowana na 2060 rok



Wykres 16. Prognozowana piramida wieku i płci dla woj. świętokrzyskiego na 2060 rok.  
Źródło: „Prognoza ludności na lata 2023-2060”, Analizy statystyczne GUS.

Analizując prognozowaną populację województwa świętokrzyskiego według struktury wiekowej i płci widoczna jest przewaga mężczyzn wśród mieszkańców w wieku przedprodukcyjnym (0-17 lat) oraz w wieku produkcyjnym (18-64 lat). Zdecydowana przewaga liczby kobiet widoczna jest wśród osób w wieku poprodukcyjnym (tzw. zjawisko feminizacji starości). Szczegółowe zestawienie prognozowanych danych na 2060 rok przedstawione zostało w piramidzie wieku opracowanej dla województwa świętokrzyskiego.

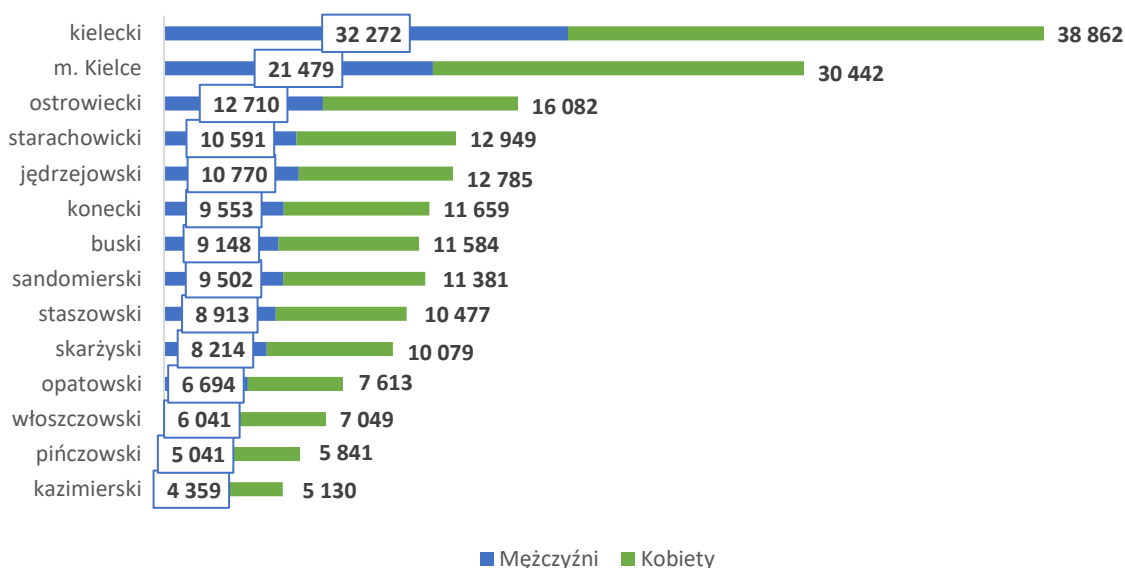
### Feminizacja starości prognozowana na 2060 rok



**Wykres 17.** Prognozowany współczynnik feminizacji w grupie osób starszych woj. świętokrzyskiego na 2060 rok.  
Źródło: Opracowanie własne na podstawie „Prognoza ludności na lata 2023-2060”, Analizy statystyczne GUS.

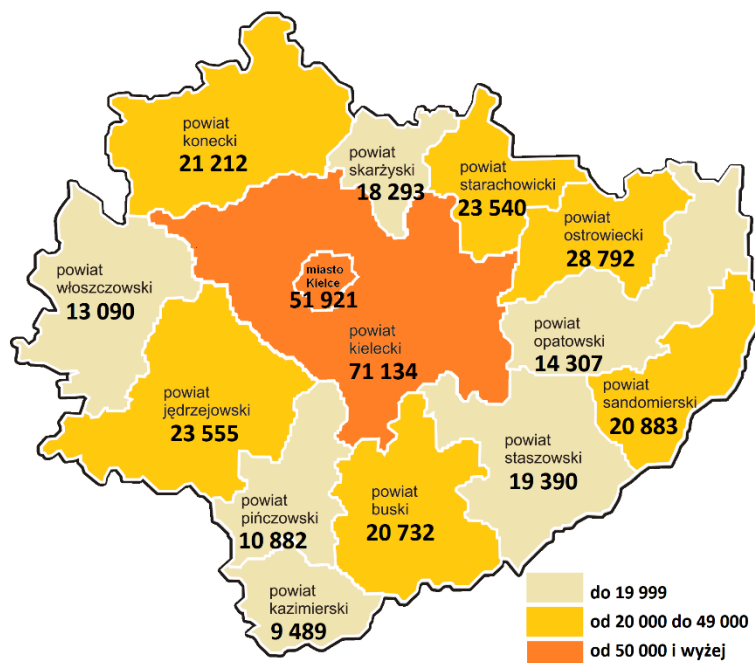
Współczynnik feminizacji wzrasta wraz z wiekiem mieszkańców województwa świętokrzyskiego. Należy zauważyć, iż przewaga liczby kobiet widoczna jest we wszystkich grupach wiekowych z wyjątkiem osób w wieku 65-69 lat. W grupie osób w wieku 85 lat i więcej współczynnik feminizacji w 2060 roku osiągnie wartość 174. Oznacza to, że na 100 mężczyzn będzie przypadało 174 kobiety.

### Współczynnik feminizacji w liczbach wg prognoz na 2060 rok



**Wykres 18.** Prognozowana liczba mężczyzn i kobiet w wieku 60+ w ujęciu powiatowym na 2060 rok.  
Źródło: „Prognoza ludności na lata 2023-2060”, Analizy statystyczne GUS.

Mapa 4. Prognozowana liczba mieszkańców w wieku 60+ na rok 2060 w ujęciu powiatowym.



Źródło: „Prognoza ludności na lata 2023-2060”, Analizy statystyczne GUS.

Prognozy wskazują, iż w 2060 roku największą grupę mieszkańców w wieku 60 lat i więcej będzie liczył powiat kielecki (71 134 mieszkańców 60+) oraz miasto Kielce (51 921 mieszkańców 60+), co już obecnie stanowi poważne wyzwanie w kreowaniu polityki społecznej na poziomie regionalnym. Według prognoz w powiecie kieleckim w latach 2022-2060 wśród powiatów odnotujemy najwyższy przyrost osób starszych wynoszący 46%. Prognoza jasno wskazuje, że w 2060 roku ponad 1/3 mieszkańców województwa świętokrzyskiego w wieku 60+ będzie zamieszkiwała powiat kielecki i miasto Kielce (co trzeci mieszkaniec w wieku 60 lat i więcej).

Prognozy GUS wskazują wprost na nieuniknioną perspektywę starzenia się społeczeństwa w najbliższych dekadach. Uwzględniając prognozy demograficzne pod względem rozmiaru populacji 60+ w centralnej części regionu, należy podjąć działania mające na celu przygotowanie w pierwszej kolejności powiatu kieleckiego i miasta Kielce na zapewnienie świadczeń usług społecznych dla tej grupy odbiorców na dużą skalę.

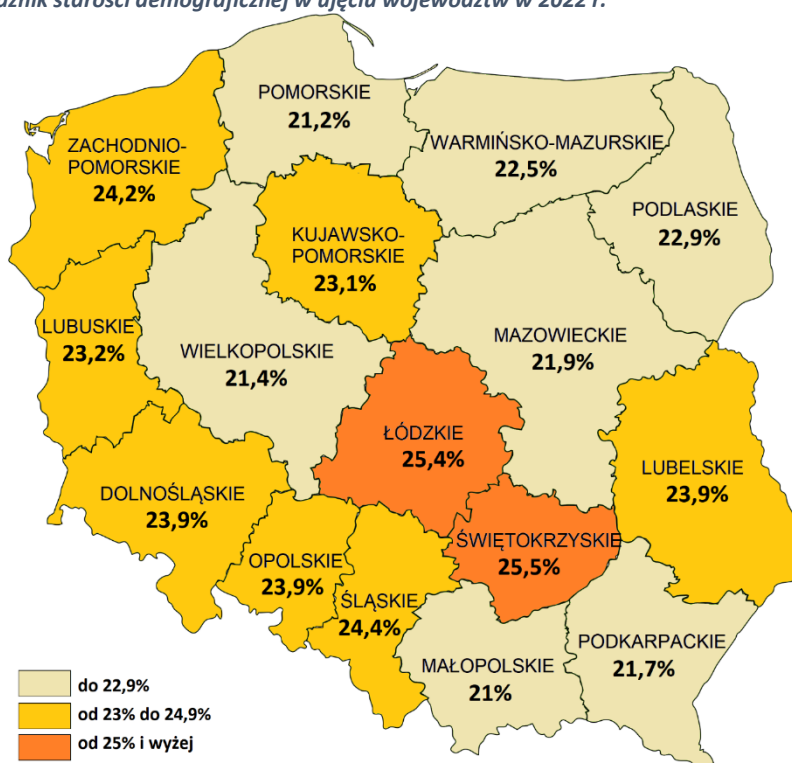
Planując politykę społeczną należy rozwijać usługi społeczne i zdrowotne dedykowane dla osób starszych i niesamodzielnych oraz prowadzić profilaktykę w ramach usług aktywnej integracji i aktywizacji prozdrowotnej.

## 1.5. Wybrane wskaźniki starzenia się ludności według województw

Proces starzenia się społeczeństwa najlepiej obrazują wybrane wskaźniki. Na potrzeby określenia zaawansowania procesu starzenia się społeczeństwa w województwie świętokrzyskim w odniesieniu do innych regionów, opracowano trzy wskaźniki, są nimi: wskaźnik starości demograficznej, indeks starości oraz obciążenie demograficzne.

Wskaźnik starości demograficznej jest klasycznym miernikiem na określenie czy dana populacja jest już „stara”. Metodologia obliczenia wskaźnika starości demograficznej na potrzeby niniejszej diagnozy określona została jako procentowa relacja liczby ludności w wieku poprodukcyjnym do ogólnej liczby ludności.

Mapa 5. Wskaźnik starości demograficznej w ujęciu województw w 2022 r.

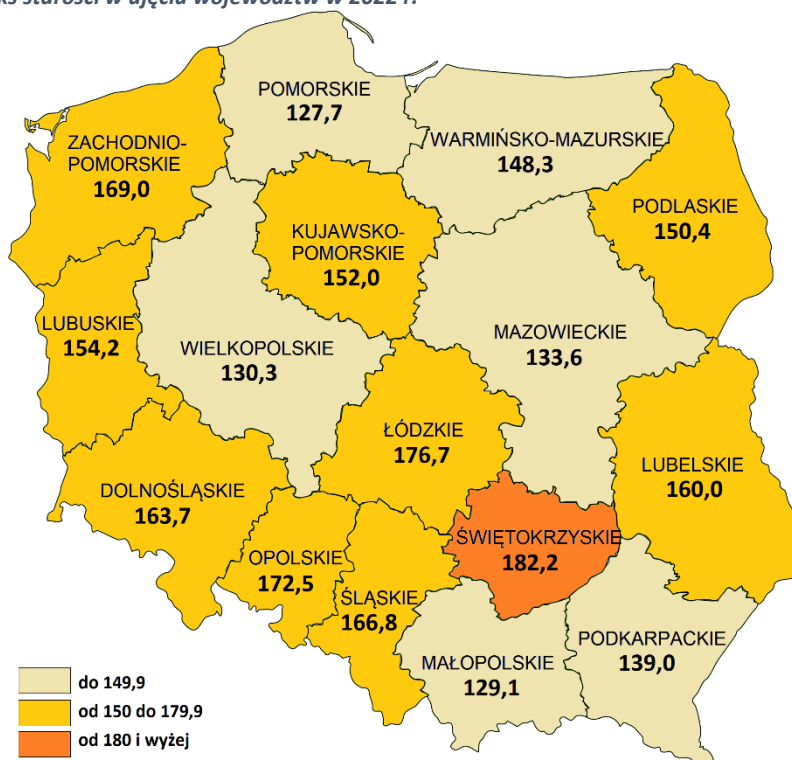


Źródło: Opracowanie własne na podstawie danych BDL GUS w odniesieniu do raportu NSP.

Województwo świętokrzyskie z wskaźnikiem starości demograficznej wynoszącym 25,5% jest najstarszym regionem w kraju. Oznacza to, że co czwarty mieszkaniec województwa świętokrzyskiego jest w wieku poprodukcyjnym. W ciągu minionych 10 lat udział osób w starszym wieku dla województwa świętokrzyskiego z 19,2% w 2012 roku wzrósł o ponad 6 pkt proc. Dla porównania wskaźnik starości demograficznej w 2022 roku w kraju wyniósł 22,9% i wzrósł o 5,1% w perspektywie ostatnich 10 lat.

Indeks starości określany jest jako liczba osób w wieku poprodukcyjnym przypadająca na 100 osób w wieku 0-14 lat (liczba dziadków przypadająca na 100 wnuczków). Spadek liczby urodzeń, jaki miał miejsce w ostatnich dziesięciu latach, powoduje znaczne pogorszenie proporcji między najmłodszymi a najstarszymi generacjami. Ten fakt znajduje odzwierciedlenie w wartościach przyjmowanych przez indeks starości. Oczywiście im niższa wartość miernika tym lepsze zabezpieczenie dla osób w starszym wieku, inaczej ujmując liczba dzieci (w wieku do 14 lat) stanowi „przeciwwagę” dla liczby osób w wieku starszym.

Mapa 6. Indeks starości w ujęciu województw w 2022 r.

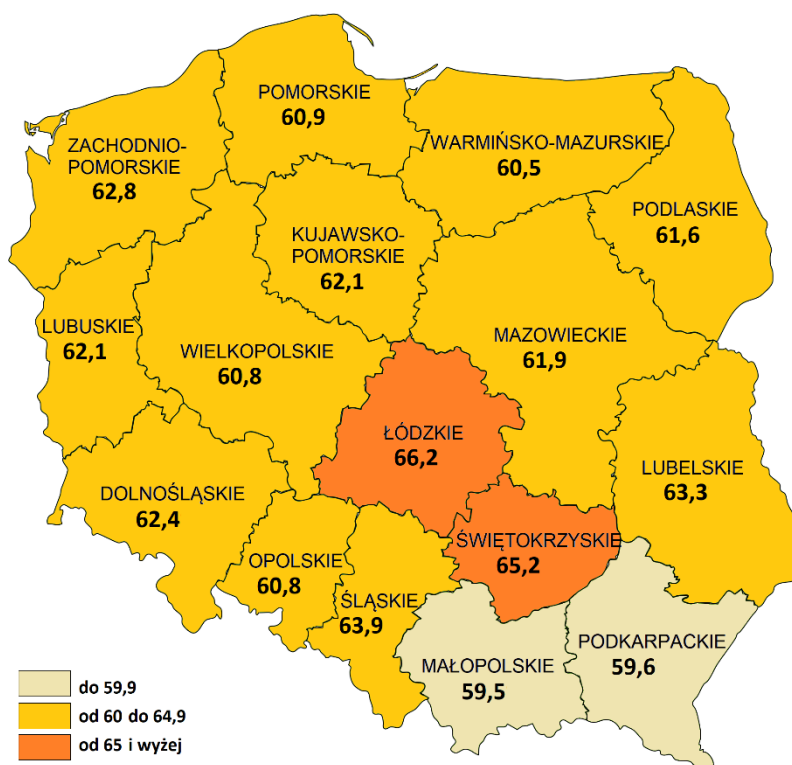


Źródło: Opracowanie własne na podstawie danych BDL GUS w odniesieniu do raportu NSP.

Wyniki indeksu starości w 2022 roku obliczonego dla każdego z województw pokazują, że najmniej korzystna sytuacja w tym zakresie ma miejsce w województwie świętokrzyskim (182 dziadków na 100 wnuczków). W okresie ostatnich 10 lat indeks starości w województwie świętokrzyskim wzrósł o ponad 46 pkt. Dla porównania wartość indeksu starości w 2022 roku w Polsce wyniósł 148,7 (148 dziadków na 100 wnuczków) i zwiększył się o 30 pkt od 2012 roku.

Współczynnik obciążenia (demograficznego) obliczony został jako stosunek liczby dzieci (w wieku 0-14 lat) i osób w starszych (w wieku poprodukcyjnym) do liczby osób w wieku produkcyjnym. Analizując wielkość wskaźnika obciążenia demograficznego uwagę należy skoncentrować głównie na jego częściach składowych, tj. współczynnikach cząstkowych. Dla analizy dłuższego okresu zdecydowanie ważniejsze są jednak proporcje między udziałami dzieci i osób w starszym wieku niż ogólna wielkość wskaźnika.

Mapa 7. Współczynnik obciążenia (demograficznego) w ujęciu województw w 2022 r.



Źródło: Opracowanie własne na podstawie danych BDL GUS w odniesieniu do raportu NSP.

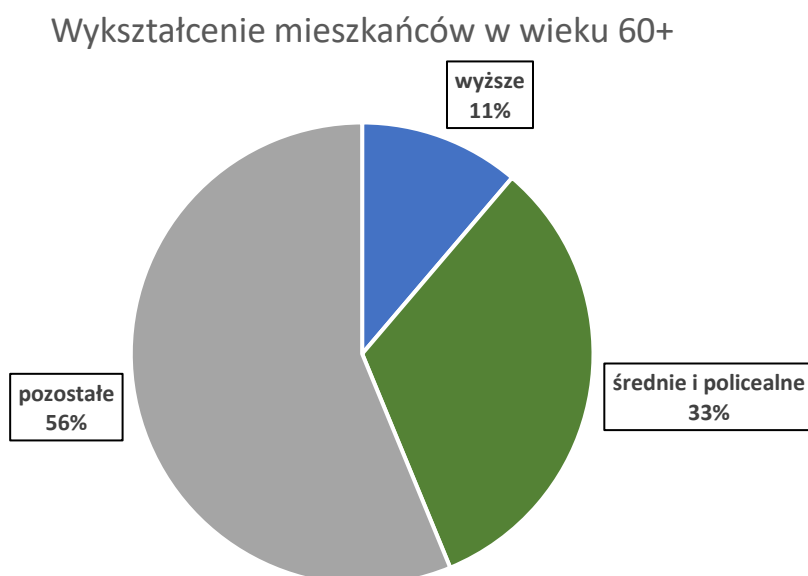
Współczynnik obciążenia (demograficznego) w Polsce w 2022 roku wyniósł 62 (w tym: 25 stanowiły dzieci a 37 osoby starsze) i wzrósł o 13 pkt w perspektywie ostatnich 10 lat. Obecnie w żadnym z województw nie mamy do czynienia z „pozytywną” (tj. na korzyść dzieci w wieku 0-14 lat) różnicą wielkości cząstkowych wskaźników. Najmniej korzystne relacje między cząstkowymi współczynnikami w 2022 roku odnotowano w województwie świętokrzyskim – współczynnik obciążenia wyniósł 65,2 (w tym: 23 stanowiły dzieci a 42 osoby starsze). W 2012 roku w województwie świętokrzyskim obciążenie demograficzne dla województwa świętokrzyskiego było korzystniejsze – mniejsze o 15,2 pkt i wynosiło 50 (w tym: 21 stanowiły dzieci a 29 osoby starsze).

## 2. Aktywność ekonomiczna i warunki bytowe

W aktualnym rozdziale analizie poddane zostały wybrane dane określające aktywność ekonomiczną i warunki bytowe osób starszych, tj. wykształcenie, aktywność zawodowa, świadczenia emerytalno-rentowe oraz świadczenia z pomocy społecznej.

### 2.1. Wykształcenie

Najmniejszą grupę wśród osób starszych stanowiły osoby z wykształceniem wyższym – 38 tys. co stanowi 11% populacji (co dziesiąty senior posiadał wykształcenie wyższe). Wśród osób w wieku 60 lat i więcej w regionie najwięcej osób było z pozostałym niskim wykształceniem – 190,3 tys. co stanowiło 56% tej grupy ludności. Natomiast na drugim miejscu pod względem liczebności były osoby o wykształceniu średnim i policealnym – 110,2 tys., których udział stanowił 33%.



Wykres 19. Poziom wykształcenia mieszkańców woj. świętokrzyskiego w wieku 60 lat i więcej.  
Źródło: „Starzenie się ludności w świetle wyników NSP ludności i mieszkań 2021”, GUS.

Niski poziom wykształcenia seniorów wpływa negatywnie na możliwości zapewnienia osobom starszym odpowiedniej jakości życia. Należy więc rozwijać różne formy wsparcia, które zwiększą świadomość osób starszych i będą ich aktywizować społecznie.



## 1.2. Aktywność zawodowa

Gospodarstwa domowe wyłącznie z osobami w wieku 60 lat i więcej utrzymują się przede wszystkim z emerytur lub rent, które w 2022 roku w kraju stanowiły 80,2% ich dochodów. Dochody z pracy najemnej w przypadku tych gospodarstw stanowiły 10,4% ogółu dochodów, a dochody z pracy na własny rachunek poza gospodarstwem rolnym – 2,7%<sup>3</sup>.

Tabela 17. Aktywność zawodowa osób starszych w województwie świętokrzyskim w latach 2019-2022.

Wyszczególnienie	2019 r.	2020 r.	2021 r.	2022 r.
Osoby aktywne zawodowo razem (w tys.) ogółem	537	548	544	546
w tym w wieku w wieku 60–89 lat (w tys.)	47	52	50	54
Osoby aktywne zawodowo – pracujący (w tys.)	515	524	520	525
w tym w wieku w wieku 60–89 lat (w tys.)	47	52	50	53
Osoby bierne zawodowo (w tys.)	462	447	431	421
w tym w wieku w wieku 60–89 lat (w tys.)	279	280	273	269
Współczynnik aktywności zawodowej (%)	53,8%	55,1%	55,8%	56,5%
w tym w wieku w wieku 60–89 lat (%)	14,4%	15,7%	15,5%	16,7%
Wskaźnik zatrudnienia (%)	51,6%	52,7%	53,3%	54,3%
w tym w wieku w wieku 60–89 lat (%)	14,4%	15,7%	15,5%	16,4%

Źródło: „Informacja o sytuacji osób starszych w Polsce”, MRiPS.

W województwie świętokrzyskim w 2022 roku odnotowano 546 tys. osób aktywnych zawodowo, w tym 54 tys. to osoby aktywne zawodowo w wieku 60-89 lat, co stanowi 10% ogółu grupy aktywnej zawodowo. W latach 2019-2022 odnotowano wzrost osób w wieku w wieku 60–89 lat aktywnych zawodowo o 7 tys. tj. o 14,9%.

Z ogółu osób aktywnych zawodowo 96% to pracujący, w tym osoby w wieku 60-89 lat stanowią 9,7%. W latach 2019-2022 odnotowano wzrost osób pracujących w wieku starszym o 6 tys. tj. o 12,7%.

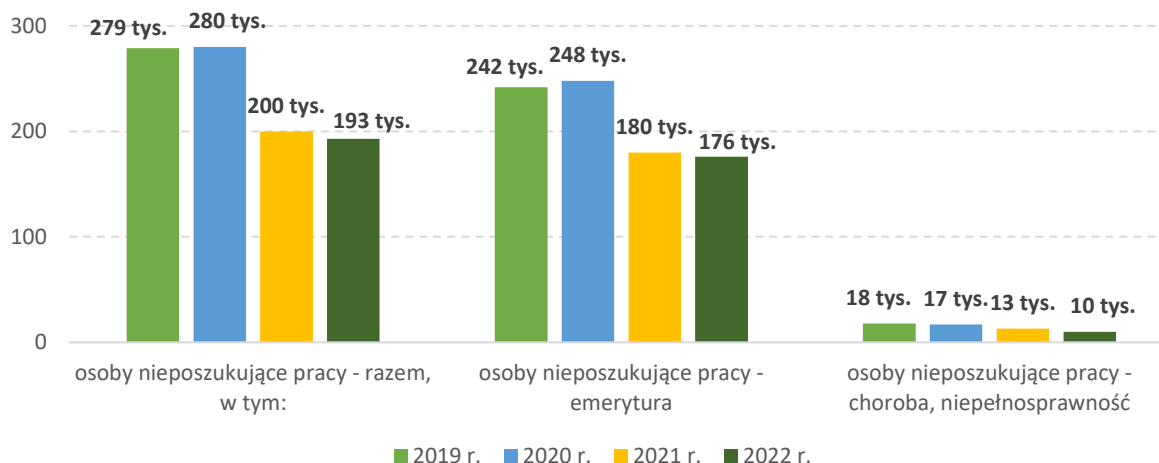
W przypadku osób biernych zawodowo w 2022 roku w województwie świętokrzyskim odnotowano 421 tys. osób ogółem, w tym 269 tys. to osoby w wieku 60–89 lat, co stanowi 64% z ogółu osób biernych zawodowo. W latach 2019-2022 odnotowano spadek osób biernych zawodowo w wieku 60-89 lat o 10 tys. tj. o 3,6%.

W 2022 roku współczynnik aktywności zawodowej i wskaźnik zatrudnienia osób w wieku 60-89 lat wyniósł odpowiednio 16,7% i 16,4% i był większy o 2,3 pkt proc. i 2 pkt proc. w odniesieniu do 2019 roku.

Analizie poddana została sytuacja osób biernych zawodowo w wieku 60-74 lata oraz osób bezrobotnych w wieku 60-64 lata zarejestrowanych w urzędach pracy w regionie, Diagnozę dokonano na podstawie danych zawartych w raportach „Informacja o sytuacji osób starszych w Polsce”, opracowanych cyklicznie co rok przez MRiPS.

<sup>3</sup> Sytuacja osób starszych w Polsce za 2022 rok, MRiPS.

## Osoby bierne zawodowo w wieku 60-74 lata

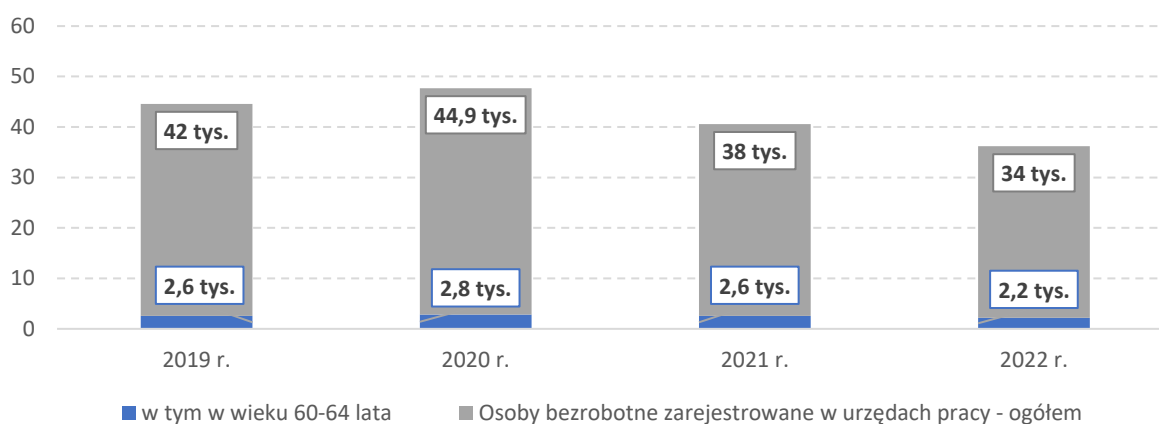


**Wykres 20.** Osoby bierne zawodowo w wieku 60–74 lata (w tys.) według wybranych przyczyn bierności w woj. świętokrzyskim w latach 2019-2022.

Źródło: „Informacja o sytuacji osób starszych w Polsce”, MRiPS.

Do najczęstszych przyczyn bierności zawodowej osób w wieku 60 lat i więcej zaliczamy: emeryturę (176 tys.) następnie chorobę i niepełnosprawność (10 tys.).

## Osoby bezrobotne zarejestrowane w urzędach pracy



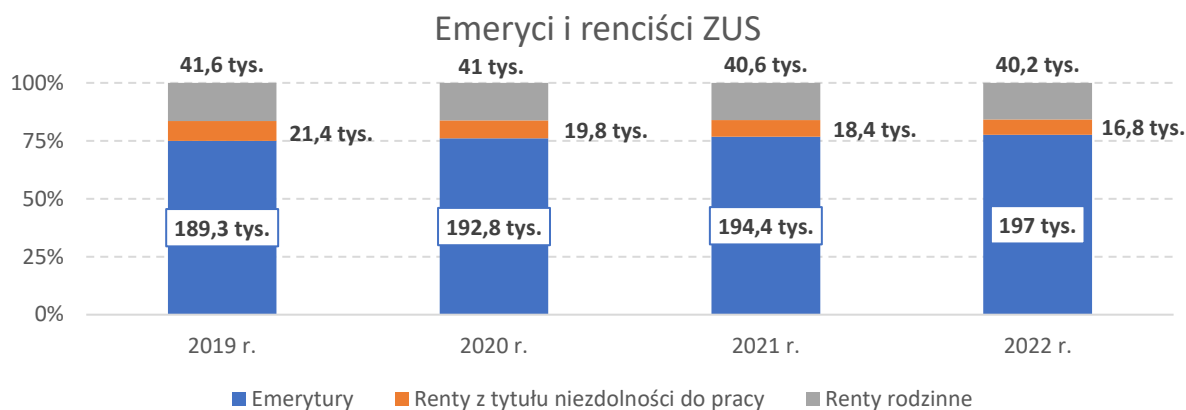
**Wykres 21.** Osoby bezrobotne zarejestrowane w urzędach pracy (w tys.) w woj. świętokrzyskim w latach 2019-2022.

Źródło: „Informacja o sytuacji osób starszych w Polsce”, MRiPS.

Z ogółu osób bezrobotnych zarejestrowanych w urzędach pracy w województwie świętokrzyskim 2,2 tys. to bezrobotni w wieku 60-64 lata, co stanowi 6% ogółu zarejestrowanych jako bezrobotni. W latach 2019-2022 odnotowano spadek osób bezrobotnych w starszym wieku o 0,4 tys. tj. o 15,4%.

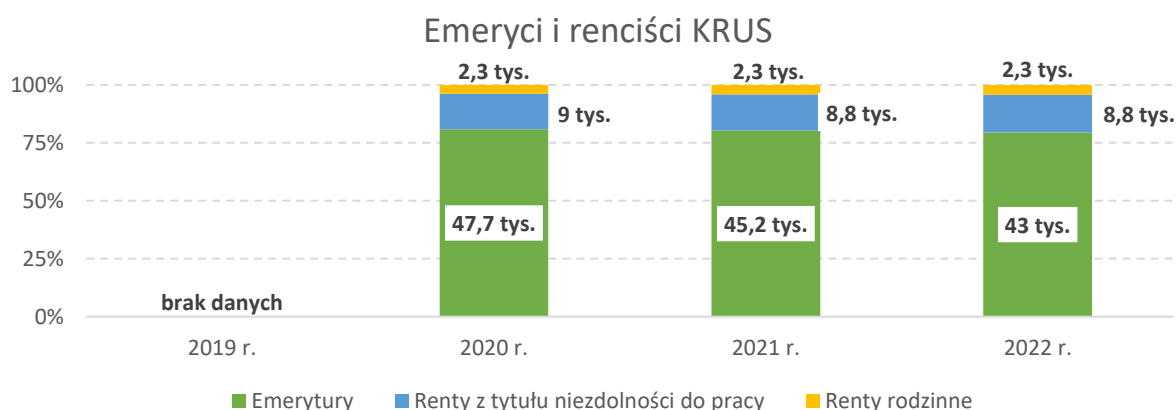
### 1.3. Świadczenia emerytalno-rentowe

Świadczenia emerytalne w Polsce są najczęściej wypłacane z Zakładu Ubezpieczeń Społecznych (ZUS) albo z Kasy Rolniczego Ubezpieczenia Społecznego (KRUS).



**Wykres 22.** Przeciętna miesięczna liczba emerytów i rencistów ZUS w woj. świętokrzyskim w latach 2019-2022.  
Źródło: „Informacja o sytuacji osób starszych w Polsce”, MRIPS.

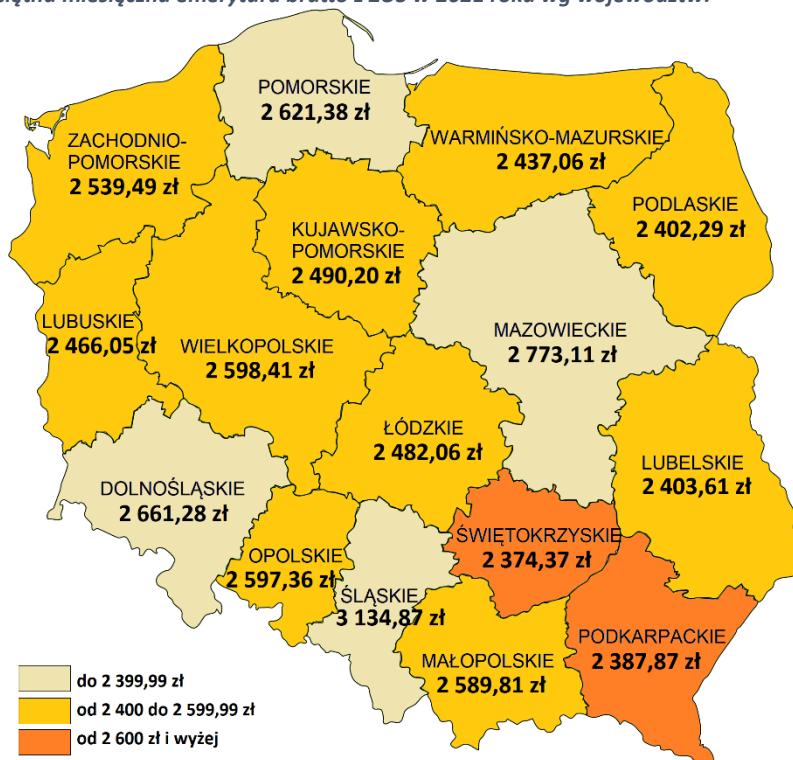
Wśród osób w wieku 60 lat i więcej pobierających emerytury z ZUS: 77,6% osób pobierało emerytury, 15,8% renty rodzinne i 6,6% renty z tytułu niezdolności do pracy. W latach 2019-2022 odnotowujemy 4% wzrost osób pobierających emerytury z ZUS. Natomiast spadek świadczeniobiorców ZUS odnotowano w przypadku rent rodzinnych (o 3,3%) i rent z tytułu niezdolności do pracy (o 21,5%).



**Wykres 23.** Przeciętna miesięczna liczba emerytów i rencistów KRUS w woj. świętokrzyskim w latach 2019-2022.  
Źródło: „Informacja o sytuacji osób starszych w Polsce”, MRIPS.

W KRUS wielkości te przedstawiały się następująco: 79,5% emerytury, 4,3% renty rodzinne i 16,3% renty z tytułu niezdolności do pracy. W przypadku osób pobierających emerytury KRUS w latach 2020-2022 zauważalny jest systematyczny spadek świadczeniobiorców (9,8%). Znaczącą grupę świadczeniobiorców KRUS stanowią osoby korzystające z rent z tytułu niezdolności do pracy.

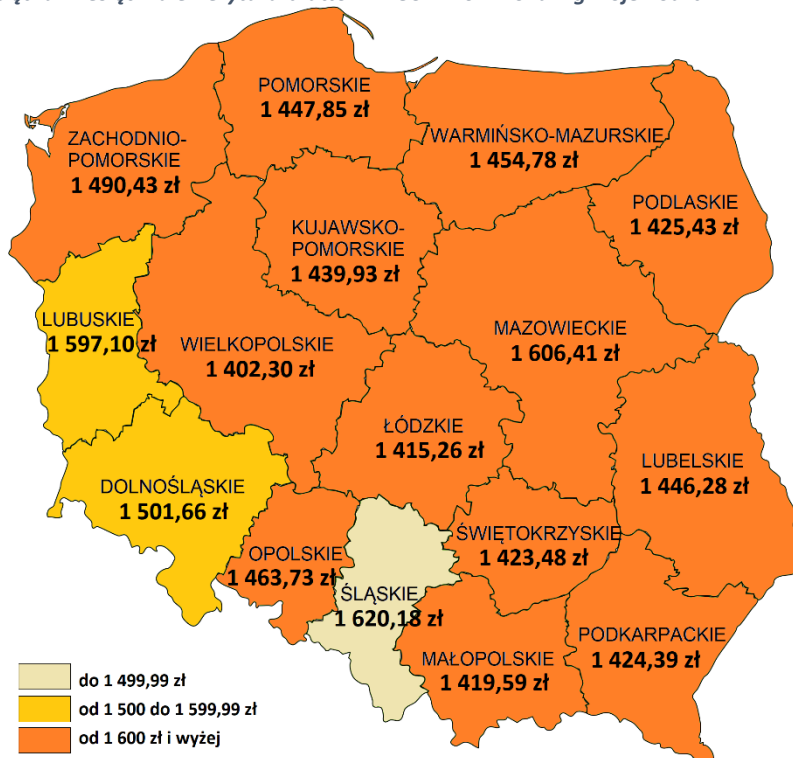
Mapa 8. Przeciętna miesięczna emerytura brutto z ZUS w 2021 roku wg województw.



Źródło: „Emerytury i renty w 2021 r.”, GUS.

Przeciętna miesięczna emerytura z ZUS w Polsce w całym 2021 roku wyniosła 2 664,84 zł i wzrosła o 6,9% w porównaniu z rokiem poprzednim. W województwie świętokrzyskim średnie świadczenie emerytalne wynosiło 2 374,37 zł i było najniższe w kraju.

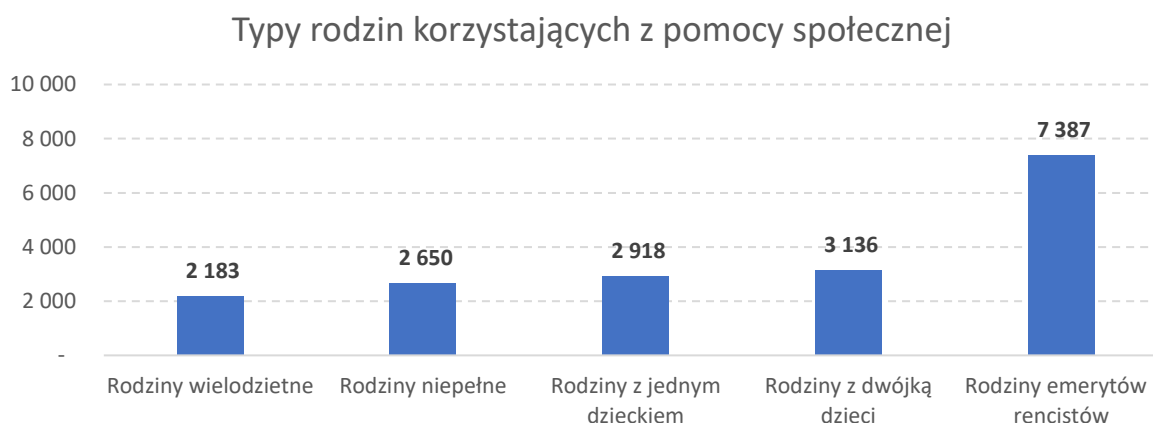
Mapa 9. Przeciętna miesięczna emerytura brutto z KRUS w 2021 roku wg województw.



Źródło: „Emerytury i renty w 2021 r.”, GUS.

Przeciętna miesięczna emerytura z KRUS w kraju wyniosła 1 436,29 zł (wzrost o 3,8% w porównaniu z rokiem poprzednim). Województwo świętokrzyskie ze średnią emeryturą KRUS w wysokości 1 423,48 zł znajduje się wśród województw z najniższym świadczeniem. Świadczenia emerytalne z KRUS obejmują w szczególności osoby mieszkające na wsi.

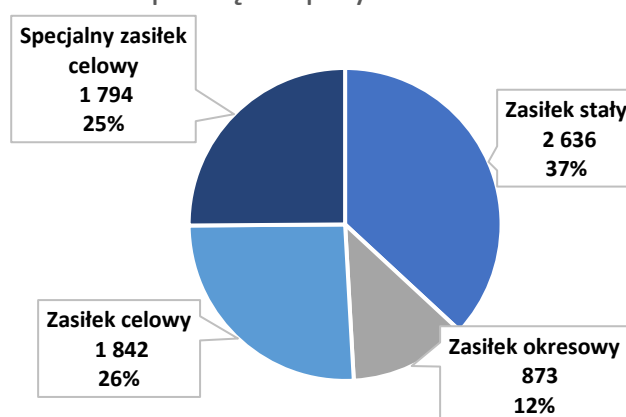
#### 1.4. Świadczenia z pomocy społecznej



Wykres 24. Typy rodzin, korzystających z pomocy społecznej w województwie świętokrzyskim w 2022 roku.  
Źródło: Sprawozdanie MRiPS-03R, CAS.

W strukturze beneficjentów pomocy społecznej w regionie w 2022 roku najwięcej było rodzin emerytów i rencistów (7 387). W następnej kolejności świadczeniami z pomocy społecznej objęte zostały rodziny z dziećmi i rodziny niepełne.

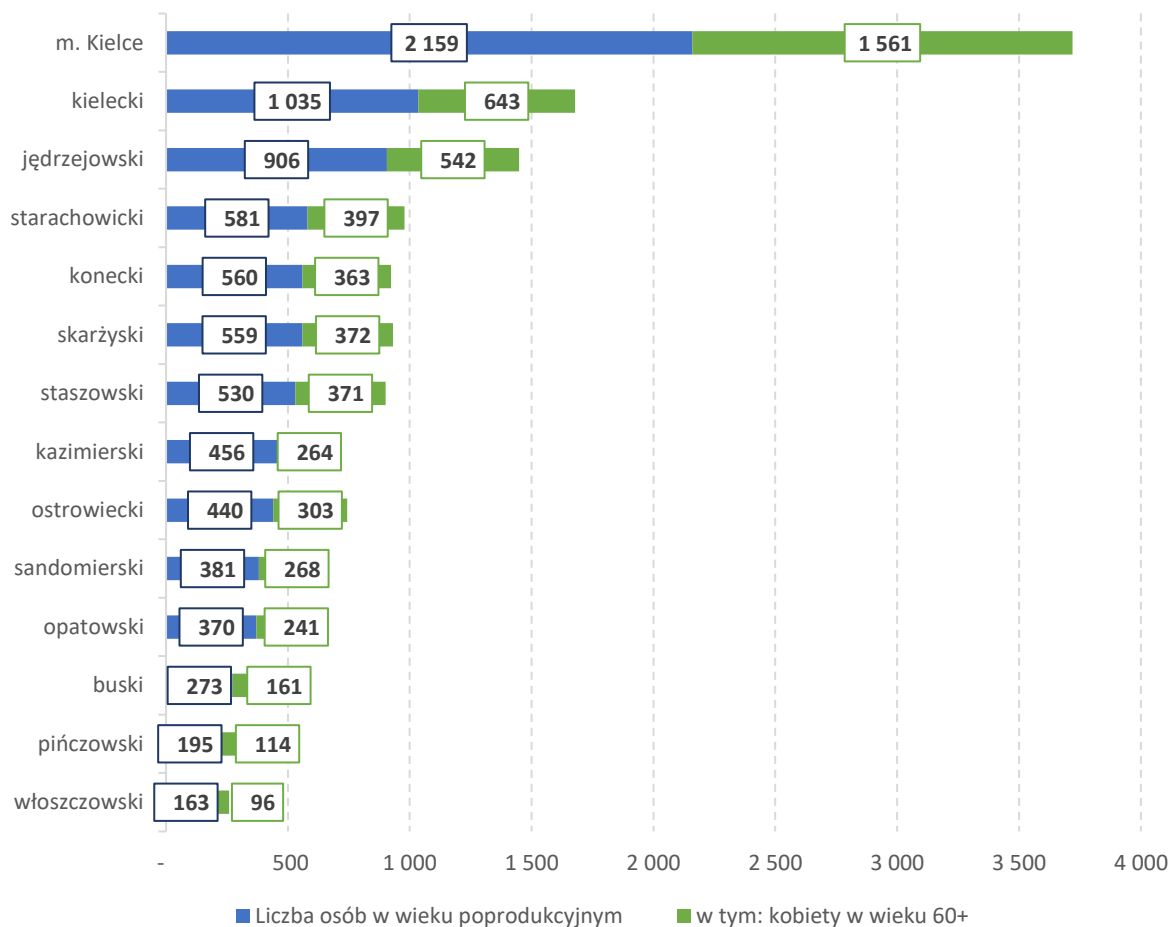
#### Świadczenia pieniężne przyznane osobom starszym



Wykres 25. Świadczenia pieniężne przyznane osobom starszym w województwie świętokrzyskim w 2022 roku.  
Źródło: Świętokrzyski Urząd Wojewódzki.

Z katalogu świadczeń pieniężnych osoby starsze najczęściej otrzymywali wsparcie w postaci zasiłku stałego (2 636 osób), następnie z: zasiłku celowego (1 842 osób), specjalnego zasiłku celowego (1 794 osób) oraz zasiłku okresowego (873). Wolumen świadczeń pieniężnych ogółem z pomocy społecznej przeznaczony dla osób starszych w województwie świętokrzyskim wyniósł 20 263 694 zł.

## Osoby w wieku poprodukcyjnym, którym przyznano świadczenie z pomocy społecznej



**Wykres 26.** Osoby w wieku poprodukcyjnym, którym przyznano świadczenie z pomocy społecznej z wyszczególnieniem kobiet w wieku 60+ w woj. świętokrzyskim w 2022 r.  
Źródło: Sprawozdanie OZPS CAS.

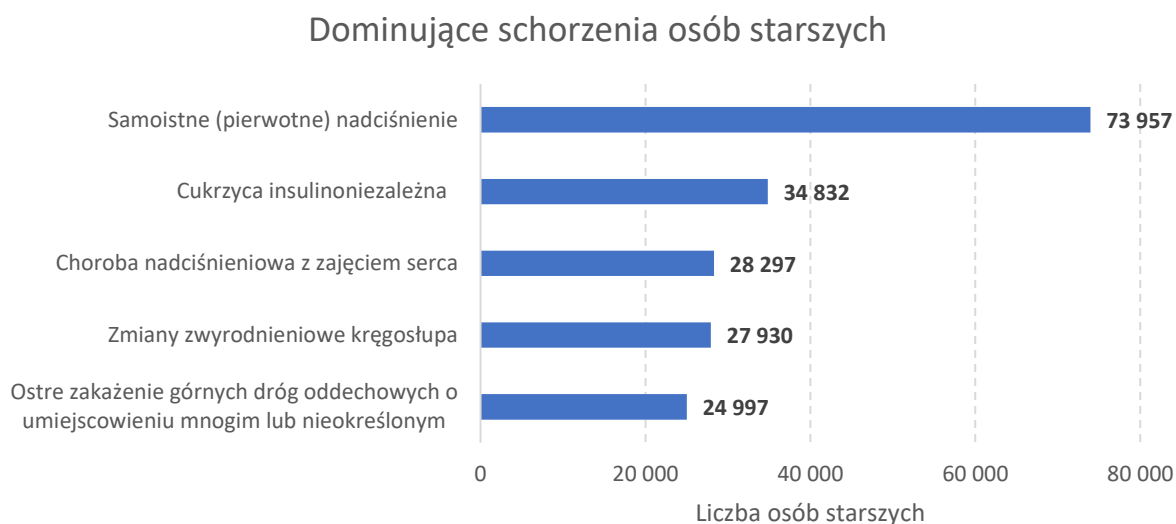
Wśród osób w wieku poprodukcyjnym, które korzystają ze świadczeń pomocy społecznej 66% stanowią kobiety. Największa grupa osób starszych objętych wsparciem z pomocy społecznej zamieszkuje na terenie miasta Kielce (2 159 osób) i powiatu kieleckiego (1 035).

### 3. Stan zdrowia osób starszych

Osoby starsze należą do grupy pacjentów, która ze względu na częste występowanie kilku chorób przewlekłych jednocześnie, wymaga w wielu przypadkach świadczeń opieki zdrowotnej z różnych zakresów. Niezwykle istotne jest zapewnienie tym osobom dostępu do kompleksowej i skoordynowanej opieki, która w pełni zaspokajałaby ich potrzeby.

#### 3.1. Dominujące schorzenia osób starszych

Wyniki badania EHIS (European Health Interview Survey), oraz dane Eurostatu potwierdzają, że długotrwałe problemy zdrowotne wynikające z nakładania się chorób przewlekłych zależnych od wieku, związane z tym dolegliwości oraz konieczność przyjmowania wielu leków są głównym powodem niższej oceny zdrowia w porównaniu do innych grup wiekowych<sup>4</sup>.



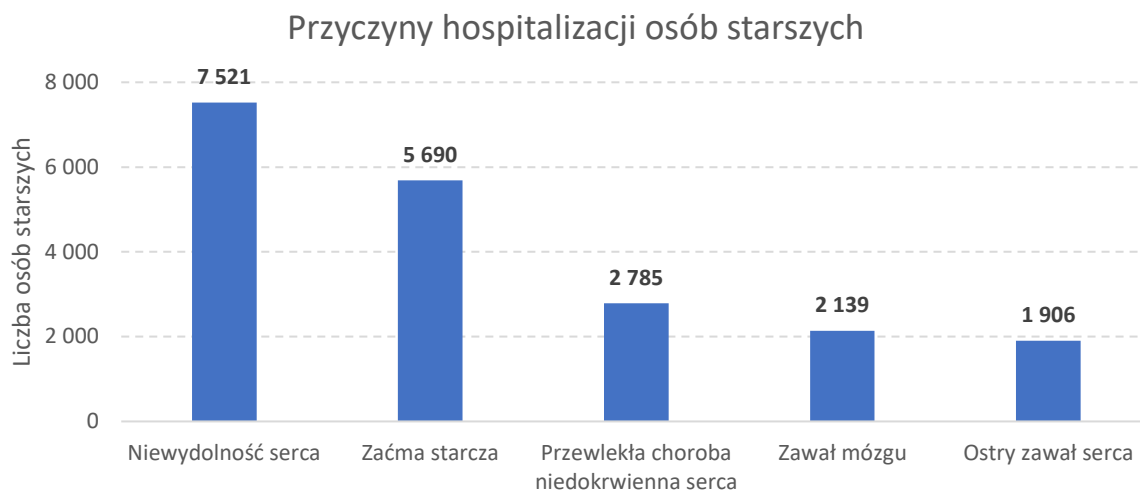
**Wykres 27.** *Dominujące schorzenia osób starszych w woj. świętokrzyskim w 2022 r.*  
*Źródło: Świętokrzyski Urząd Wojewódzki.*

Najczęstszym występującym schorzeniem wśród osób starszych jest samoistne (pierwotne) nadciśnienie. W 2022 roku tym schorzeniem dotkniętych było 73 957 osób starszych, o 9% więcej w odniesieniu do 2021 roku. Ponad dwukrotnie mniej osób starszych chorowało na schorzenie cukrzycy – 34 832 osób starszych, o 7% więcej. Następne schorzenia, które najczęściej dominują wśród osób starszych w regionie to: choroba nadciśnieniowa z zajęciem serca (28 297), zmiany zwyrodnieniowe kręgosłupa (27 930) oraz ostre zakażenie górnych dróg oddechowych o umiejscowieniu mnogim lub nieokreślonym (24 997).

<sup>4</sup> Informacja o sytuacji osób starszych w Polsce za 2020 r. Warszawa, 2021 r.

W 2022 roku w województwie świętokrzyskim 252 118 osób starszych objętych było czynną opieką lekarza podstawowej opieki medycznej (POZ), o 2,7% więcej niż w 2021 roku (245 565 osób starszych).

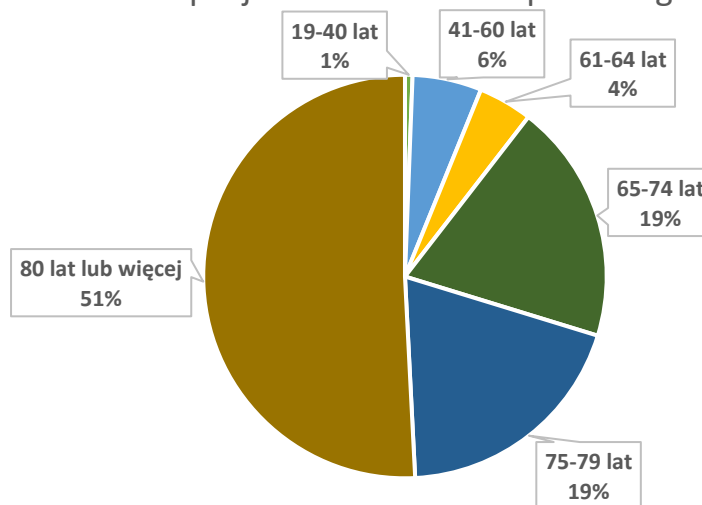
### 3.2. Najczęstsze przyczyny hospitalizacji osób starszych



**Wykres 28.** Najczęstsze przyczyny hospitalizacji osób starszych w woj. świętokrzyskim w 2022 r.  
Źródło: Świętokrzyski Urząd Wojewódzki.

W 2022 roku w województwie świętokrzyskim dominującą przyczyną hospitalizacji osób starszych była niewydolność serca – 6 642 osób hospitalizowanych, o 11,8% więcej w odniesieniu do 2021 roku. Następne przyczyny hospitalizacji osób starszych w 2022 roku to: zaćma starcza (5 690), przewlekła choroba niedokrwienna serca (2 785), zawał mózgu (2 139), ostry zawał serca (1 906).

### Struktura wieku pacjentów zakładów opieki długoterminowej



**Wykres 29.** Struktura wieku pacjentów zakładów\* opieki długoterminowej w woj. świętokrzyskim.  
\*Łącznie z zakładami opiekuńczo-leczniczymi i pielęgnacyjno-opiekuńczymi typu psychiatrycznego, hospicjami oraz oddziałami opieki paliatywnej.  
Źródło: „Zdrowie i Ochrona Zdrowia w 2021 r.”, GUS.



Wśród pacjentów zakładów opieki długoterminowej w województwie świętokrzyskim największą grupę stanowią osoby w wieku 80 lat i więcej (504 pacjentów), co stanowi połowę pacjentów objętych opieką w zakładach opieki długoterminowej.

### 3.3. Infrastruktura ochrony zdrowia dedykowana osobom starszym

Obszar ochrony zdrowia jest jednym z najważniejszych obszarów w polityce senioralnej. W tym zakresie niezbędne jest systematyczne zwiększanie nakładów zarówno na doraźną pomoc lekarską, jak i na opiekę długoterminową. Niezbędny jest rozwój środowiskowych usług zdrowotnych służących osobom starszym w miejscu ich zamieszkania.

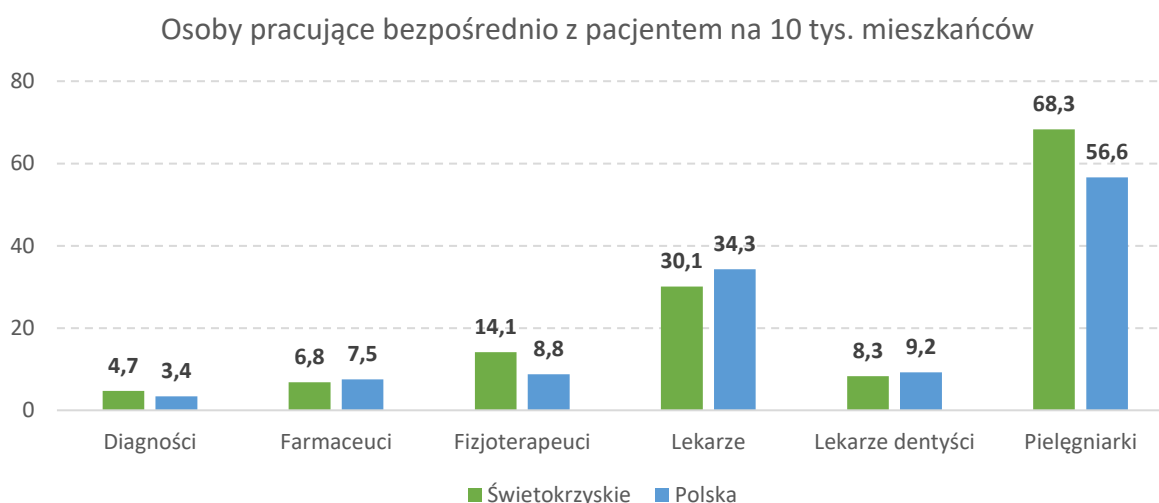
Tabela 18. Infrastruktura służby zdrowia zakontraktowana przez NFZ w 2023 roku w woj. świętokrzyskim.

Rodzaj placówki	Liczba placówek NFZ
Poradnia geriatryczna	2
Oddział geriatryczny	2
Poradnia/oddział medycyny paliatywnej	3
Zespół leczenia środowiskowego (domowego)	8
Hospicjum stacjonarne	13
Hospicjum domowe	19
Zakład opiekuńczo-leczniczy	21
Poradnia rehabilitacyjna	27
Długoterminowa opieka pielęgniarstwa	41

Źródło: NFZ.

Na terenie województwa świętokrzyskiego w 2022 roku funkcjonowało 136 placówek posiadających kontrakt z NFZ świadczących usługi m.in. ukierunkowane na leczenie schorzeń wieku podeszłego. Szczegółowe dane dotyczące placówek świadczących usługi zdrowotne zakontraktowane przez NFZ zawarte zostały w załączniku nr 1 niniejszego dokumentu.

### 3.4. Kadry medyczne



Wykres 30. Osoby pracujące bezpośrednio z pacjentem na 10 tys. mieszkańców (stan na 31.XII.2021 r.)

Źródło: „Zdrowie i Ochrona Zdrowia w 2021 r.”, GUS.

Wśród osób pracujących bezpośrednio z pacjentem (ogółem) w województwie świętokrzyskim największą grupę stanowią pielęgniarki (12 204) oraz lekarze (4 217). Udział pielęgniarek pracujących bezpośrednio z pacjentem na 10 tys. mieszkańców w województwie świętokrzyskim (68,3) jest wyższy od wskaźnika w kraju (56,6). Podobnie jak w przypadku fizjoterapeutów (41,1) i diagnostów (4,7).

### 3.4.1. Pielęgniarki

Dla zabezpieczenia wysokiej jakości świadczeń opieki zdrowotnej dla osób starszych szczególne znaczenie ma nie tylko liczba pielęgniarek i położnych zatrudnionych w systemie opieki zdrowotnej, ale także posiadane kwalifikacje zawodowe.

*Tabela 19. Zatrudnienie pielęgniarek ze specjalizacją lub kursem kwalifikacyjnym na terenie woj. świętokrzyskiego w latach 2019-2022.*

Pielęgniarki ze specjalizacją lub ukończonym kursem kwalifikacyjnym w zakresie:	2019 r.	2020 r.	2021 r.	2022 r.
Geriatrrii	81	90	93	115
Opieki długoterminowej	415	322	819	841
Opieki paliatywnej	127	173	522	537

Źródło: Świętokrzyski Urząd Wojewódzki..

Zatrudnionych w podmiotach wykonujących działalność leczniczą w 2022 roku było 1 493 pielęgniarek ze specjalizacją lub kursem kwalifikacyjnym, w zakresie pielęgniarstwa:

- geriatrycznego 115 (50 – specjalizacja; 65 – kurs kwalifikacyjny),
- opieki długoterminowej – 841 (90 – specjalizacja; 751 – kurs kwalifikacyjny),
- opieki paliatywnej – 537 (61 – specjalizacja; 476 – kurs kwalifikacyjny).

### 3.4.2. Lekarze geriatrzy

*Tabela 20. Lekarze geriatrzy pracujący w oparciu o kontrakt z NFZ na terenie woj. świętokrzyskiego w latach 2019-2022.*

Nazwa specjalności	2019 r.	2020 r.	2021 r.	2022 r.
Lekarze geriatrzy	5	5	5	5

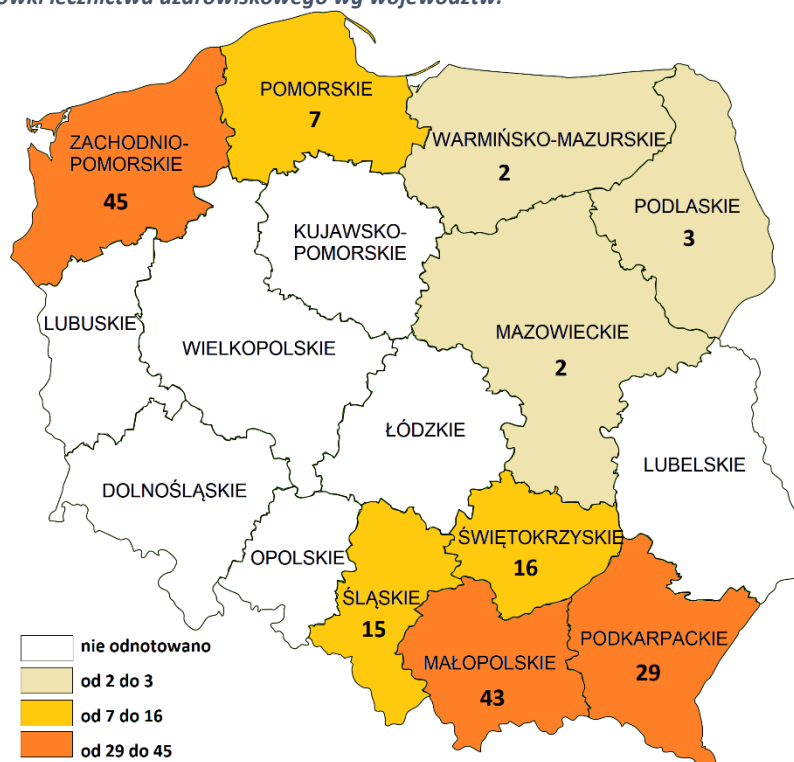
Źródło: Świętokrzyski Urząd Wojewódzki..

W 2022 roku w województwie świętokrzyskim zatrudnionych w podmiotach wykonujących działalność leczniczą było 5 lekarzy specjalistów w dziedzinie geriatrrii (w tym dwóch w trakcie specjalizacji). W latach 2019-2022 liczba lekarzy w specjalizacji geriatry utrzymuje się na stałym poziomie.

## 3.5. Lecznictwo uzdrowiskowe

Funkcjonowanie działalności uzdrowiskowej reguluje ustawa z dnia 28 lipca 2005 r. o lecznictwie uzdrowiskowym, uzdrowiskach i obszarach ochrony uzdrowiskowej oraz o gminach uzdrowiskowych.

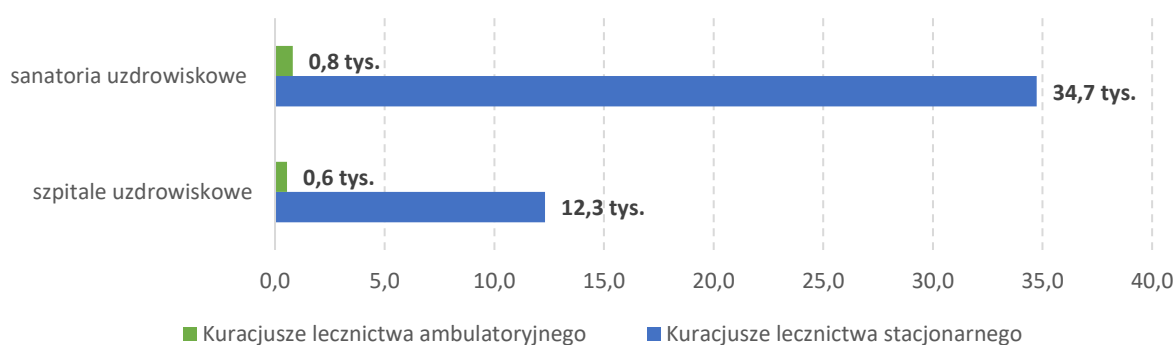
Mapa 10. Placówki lecznictwa uzdrowiskowego wg województw.



Źródło: „Zdrowie i Ochrona Zdrowia w 2021 r.”, GUS.

Województwo świętokrzyskie charakteryzuje się wysokim potencjałem placówek lecznictwa uzdrowiskowego. W regionie funkcjonują: 3 szpitale uzdrowiskowe, 12 sanatorium uzdrowiskowych oraz 1 przychodnia uzdrowiskowa.

### Działalność placówek lecznictwa uzdrowiskowego

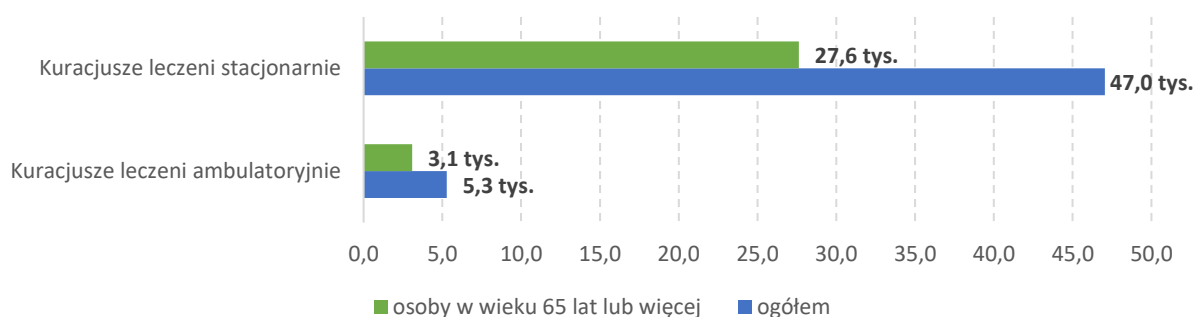


Wykres 31. Działalność placówek lecznictwa uzdrowiskowego w woj. świętokrzyskim.

Źródło: „Zdrowie i Ochrona Zdrowia w 2021 r.”, GUS.

Kuracjusze w województwie świętokrzyskim korzystają w większym zakresie z lecznictwa stacjonarnego placówek lecznictwa uzdrowiskowego. Sanatoria uzdrowiskowe dysponują 2 208 łózkami, szpitale uzdrowiskowe 829 łózkami. Wśród osób korzystających z usług w placówkach kuracjusze leczenia ambulatoryjnego stanowią 1,7% w sanatoriach uzdrowiskowych, 1,1% w szpitalach uzdrowiskowych.

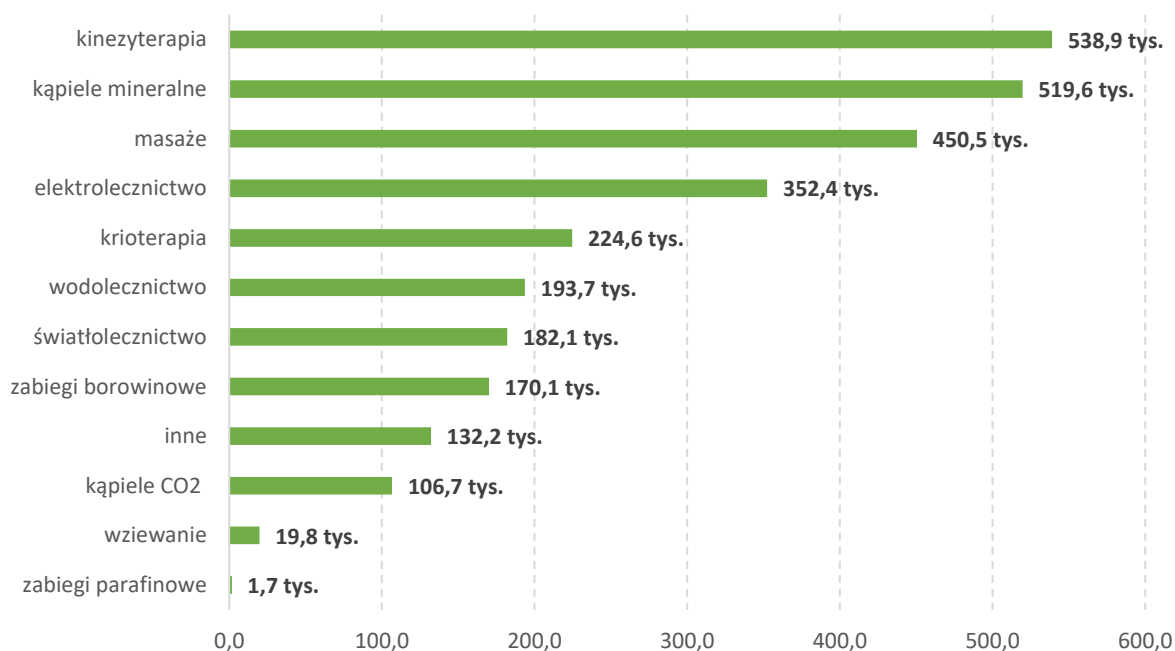
## Kuracjusze w zakładach lecznictwa uzdrowiskowego



Wykres 32. Kuracjusze w wieku 65 + w zakładach lecznictwa uzdrowiskowego w woj. świętokrzyskim.  
Źródło: „Zdrowie i Ochrona Zdrowia w 2021 r.”, GUS.

Kuracjusze w wieku 65 lat i więcej stanowią 58,7% osób, korzystających z placówek lecznictwa uzdrowiskowego.

## Zabiegi wykonywane w zakładach lecznictwa uzdrowiskowego



Wykres 33. Zabiegi wykonanych w zakładach lecznictwa uzdrowiskowego w woj. świętokrzyskim.  
Źródło: „Zdrowie i Ochrona Zdrowia w 2021 r.”, GUS.

Zakłady lecznictwa uzdrowiskowego w województwa świętokrzyskiego dla kuracjuszy oferują m.in. zabiegi: kinezyterapia, kąpiele mineralne, masaże, elektrolecznictwo, krioterapia, wodolecznictwo, światłolecznictwo, zabiegi borowinowe, kąpiele CO2, wziewanie, zabiegi parafinowe i inne.

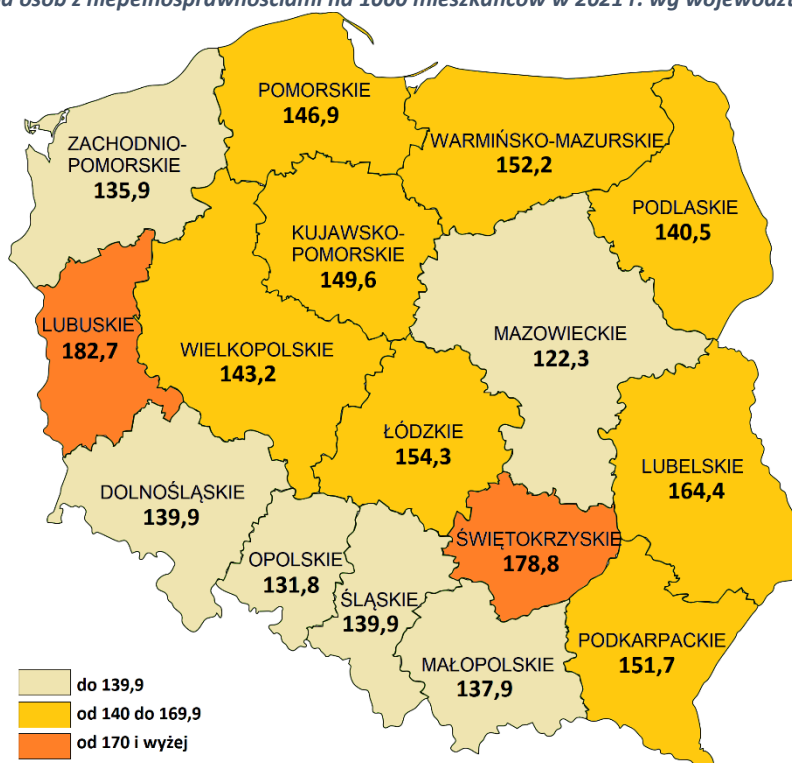
## 4. Sytuacja osób z niepełnosprawnościami w wieku 60 lat i więcej i ich opiekunów

Osoby z niepełnosprawnościami (OzN) są to takie osoby, które posiadają odpowiednie orzeczenie wydane przez organ do tego uprawniony lub osoby, które takiego orzeczenia nie posiadają, lecz ich sprawność fizyczna, psychiczna lub umysłowa trwale lub okresowo utrudnia, ogranicza lub uniemożliwia wykonywanie codziennych czynności, naukę, pracę oraz pełnienie ról społecznych<sup>5</sup>.

### 4.1. Osoby z niepełnosprawnościami i ich udział w populacji kraju i regionu

Województwo świętokrzyskie charakteryzuje się jednym z najwyższych w skali kraju wskaźnikami liczby osób z niepełnosprawnościami na 1000 mieszkańców.

Mapa 11. Liczba osób z niepełnosprawnościami na 1000 mieszkańców w 2021 r. wg województw.

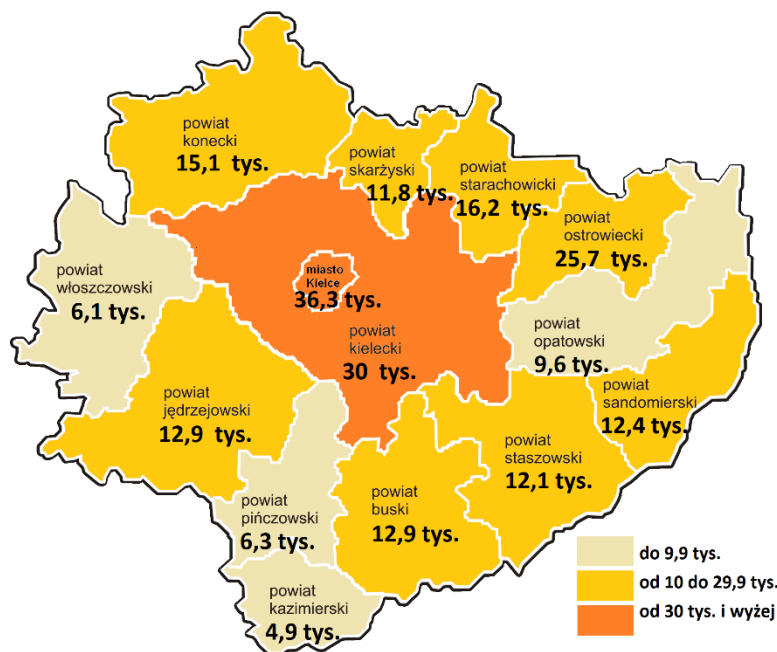


Źródło: „Starzenie się ludności w świetle wyników NSP ludności i mieszkań 2021”, GUS.

W 2021 roku według NSP w województwie świętokrzyskim żyło 212,4 tys. osób z niepełnosprawnościami, z czego: 146,2 tys. to osoby niepełnosprawne prawnie (69%), 66,1 tys. stanowiły osoby niepełnosprawne biologicznie (31%).

<sup>5</sup> Starzenie się ludności Polski w świetle wyników narodowego spisu powszechnego ludności i mieszkań 2021. GUS, Warszawa 2023

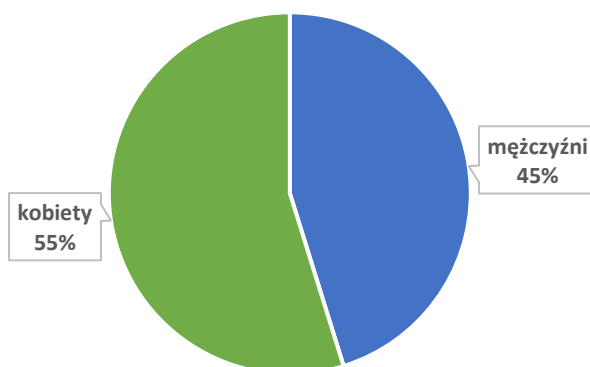
Mapa 12. Liczba osób z niepełnosprawnościami (w tys.) wg miejsca zamieszkania w 2021 r.



Źródło: „Starzenie się ludności w świetle wyników NSP ludności i mieszkań 2021”, GUS.

Najwięcej osób z niepełnosprawnościami mieszkało w mieście Kielce – 36,3 tys. OzN oraz w powiecie kieleckim – 30 tys. OzN. W odniesieniu do ogólnej liczby osób z niepełnosprawnościami w województwie świętokrzyskim ponad 31% OzN (blisko co trzeci mieszkaniec) zamieszkuje w powiecie kieleckim lub mieście Kielce.

### Osoby z niepełnosprawnościami wg płci

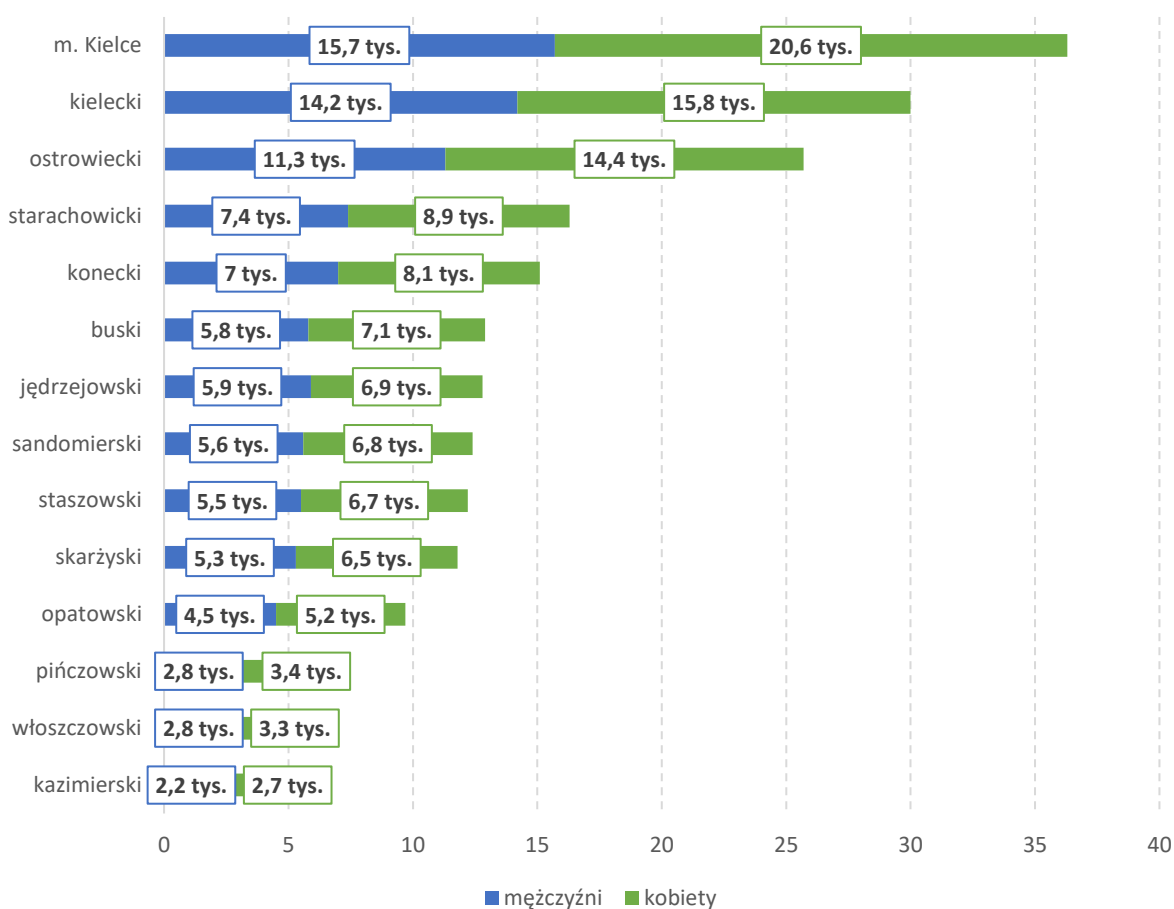


Wykres 34. Osoby z niepełnosprawnościami mieszkające w woj. świętokrzyskim wg płci.

Źródło: „Starzenie się ludności w świetle wyników NSP ludności i mieszkań 2021”, GUS.

Na terenie województwa świętokrzyskiego zamieszkiwało więcej kobiet (55%) niż mężczyzn z niepełnosprawnością (45%). W 2021 roku w regionie liczba kobiet z niepełnosprawnościami wyniosła 116,4 tys. osób, natomiast liczba mężczyzn z niepełnosprawnościami wyniosła 96 tys. osób.

## Osoby z niepełnosprawnościami według płci



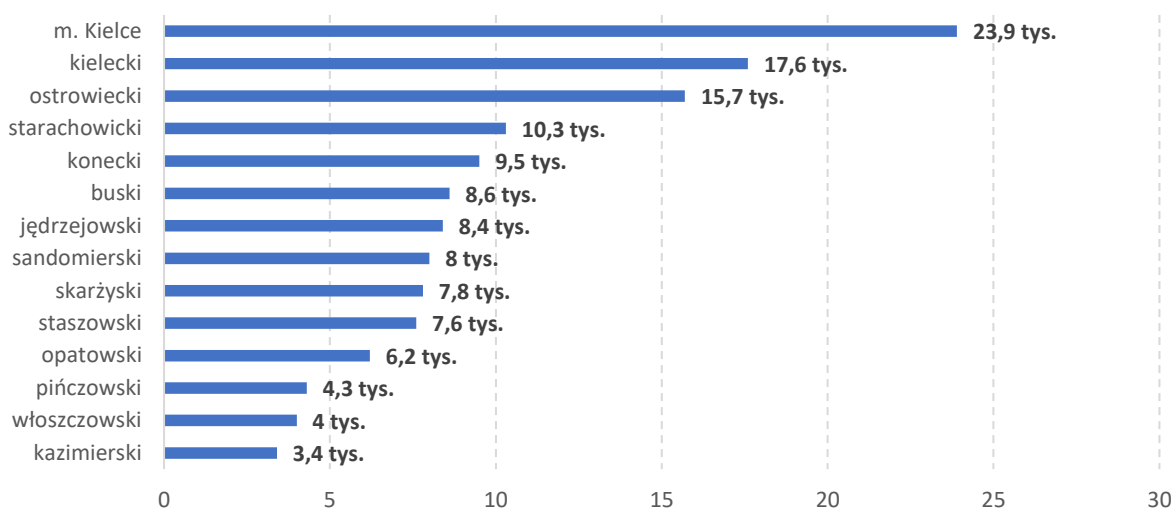
**Wykres 35.** Osoby z niepełnosprawnościami mieszkające w woj. świętokrzyskim wg płci w ujęciu powiatowym.  
Źródło: „Starzenie się ludności w świetle wyników NSP ludności i mieszkań 2021”, GUS.

Wśród mieszkańców województwa świętokrzyskiego miasto Kielce i powiat kielecki wyraźnie odróżnia się udziałem osób z niepełnosprawnościami według płci w odniesieniu do regionu. W mieście Kielce mieszka 15,7 tys. mężczyzn (43% OzN) i 20,6 tys. kobiet (57% OzN), natomiast w powiecie kieleckim zamieszkuje 14,6 tys. mężczyzn (47% OzN) i 15,8 tys. kobiet (53% OzN).

### 4.2. Osoby z niepełnosprawnościami w wieku 60 lat i więcej

W województwie świętokrzyskim osoby z niepełnosprawnościami w wieku 60 lat i więcej stanowią 63,7% ogółu mieszkańców z niepełnosprawnościami. W 2021 roku w regionie odnotowano 135,4 tys. osób starszych z niepełnosprawnościami.

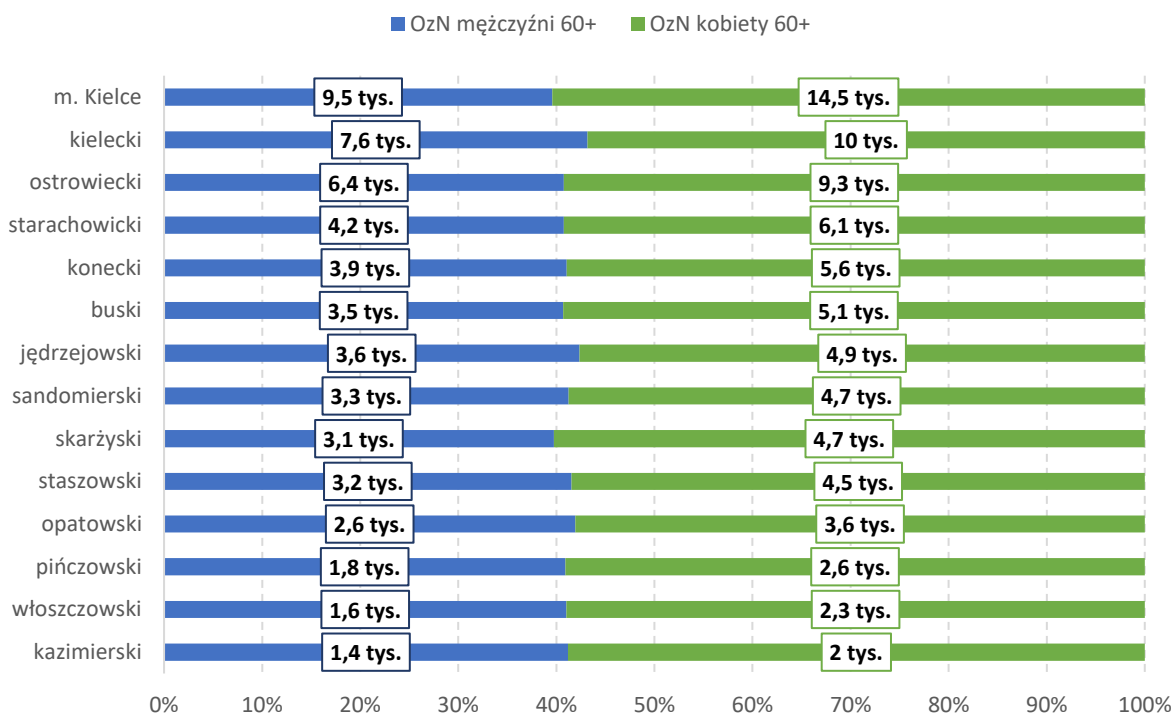
## Osoby z niepełnosprawnościami w wieku 60 lat i więcej



**Wykres 36.** Osoby z niepełnosprawnościami w wieku 60 lat i więcej w ujęciu powiatowym.  
Źródło: „Starzenie się ludności w świetle wyników NSP ludności i mieszkań 2021”, GUS.

Najwięcej osób starszych z niepełnosprawnościami mieszka w mieście Kielce (23,9 tys.) oraz powiecie kieleckim (17,6 tys.). Najwyższy udział kobiet wśród osób z niepełnosprawnościami w wieku 60+ odnotowano w mieście Kielce (60%), w powiecie kieleckim udział kobiet z niepełnosprawnością w wieku starszym był poniżej średniej.

## Osoby z niepełnosprawnościami w wieku 60 + (w tys.)



**Wykres 37.** Osoby z niepełnosprawnościami w wieku 60 lat i więcej wg płci i powiatów.  
Źródło: „Starzenie się ludności w świetle wyników NSP ludności i mieszkań 2021”, GUS.



### 4.3. Świadczenia z pomocy społecznej z przyczyny niepełnosprawności

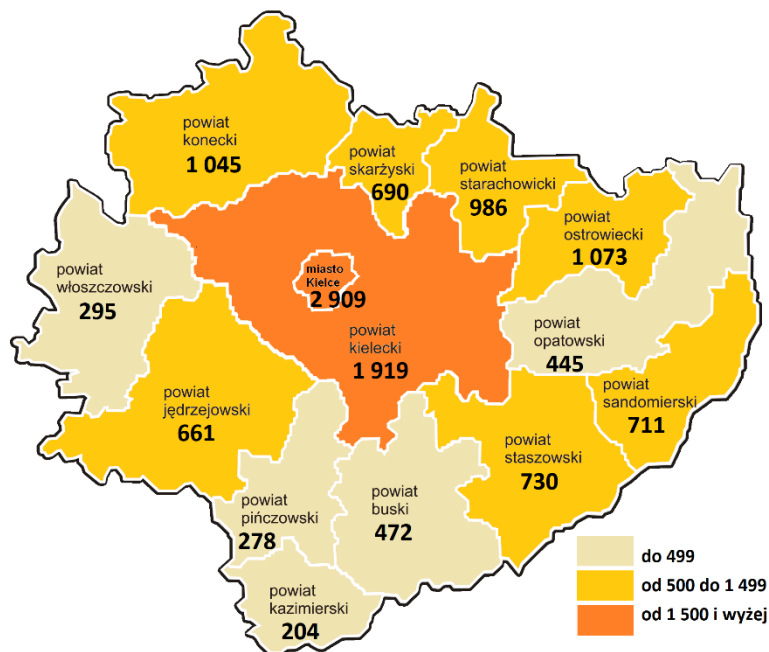
W latach 2019-2022 obserwujemy systematyczny spadek liczby rodzin korzystających z pomocy społecznej z powodu niepełnosprawności w województwie świętokrzyskim.



**Wykres 38.** Liczba rodzin korzystających z pomocy społecznej z powodu niepełnosprawności w województwie świętokrzyskim w latach 2019-2022.  
Źródło Sprawozdanie MRiPS-03-R CAS.

W 2022 roku liczba rodzin korzystających ze świadczeń z powodu niepełnosprawności członka rodziny wynosiła 12 418 i była mniejsza o 25% w stosunku do 2019 roku.

**Mapa 13.** Liczba rodzin korzystających z pomocy społecznej z powodu niepełnosprawności w 2022 r. w ujęciu powiatowym.



Źródło: Sprawozdanie MRiPS-03-R CAS.

W 2022 roku w regionie największą liczbę rodzin korzystających z pomocy społecznej z powodu niepełnosprawności odnotowano w mieście Kielce (2 909) oraz powiecie kieleckim (1 919).

#### 4.4. Współczynniki określające potencjał opiekuńczy

Z punktu widzenia zapotrzebowania na usługi społeczne istotne znaczenie mają współczynniki określające potencjał opiekuńczy, czyli potencjalne możliwości udzielenia wsparcia osobie starszej, niesamodzielnej przez rodzinę. Pierwszy to współczynnik wsparcia, który jest obliczany w dwóch wariantach jako:

- współczynnik potencjalnego wsparcia (potential support ratio), określa stosunek osób w wieku 15–64 do liczby osób w wieku 65 lat i więcej,
- współczynnik wsparcia rodziców (parent support ratio) liczba osób w wieku 85 lat i więcej przypadająca na 100 osób w wieku 50–64 lata.

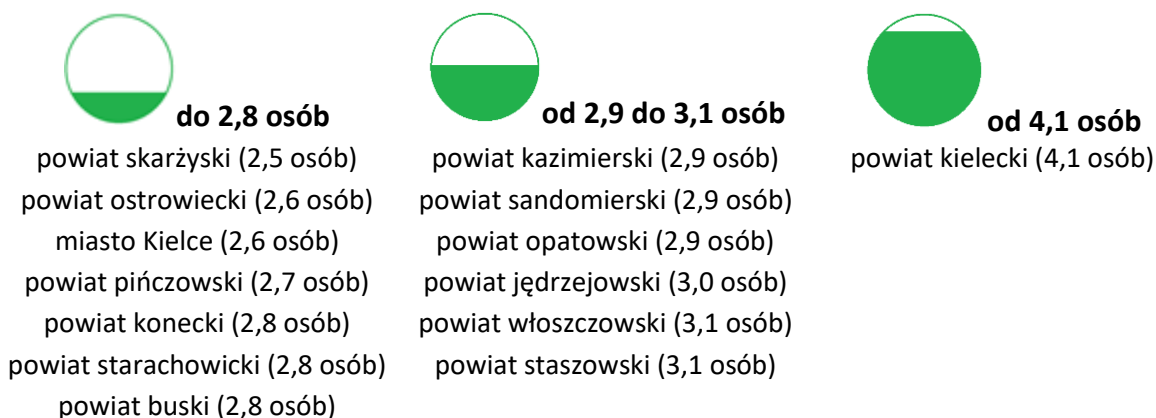
Pierwszy wskaźnik można interpretować jako liczbę dorosłych dzieci i wnuków (osób w wieku 15–64 lata) przypadających na osobę w wieku 65 lat i więcej, czyli określa liczbę potencjalnych opiekunów do liczby osób starszych. W Polsce ten wskaźnik w 1950 r. wynosił 12 osób, a w 2022 r. – 3,3 osób. Prognozy do 2050 r. wskazują, iż wskaźnik ten będzie ulegał ciągłemu zmniejszeniu.



**Wykres 39.** *Współczynnik potencjalnego wsparcia osób starszych (określa stosunek osób w wieku od 15 do 64 lat do liczby osób w wieku 65 lat i więcej) w regionie w stosunku do kraju w latach 2017-2022.*

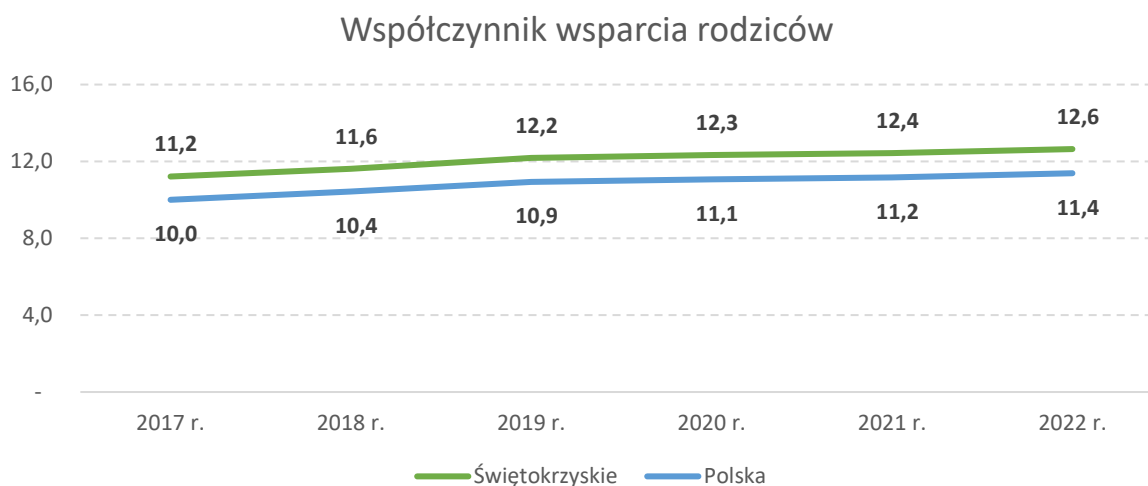
*Źródło: Opracowanie własne na podstawie danych BDL GUS.*

W województwie świętokrzyskim współczynnik w 2022 roku wynosił obecnie dokładnie 2,9 (niespełna 3 osoby), a według prognoz do 2035 roku spadnie do poziomu oscylującego wokół 2 osób. Oznacza to, że w starzejącej się populacji zmniejszać się będą zasoby nieformalnej opieki nad osobami starszymi, realizowanej dotychczas głównie w rodzinie. W konsekwencji będzie to prowadzić do konieczności rozbudowy systemu opieki w przyszłości, m.in. poprzez rozwój usług społecznych w środowisku lokalnym.



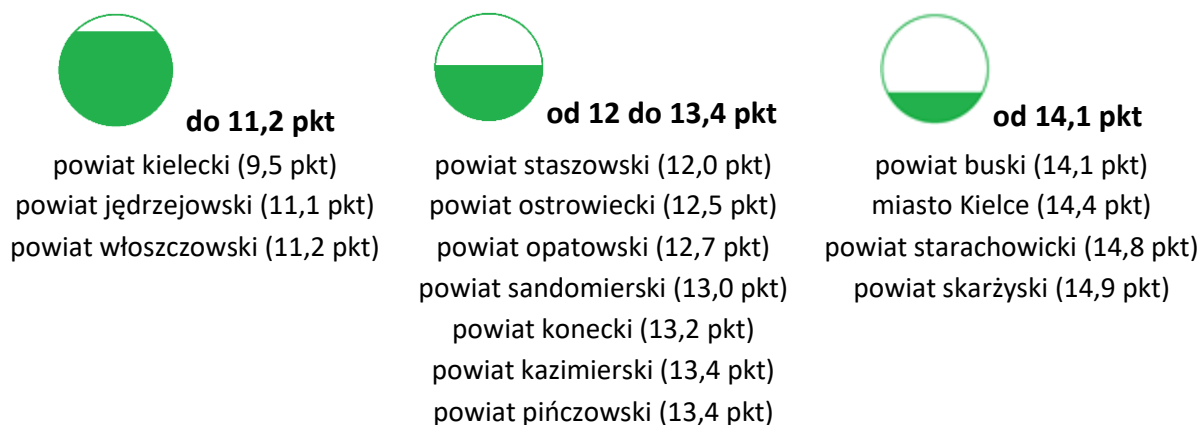
**Grafika 1.** Współczynnik potencjalnego wsparcia osób starszych (określa stosunek osób w wieku od 15 do 64 lat do liczby osób w wieku 65 lat i więcej) w ujęciu powiatowym.  
Źródło: Opracowanie własne na podstawie danych BDL GUS.

Drugi ze wskaźników zakłada wsparcie starszych rodziców przez dzieci, nie przez całe młodsze pokolenie, co w dobie obecnych zmian społecznych wydaje się być bardziej użytecznym wzorem. Tak wyliczony współczynnik wsparcia starszych rodziców w województwie świętokrzyskim pokazuje moc opiekuńczą wobec nich wynoszącą 12,6 pkt (czyli blisko 13 osób starszych w wieku 85+ „przypada” na 100 osób w wieku 50-64 lata).



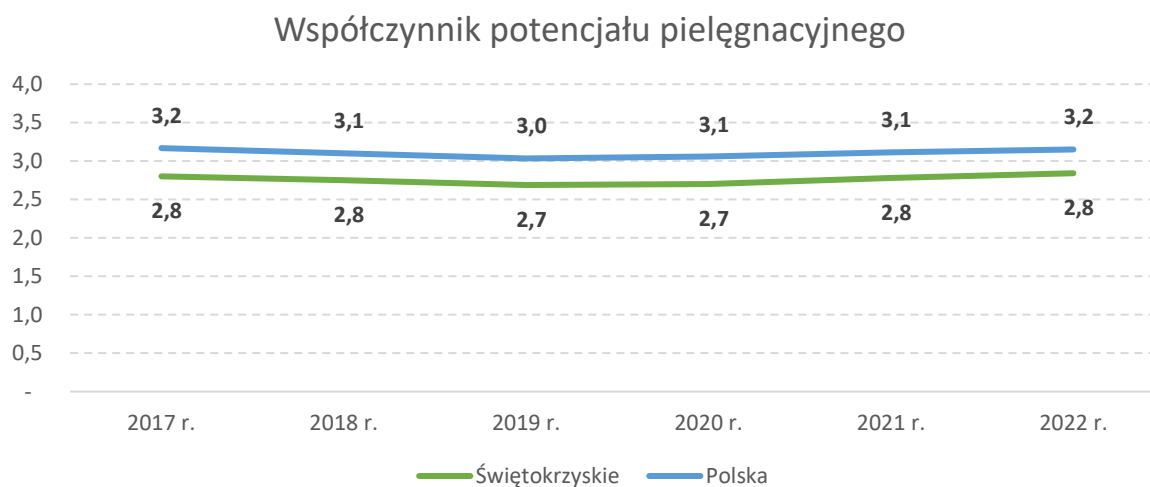
**Wykres 40.** Współczynnik wsparcia rodziców (liczba osób w wieku 85 lat i więcej przypadająca na 100 osób w wieku od 50 do 64 lat) w regionie w stosunku do kraju w latach 2017-2022.  
Źródło: Opracowanie własne na podstawie danych BDL GUS.

Należy podkreślić, że im wskaźnik niższy, tym większa szansa na dostarczenie nieformalnych usług opiekuńczych najstarszym mieszkańcom regionu. W województwie świętokrzyskim współczynnik wsparcia rodziców jest mniejszy niż w Polsce (11,4 pkt) i w 2022 roku wynosił 12,6 pkt. Współczynnik wsparcia rodziców mówi oczywiście o prostej przekładalności zasobów, ale przy interpretacji należy uwzględnić również wymiar społeczny i psychologiczny związany z kurczeniem się powszechności modelu rodziny wielopokoleniowej i chęci opieki młodszych pokoleń nad starszymi.



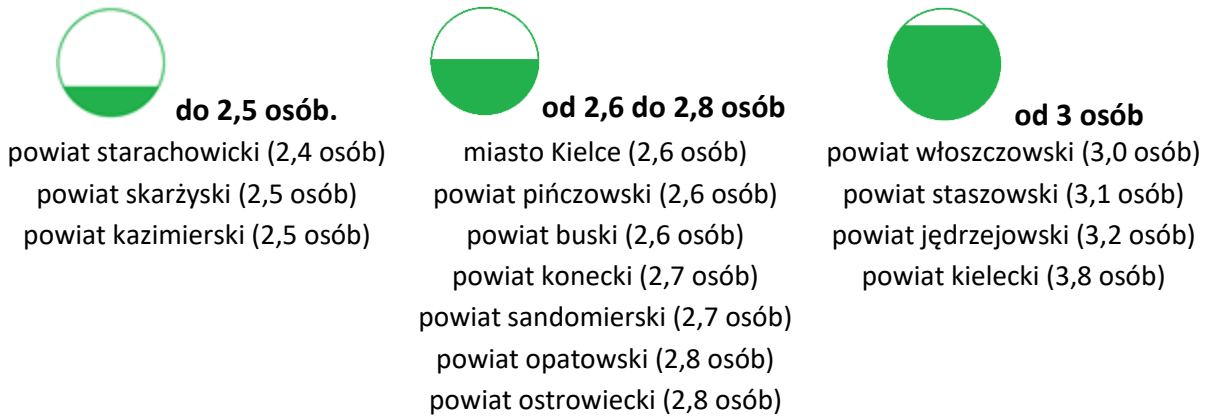
**Grafika 2.** Współczynnik wsparcia rodziców (liczba osób w wieku 85 lat i więcej przypadająca na 100 osób w wieku od 50 do 64 lat) w ujęciu powiatowym.  
Źródło: Opracowanie własne na podstawie danych BDL GUS.

Oba wskaźniki należy uzupełnić o współczynnik potencjału pielęgnacyjnego, który zawęży, uszczegóławia wyliczony już współczynnik wsparcia rodziców. Jest to stosunek liczby kobiet w wieku 45-64 lat (a więc osób potencjalnie najczęściej udzielających pomocy i opiekujących się osobami starszymi) do liczby osób w wieku 80 lat i więcej.



**Wykres 41.** Współczynnik potencjału pielęgnacyjnego (liczba kobiet w wieku od 45 do 64 lat do liczby osób w wieku 80 lat i więcej) w regionie w stosunku do kraju w latach 2017-2022.  
Źródło: Opracowanie własne na podstawie danych BDL GUS.

Dla województwa świętokrzyskiego w 2022 roku wyniósł on 2,8 osoby i był mniejszy od współczynnika w obliczonego dla Polski (3,2). Oznacza to, że w województwie świętokrzyskim niespełna trzy potencjalne „opiekunki” przypadają na jedną starszą osobę w wieku 80 lat i więcej.



**Grafika 3.** *Współczynnik potencjału pielęgnacyjnego (liczba kobiet w wieku od 45 do 64 lat do liczby osób w wieku 80 lat i więcej) w ujęciu powiatowym.*  
*Źródło: Opracowanie własne na podstawie danych BDL GUS.*

## 5. Infrastruktura społeczna, programy oraz aktywność społeczno-kulturalna adresowane dla osób starszych

### 5.1. Infrastruktura pomocy społecznej

Informacje dotyczące zasobów infrastruktury społecznej dostępnej dla osób starszych w województwie świętokrzyskim w 2023 roku przedstawia poniższa tabela.

*Tabela 21. Liczba placówek działających na rzecz osób starszych w woj. świętokrzyskim na IV kwartał 2023 r.*

Forma środowiskowa	Forma instytucjonalna	Podmioty lecznicze
<ul style="list-style-type: none"> <li>• Dzienny dom pomocy/opieki medycznej (21)</li> <li>• Rodzinny dom pomocy (17)</li> <li>• Środowiskowe domy samopomocy (43)</li> <li>• Mieszkania wspomagane/aktywizujące (269)</li> <li>• Dzienny dom seniora/senior+ (25)</li> <li>• Klub seniora/senior+ (140)</li> </ul>	<ul style="list-style-type: none"> <li>• Domy pomocy społecznej (43)</li> <li>• Zakład pielęgnacyjno-opiekuńczy/opiekuńczo-leczniczy/ (23)</li> <li>• Placówki zapewniające całodobową opiekę osób z niepełnosprawnościami, przewlekłe chorym lub osobom w podeszłym wieku (18)</li> </ul>	<ul style="list-style-type: none"> <li>• Poradnia geriatryczna (6)</li> <li>• Oddział geriatryczny (2)</li> <li>• Hospicjum stacjonarne (13)</li> <li>• Hospicjum domowe (19)</li> <li>• Poradnia rehabilitacyjna (27)</li> <li>• Zakład opiekuńczo-leczniczy NFZ (21)</li> <li>• Wypożyczalnia sprzętu rehabilitacyjnego (35)</li> <li>• Zespół leczenia środowiskowego (domowego) (8)</li> <li>• Długoterminowa opieka pielęgniarstwa (41)</li> </ul>

*Źródło: Rejestr Świętokrzyskiego Urzędu Wojewódzkiego, badanie ankietowe IV kw. 2023 r.*

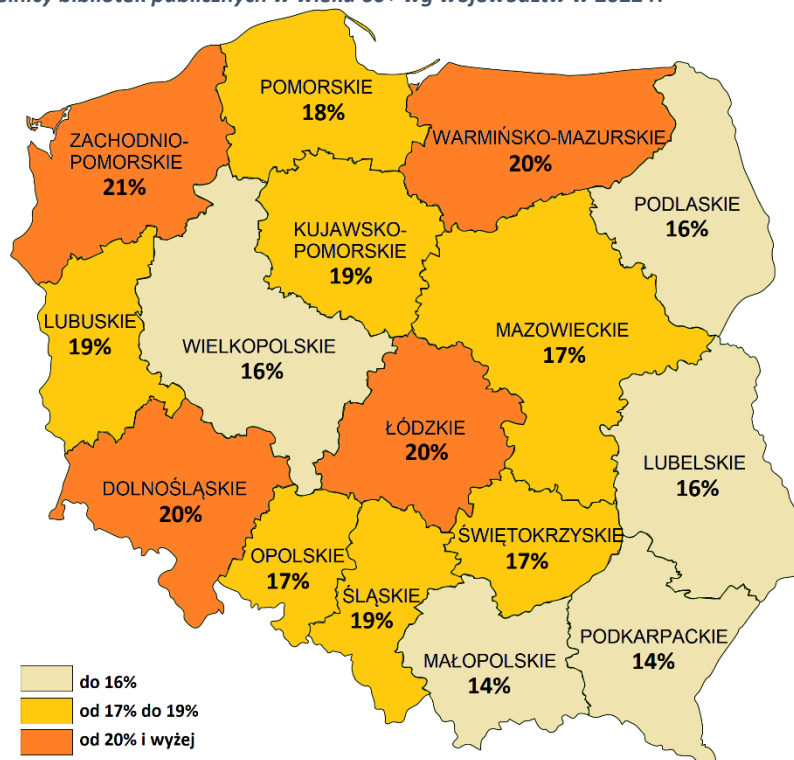
Szczegółowy wykaz placówek świadczących pomoc osobom starszym w gminach województwa świętokrzyskiego zawarty jest na końcu dokumentu w załączniku nr. 1 i 2.

### 5.2. Aktywność społeczno-kulturalna

Ujęta w diagnozie aktywność społeczno-kulturalna w regionie prezentuje m.in.: udział osób starszych wśród czytelników bibliotek publicznych, członków grup artystycznych w domach, ośrodkach i centrach kultury, klubach i świetlicach. Analizując dostępne formy aktywności omówiono działalność Kół Gospodyń Wiejskich, Uniwersytetów Trzeciego Wieku oraz Rad Seniorów.

W 2022 roku biblioteki publiczne w województwie świętokrzyskim odnotowały ponad 123 748 czytelników, z czego 17% stanowiły osoby w wieku 60 lat i więcej. W kraju udział osób starszych wśród czytelników bibliotek publicznych wyniósł 17,5%.

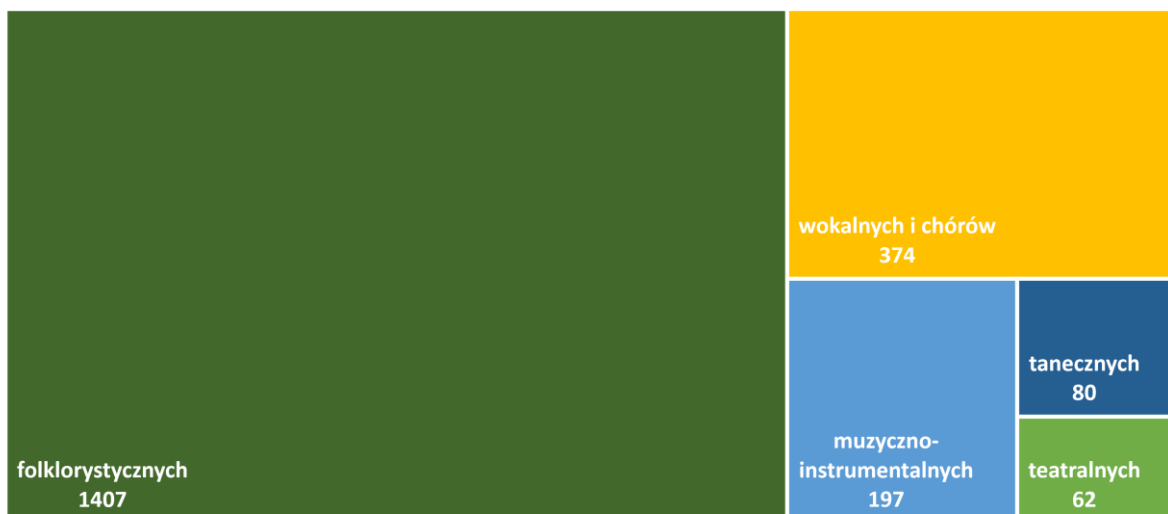
Mapa 14. Czytelnicy bibliotek publicznych w wieku 60+ wg województw w 2022 r.



Źródło: „Informacja osób starszych w Polsce za 2022 r.”, MRiPS.

Osoby starsze biorą aktywny udział w formach działalności kulturalnej organizowanych przez centra kultury, domy i ośrodki kultury oraz kluby i świetlice. Należy zauważyć, że wybierane formy aktywności związane są często z miejscem zamieszkania i dostępną lokalnie ofertą kulturalną. Różnice te obserwowane są szczególnie między ofertą w miastach i na wsi. Mieszkańcy wsi powyżej 60 roku życia włączają się w inne rodzaje działań kulturalnych i społecznych, niż mieszkańcy miast. Mieszkańcy miast, zwłaszcza większych, częściej angażują się w działalność uniwersytetów trzeciego wieku (UTW) oraz w wolontariat, natomiast mieszkańcy wsi decydują się m.in. na członkostwo w kołach gospodyń wiejskich (KGW) oraz w zespołach ludowych. UTW jak i KGW to organizacje które pozytywnie wpływają na aktywność społeczno-kulturalną osób starszych. Prowadzą działania integracyjne, spotkania międzypokoleniowe, są bardzo ważną formą działalności w regionie.

## Członkowie grup artystycznych w wieku 60+

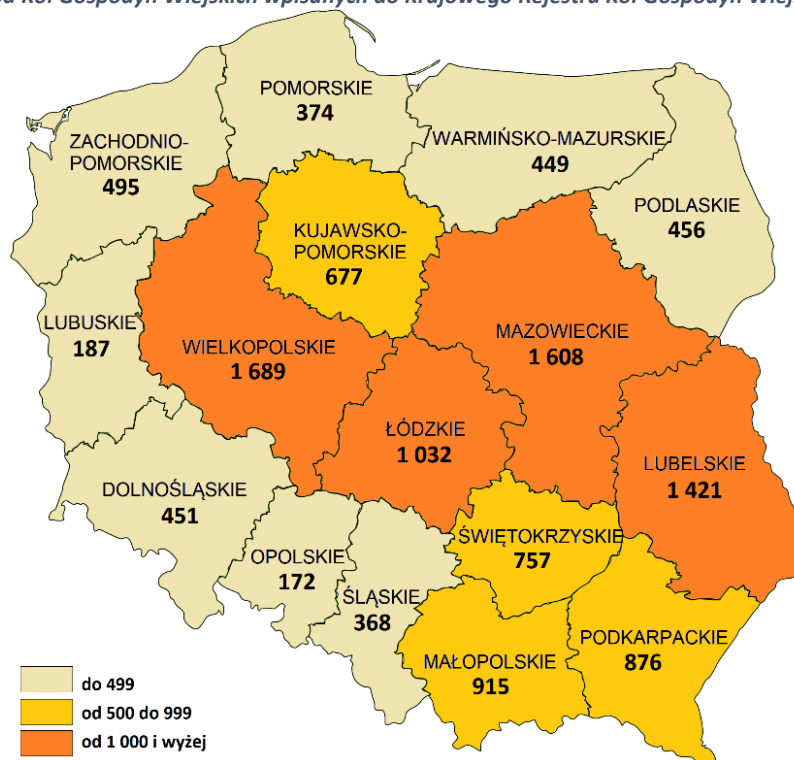


Wykres 42. Członkowie grup artystycznych w domach, ośrodkach i centrach kultury, klubach i świetlicach w woj. świętokrzyskim w 2022 r.

Źródło: „Informacja osób starszych w Polsce za 2022 r.”, MRiPS.

Z danych GUS wynika, że aktywny udział osób w wieku 60 lat lub więcej odnotowano w ramach działalności folklorystycznych, klubów i sekcji w instytucjach kultury. Osoby starsze liczyły 2/3 uczestników tych stałych form działalności: 33% w miastach i 67% na wsi.

Mapa 15. Liczba Kół Gospodyń Wiejskich wpisanych do Krajowego Rejestru Kół Gospodyń Wiejskich stan na 2022 r.



Źródło: „Informacja osób starszych w Polsce za 2022 r.”, MRiPS.



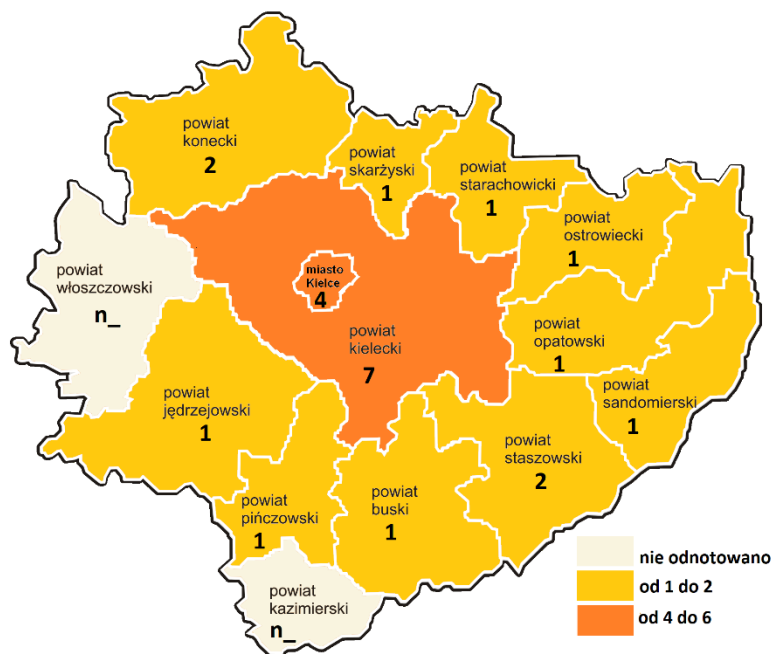
W województwie świętokrzyskim wielkim potencjałem odznaczają się Koła Gospodyń Wiejskich, które organizują społeczności lokalne. Należy zauważyć, iż od wielu lat zwiększa się liczba funkcjonujących Kół Gospodyń Wiejskich i ich znaczenie w środowisku lokalnym. To organizacje, które skupiają głównie mieszkanki wsi i prowadzą wiele różnorodnych działań na rzecz lokalnej społeczności.

Koła gospodyń wiejskich odpowiadają między innymi za:

- prowadzenie działalności społeczno-wychowawczej i oświatowo-kulturalnej w środowiskach wiejskich,
- prowadzenie działalności na rzecz wszechstronnego rozwoju obszarów wiejskich,
- wparcie rozwoju przedsiębiorczości kobiet,
- inicjowanie i prowadzenie działań na rzecz poprawy warunków życia i pracy kobiet na wsi,
- upowszechnienie i rozwijanie form współdziałania, gospodarowania i racjonalnych metod prowadzenia gospodarstw domowych,
- reprezentowanie interesów środowiska kobiet wiejskich wobec organów administracji publicznej,
- rozwijanie kultury ludowej, w tym w szczególności kulturę lokalną i regionalną.

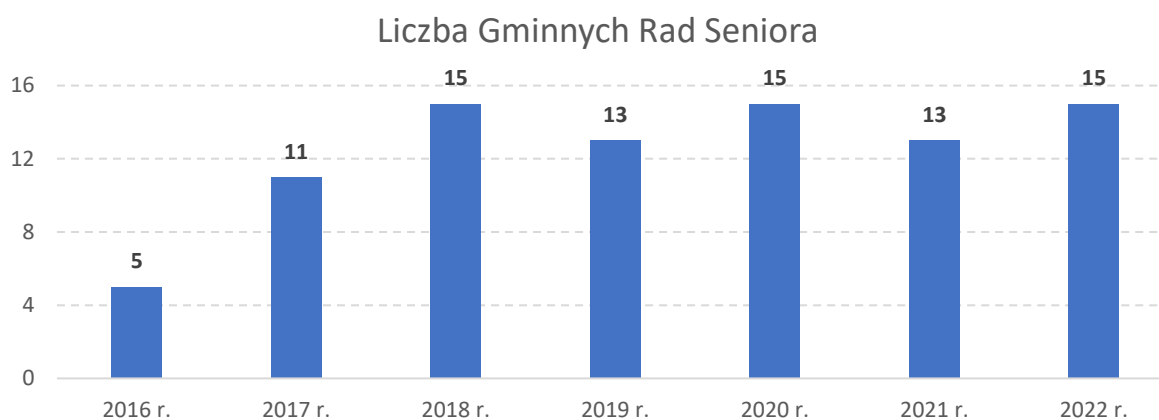
W województwie świętokrzyskim w 2022 roku funkcjonowało 757 Kół Gospodyń Wiejskich, region znajduje się wśród siedmiu województw o największej liczbie tych organizacji. Pomoc dla KGW w województwie świętokrzyskim (na podstawie ustawy o Kołach Gospodyń Wiejskich) udzielona w 2022 roku na podstawie wydanych decyzji wyniosła 3 919 000 zł. Kwota zrealizowanych płatności wynosiła 3 914 000 i stanowiła 99,9% kwoty przyznanej przez ARiMR – co świadczy o skuteczności realizowana projektów przez KGW.

Mapa 16. Uniwersytety Trzeciego Wieku w woj. świętokrzyskim w 2023 r. w ujęciu powiatowym.



Źródło: Badanie ankietowe.

W województwie świętokrzyskim w 2023 roku odnotowano 23 Uniwersytety Trzeciego Wieku, najwięcej z nich skupionych jest na terenie powiatu kieleckiego i miasta Kielce.



Wykres 43. Liczba gmin, w których funkcjonują gminne rady seniorów powołane zgodnie z art. 5c ustawy o samorządzie gminnym.

Źródło: „Informacja osób starszych w Polsce”, MRiPS, badanie ankietowe.

Gminne rady seniorów koncentrują się przede wszystkim na kształtowaniu sfery publicznej w sposób przyjazny dla seniorów i zorientowany na potrzeby osób starszych. Rady seniorów często zrzeszone są w klubach lub domach seniora – stanowią grupę osób reprezentujących interesy seniorów z danej gminy.

W 2023 roku odnotowano 14 gminnych rad seniora w gminach: Jędrzejów, Małogoszcz, miasto Kielce, Bieliny, Górnio, Miedziana Góra, Nowa Słupia, Strawczyn, Końskie, Pińczów, Suchedniów, Starachowice, Bogoria, Połaniec.

### 5.3. Programy krajowe

#### Program Opieka 75+

Program „Opieka 75+” pozwolił na zwiększenie dostępności usług opiekuńczych dla osób w wieku 75 lat i więcej, które wymagają wsparcia w codziennym funkcjonowaniu ze względu na stan zdrowia oraz wiek. Osoby te potrzebują regularnej opieki i poczucia bezpieczeństwa. Z uwagi na proces starzenia się społeczeństwa oraz zmianę struktury rodzin zmniejsza się liczba rodzin wielopokoleniowych, a tym samym zwiększa się liczba osób samotnych i rośnie zapotrzebowanie na usługi opiekuńcze. Dodatkowo świadczone w ramach programu „Opieka 75+” usługi opiekuńcze przyniosły zauważalne efekty w sferze emocjonalnej seniorów – wpłynęły znacząco na zmniejszenie poczucia samotności i wykluczenia społecznego. Dzięki Programowi gminy uzyskały dodatkowe środki finansowe, które pozwoliły na zatrudnienie dodatkowych osób świadczących usługi, a także objęcie większej ilości osób wymagających wsparcia.

Na dzień 31 grudnia 2022 roku na terenie województwa świętokrzyskiego do programu przystąpiło ogółem 29 gmin, a ostatecznie program realizowało 28. W 2022 roku na realizację Programu „Opieka 75+” wykorzystano środki finansowe w kwocie 1 049 839,49 zł.

Mapa 17. Realizacja Programu: „Opieka 75+” w 2023 r. przez jst w woj. świętokrzyskim.



Źródło: Świętokrzyski Urząd Wojewódzki.

W 2023 roku w województwie świętokrzyskim 32 gminy przystąpiły do Programu „Opieka 75+” (o 5 więcej niż w 2022 roku), były to gminy:

- Pacanów (p. buski),
- Jędrzejów, Małogoszcz, Słupia (p. jędrzejowski),
- (Kazimierza Wielka (p. kazimierski),
- Bieliny, Daleszyce, Łopuszno, Miedziana Góra, Mniów, Morawica, Nowa Słupia (p. kielecki),
- Stąporków, Radoszyce, Słupia konecka, Smyków (p. konecki),
- Opatów, Ożarów (p. opatowski),
- Ćmielów (p. ostrowiecki),
- Koprzywnica, Sandomierz (p. sandomierski),
- Skarżysko Kościelne (p. skarżyski),
- Starachowice, Mirzec (p. starachowicki),
- Osiek, Staszów, Bogoria, Oleśnica, Rytwiany (p. staszowski),
- Krasocin, Oksa, Radków (p. włoszczowski).

### **Program Korpus Wsparcia Seniorów**

Program „Korpus Wsparcia Seniorów” przyczynił się niewątpliwie do wzmocnienia gmin w zapewnieniu usługi wsparcia dla seniorów w wieku 65 lat i więcej, którzy zdecydowali się na pozostanie w domu, a nie byli w stanie zabezpieczyć sobie artykułów codziennej potrzeby dzięki np. pomocy bliskich. Osoby korzystające z Programu objęte zostały m.in.: pomocą seniorom w codziennych czynnościach życiowych, np. robieniem i dostarczaniem zakupów, ciepłych posiłków oraz realizacją recept.

W 2022 roku do Programu przystąpiło 52 spośród 102 samorządów gminnych województwa świętokrzyskiego. Na realizację projektu wykorzystano środki w wysokości 1 967 856,32 zł, w tym 881 399,77 zł to środki wydatkowane na Moduł I oraz 1 086 456,55 zł na Moduł II. W ramach Modułu I rzeczywista liczba osób, objętych faktycznie wsparciem wyniosła 1 692, w tym 73 osoby zgłosiły się przez infolinię. W module II rzeczywista liczba osób, które przystąpiły do Programu wyniosła 1 385. Zakupiono 1 305 opasek bezpieczeństwa do świadczenia usługi „opieki na odległość”. Nadmienić należy, że w 2022 roku rzeczywista liczba zgłoszeń do dyspozytora przy użyciu właśnie opaski bezpieczeństwa wyniosła 1 671, z tego 1 647 zgłoszeń zostało zakończonych udzieleniem wsparcia przez telefon, prośbą o interwencję kogoś z otoczenia czy prośbą o interwencję pracownika ośrodka pomocy społecznej/centrum usług społecznych, a 24 interwencją służb ratunkowych;

Mapa 18. Realizacja Programu: „Korpus Wsparcia Seniorów” w 2023 r. przez jst w woj. świętokrzyskim.



Źródło: Świętokrzyski Urząd Wojewódzki.

W 2023 roku w województwie świętokrzyskim 41 gmin przystąpiło do Programu „Korpus Wsparcia Seniorów” (o 13 mniej niż w 2022 roku), były to gminy:

- Busko-Zdrój, Pacanów, Wiślica (p. buski),
- Jędrzejów, Sobków, Wodzisław (p. jędrzejowski),
- Kazimierza Wielka, Czarnocin (p. kazimierski),
- Bodzentyn, Chęciny, Daleszyce, Łągów, Łopuszno, Masłów, Miedziana Góra, Morawica, Piękoszów, Nowiny, Strawczyn, Zagnańsk (p. kielecki),
- Miasto Kielce,
- Końskie, Skalbierz, Stąporków (p. konecki),
- Bałtów, Cmielów, Ostrowiec Świętokrzyski, Waśniów (p. ostrowiecki),
- Działoszyce, Pińczów, Kije, Michałów, Złota (p. pińczowski),
- Sandomierz, Wilczyce (p. sandomierski),
- Mirzec (p. starachowicki),
- Skarżysko-Kamienna (p. skarżyski),
- Połaniec, Bogoria (p. staszowski),
- Moskorzew (p. włoszczowski).

## Opieka wytchnieniowa

„Opieka wytchnieniowa” to program adresowany do członków rodzin lub opiekunów sprawujących bezpośrednią opiekę nad osobami niepełnosprawnymi ze znacznym stopniem niepełnosprawności i orzeczeniami równoważnymi, oraz nad dziećmi z orzeczeniem o niepełnosprawności. Dzięki opiece wytchnieniowej odciążamy opiekunów w wykonywaniu ich codziennych obowiązków poprzez zapewnienie zastępstwa, dzięki któremu opiekunowie zyskują czas dla siebie. Mogą na chwilę odpocząć, mając świadomość, że ich najbliższa osoba jest bezpieczna i ma zapewnioną fachową opiekę w domu lub w ośrodkach wsparcia.

W ramach Programu gmina/powiat otrzymała wsparcie finansowe w wysokości do 100% kosztów realizacji usługi. Program był realizowany w trzech formach świadczenia usługi opieki wytchnieniowej:

- w ramach pobytu dziennego;
- w ramach pobytu całodobowego;
- poprzez zapewnienie członkom rodziny lub opiekunom sprawującym bezpośrednią opiekę nad dziećmi z orzeczeniem o niepełnosprawności lub osobami ze znacznym stopniem niepełnosprawności/osobami z orzeczeniem równoważnym.

W 2022 roku do programu przystąpiło 39 gmin i 1 powiat z terenu województwa świętokrzyskiego. Liczba uczestników Programu w 2022 roku wyniosła 1 490 osób – ogółem na realizację programu wykorzystano środki w kwocie 10 423 831,63 zł.

Mapa 19. Realizacja Programu: „Opieka wytchnieniowa” w 2023 r. przez samorządy powiatowe w woj. świętokrzyskim.



Źródło: Świętokrzyski Urząd Wojewódzki.



Mapa 20. Realizacja Programu: „Opieka wytchnieniowa” w 2023 r. przez samorzady gminne w woj. świętokrzyskim.



Źródło: Świętokrzyski Urząd Wojewódzki.

W 2023 roku w województwie świętokrzyskim do Programu „Opieka wytchnieniowa” przystąpiły 4 samorzady powiatowe:

- Powiat Kielecki (obejmujący 19 gmin),
- Powiat Opatowski (obejmujący 8 gmin),
- Powiat Sandomierski (obejmujący 9 gmin),
- Powiat Starachowicki (obejmujący 5 gmin),

oraz 46 samorządów gminnych:

- Jędrzejów, Małogoszcz, Sobków, Sędziszów (p. jędrzejowski),
- Bodzentyn, Chęciny, Chmielnik, Daleszyce, Górnio, Łopuszno, Mniów, Miedziana Góra, Morawica, Nowa Słupia, Nowiny, Piekoszów, Strawczyn, Zagnańsk (p. kielecki),
- Radoszyce, Słupia konecka, Końskie, Gowarczów, Stąporków (p. konecki),
- Miasto Kielce,
- Opatów, Tarłów (p. opatowski),
- Bałtów, Ćmielów, Ostrowiec Świętokrzyski, Bodzechów (p. ostrowiecki),
- Działoszyce, Michałów (p. pińczowski),

- Zawichost, Sandomierz, Klimontów, Samborzec, Łoniów, Dwikozy (p. sandomierski),
- Starachowice, Pawłów (p. starachowicki),
- Skarżysko-Kamienna (p. skarżyski),
- Połaniec, Staszów, Szydłów (p. staszowski),
- Krasocin, Włoszczowa (p. włoszczowski).

### **Asystent osobisty osoby niepełnosprawnej**

Celem Programu jest wprowadzenie usługi asystenta jako formy ogólnodostępnego wsparcia dla osób niepełnosprawnych posiadających orzeczenie o znacznym lub umiarkowanym stopniu niepełnosprawności. Osoby te będą miały możliwość skorzystania z pomocy asystenta m.in. przy wykonywaniu codziennych czynności, załatwieniu spraw urzędowych czy podejmowaniu aktywności społecznej. Program ma na celu również przeciwdziałanie dyskryminacji i wykluczeniu społecznemu osób niepełnosprawnych poprzez umożliwienie im uczestnictwa w wydarzeniach społecznych, kulturalnych czy sportowych.

W 2022 roku ww. Program realizowało 62 gminy i 3 powiaty z terenu województwa świętokrzyskiego. Liczba uczestników Programu w 2022 roku wyniosła 4 446 osoby. Ogółem na realizację programu wykorzystano środki w kwocie 60 585 244,56 zł.

**Mapa 21.** Realizacja Programu: „Asystent osobisty osoby niepełnosprawnej” w 2023 r. przez samorząd powiatowy w woj. świętokrzyskim.



Źródło: Świętokrzyski Urząd Wojewódzki.



**Mapa 22. Realizacja Programu: „Asystent osobisty osoby niepełnosprawnej” w 2023 r. przez samorząd gminny w woj. świętokrzyskim.**



Źródło: Świętokrzyski Urząd Wojewódzki.

W 2023 roku w województwie świętokrzyskim do Programu „Asystent osobisty osoby niepełnosprawnej” przystąpiło 6 samorządów powiatowych:

- Powiat Kielecki (obejmujący 19 gmin),
- Powiat Opatowski (obejmujący 8 gmin),
- Powiat Sandomierski (obejmujący 9 gmin),
- Powiat Skarżyski (obejmujący 5 gmin),
- Powiat Starachowicki (obejmujący 5 gmin),
- Powiat Włoszczowski (obejmujący 6 gmin),

oraz 76 samorządów gminnych:

- Busko-Zdrój, Nowy Korczyn, Stopnica, Solec-Zdrój, Tuczepy, Wiślica (p. buski),
- Imielno, Jędrzejów, Małogoszcz, Oksa, Słupia jędrzejowska, Sędziszów, Sobków, Wodzisław (p. jędrzejowski),
- Kazimierza Wielka, Opatowiec, Skalbmierz (p. kazimierski),

- Bieliny Bodzentyn, Chęciny, Chmielnik, Daleszyce, Górnio, Łągów, Masłów, Miedziana Góra, Morawica, Mniów, Nowa Słupia, Nowiny, Piekoszków, Pierzchnica, Raków, Strawczyn, Zagnańsk (p. kielecki),
- Końskie, Gowarczów, Radoszyce, Słupia konecka, Smyków, Stąporków (p. konecki),
- Miasto Kielce
- Opatów, Ożarów, Tarłów (p. opatowski),
- Bałtów, Bodzechów, Ćmielów, Kunów, Ostrowiec Świętokrzyski, Waśniów (p. ostrowiecki),
- Działoszyce, Kije (p. pińczowski)
- Obrazów, Sandomierz, Zawichost (p. sandomierski)
- Mirzec, Starachowice (powiat starachowicki)
- Bliżyn, Łączna, Skarżysko-Kamienna, Suchedniów (p. skarżyski),
- Bogoria, Łubnice, Oleśnica, Osiek, Połaniec, Rytwiany, Staszów, Szydłów (p. staszowski),
- Kluczewsko, Krasocin, Radków, Secemin, Włoszczowa (p. włoszczowski).

### **Program Centra Opiekuńczo-Mieszkalne**

W województwie świętokrzyskim od 1 lutego 2023 r. funkcjonuje pierwsze Centrum Opiekuńczo-Mieszkalne w Bukowej – Gmina Osiek, wysokość środków finansowych otrzymanych w ramach Programu z Funduszu Solidarnościowego na ten cel wyniosła 1 896 435 zł, a wysokość środków wykorzystanych w 2022 roku to 800 930 zł.

*Tabela 22. Realizacja Programu „Centra opiekuńczo-mieszkalne” w województwie świętokrzyskim.*

Lp.	Jednostka samorządu terytorialnego	Lata realizacji inwestycji	UWAGI
1.	Osiek	2021-2023	Inwestycja zakończona
2.	Morawica	2021-2023	
3.	Starachowice	2021-2023	
4.	Strawczyn	2023-2025	
5.	Staszów	2023-2024	
6.	Ożarów	2022-2024	

*Źródło: Świętokrzyski Urząd Wojewódzki.*

W województwie świętokrzyskim powstanie 5 Centr Opiekuńczo-Mieszkalnych w gminach: Morawica, Starachowice, Strawczyn, Staszów, Ożarów.

### **Program „Senior+”**

Rządowy Program „Senior+” zakłada wspieranie finansowe jednostek samorządu terytorialnego, w zakresie realizacji zadań własnych, polegających na prowadzeniu i zapewnieniu miejsc w ośrodkach wsparcia „Senior+”.

Celem strategicznym Programu jest zwiększenie aktywnego uczestnictwa seniorów w życiu społecznym, poprzez dofinansowanie rozbudowy infrastruktury ośrodków wsparcia w środowisku lokalnym oraz zwiększenie miejsc w ośrodkach wsparcia „Senior+”, tj. wsparcie działań jednostek samorządu w rozwoju na ich terenie sieci dziennych domów i klubów „Senior+”.

Celem operacyjnym Programu jest zapewnienie wsparcia seniorom – osobom nieaktywnym zawodowo w wieku 60 lat i więcej – poprzez umożliwienie im korzystania z oferty na rzecz społecznej aktywności, a także obejmującej usługi w zakresie aktywności ruchowej, oferty edukacyjnej, kulturalnej, rekreacyjnej i opiekuńczej – w zależności od potrzeb stwierdzonych w środowisku lokalnym. W ramach Programu udostępniana jest seniorom infrastruktura pozwalająca na aktywne spędzanie wolnego czasu, a także zaktywizowanie i zaangażowanie seniorów w działania samopomocowe i na rzecz środowiska lokalnego.

Z Modułu I – Utworzenie i/lub wyposażenie dziennego domu/klubu „Senior+” w edycji 2022 roku skorzystało 4 placówki na kwotę: 501 603,00 zł. Wysokość środków własnych jst wyniosła 276 947,00 zł. Wartość projektu dla Modułu I ogółem w edycji 2023 dla woj. świętokrzyskiego wyniosła 778 550,00 zł i była niższa o 1 557 583,81 zł niż w 2022 roku.

*Tabela 23. Realizacja Programu: „Senior +” MODUŁ I. Utworzenie i/lub wyposażenie dziennego domu/klubu Senior+ przez jst w woj. świętokrzyskim w 2023 r.*

Lp.	Typ placówki	Jednostka samorządu terytorialnego	Liczba miejsc
1.	Klub Senior+	gm. Bałtów	20
2.	Klub Senior+	gm. Bliżyn	25
3.	Klub Senior+	gm. Bodzentyn	14
4.	Klub Senior+	gm. Bogoria	20

Źródło: Świętokrzyski Urząd Wojewódzki.

Z Modułu II - Zapewnienie funkcjonowania dziennego domu/klubu „Senior+” w edycji 2023 roku skorzystało 47 placówki na kwotę: 2 204 490,00 zł. Wysokość środków własnych jst wyniosła 6 666 050,63 zł. Łączna wartość projektu Modułu II w edycji 2023 dla województwa świętokrzyskiego to 8 870 540,63 zł i była większa o 2 470 785,79 zł niż w 2022 roku.

*Tabela 24. Wsparcie Domu Seniora w Programie: MODUŁ II. „Zapewnienie funkcjonowania dziennego domu/klubu Senior+” przez jst w woj. świętokrzyskim w 2023 r.*

Lp.	Typ placówki: Dom Senior+	Liczba miejsc	Lp.	Typ placówki: Dom Senior+	Liczba miejsc
1.	gm. Dwikozy	20	6.	gm. Kunów	20
2.	gm. Gnojno	25	7.	gm. Ożarów	20
3.	gm. Jędrzejów	40	8.	gm. Sandomierz	14
4.	gm. Kazimierza Wielka	30	9.	gm. Starachowice	40
5.	gm. Klimontów	15	10.	gm. Zawichost (Linów)	20

Źródło: Świętokrzyski Urząd Wojewódzki.

Tabela 25. Wsparcie Klubów Seniora w Programie: MODUŁ II. „Zapewnienie funkcjonowania dziennego domu/klubu Senior+” przez jst w woj. świętokrzyskim w 2023 r.

Lp.	Typ placówki: Klub Senior+	Liczba miejsc
1.	gm. Bałtów	20
2.	gm. Blizyn	25
3.	gm. Bodzentyn	14
4.	gm. Bogoria	20
5.	gm. Chmielnik	30
6.	gm. Ćmielów	15
7.	gm. Ćmielów	30
8.	gm. Działoszyce	20
9.	gm. Gnojno	15
10.	gm. Kielce (Krzemionkowa)	30
11.	gm. Kielce (Warszawska)	40
12.	gm. Lipnik	15
13.	gm. Łopuszno	15
14.	gm. Małogoszcz	20
15.	gm. Mirzec	20
16.	gm. Mniów	15
17.	gm. Nowy Korczyn	19

Lp.	Typ placówki: Klub Senior+	Liczba miejsc
18.	gm. Oksa	20
19.	gm. Ożarów	25
20.	gm. Ożarów	15
21.	gm. Piekoszów	20
22.	gm. Pińczów	15
23.	Powiat Opatowski (placówka na terenie gm. Ożarów)	32
24.	gm. Sędziszów	30
25.	gm. Skalbierz	20
26.	gm. Skarżysko-Kamienna (Norwida)	23
27.	Skarżysko-Kamienna (Rynek)	18
28.	gm. Staszów	25
29.	gm. Strawczyn	15
30.	gm. Waśniów	25
31.	gm. Włoszczowa	22
32.	gm. Zawichost (Czyżów Sz.)	15
33.	gm. Zawichost (Piotrowice)	15

Źródło: Świętokrzyski Urząd Wojewódzki.

Mapa 23. Realizacja Programu: „Senior +” w Module I i II w 2023 r. przez jst w woj. świętokrzyskim.



Źródło: Świętokrzyski Urząd Wojewódzki.

## 6. Dostępność oraz zapotrzebowanie na wybrane usługi społeczne adresowane dla seniorów – wyniki badania ankietowego

Przeprowadzona diagnoza została opracowana na podstawie badania ilościowego, przy zastosowaniu kwestionariusza ankiety opracowanego przez Regionalny Ośrodek Polityki Społecznej, który został przekazany do ośrodków pomocy społecznej w IV kwartale 2023 r. W badaniu potrzeb w zakresie usług społecznych i zdrowotnych seniorów z województwa świętokrzyskiego udział wzięło 101 ośrodków pomocy społecznej (99%). Ośrodek Pomocy Społecznej w Pacanowie zrezygnował z możliwości odpowiedzi na kwestionariusz ankiety w wyznaczony terminie, który został przedłużony z 13 października do 12 grudnia 2023 roku.

W pierwszej części kwestionariusza zapytano ankietowanych o to czy obecnie dana usługa realizowana jest terenie gminy, ile osób objętych jest usługą, jakie są potrzeby w zakresie realizacji usługi oraz prognozowany wzrost zapotrzebowania na usługę w gminie. Ośrodki przekazały dane w zakresie realizacji wybranych usług społecznych oraz potrzeby na 2023 rok w zakresie potrzeb realizacji danej usługi (tj. suma osób wobec których realizowana jest usługa oraz osób, które mają potrzebę korzystania z usługi, a obecnie nie są nią objęte). Potrzeba w zakresie realizowania usługi została dodatkowo doprecyzowana jako szacunkowa liczba osób objętych wsparciem i potrzebujących tego typu wsparcia w skali 12 miesięcy (1 roku).

Następnie w drugiej części kwestionariusza ankiety zamieszczone zostały pytania dotyczące działań samorządów gminnych w zakresie realizacji polityki senioralnej. W kolejnej części ankietowani mieli możliwość określenia potrzeb szkoleniowych pracowników zajmujących się wsparciem seniorów, a także opiekunów nieformalnych. W ostatniej części kwestionariusza ankiet zamieszczone zostały pytania dotyczące najczęstszych barier występujących w zakresie dostępności usług społecznych dla seniorów.

## 6.1. Usługi opiekuńcze oraz specjalistyczne usługi opiekuńcze

Tabela 26. Usługi opiekuńcze i specjalistyczne usługi opiekuńcze ogółem – woj. świętokrzyskie.

Lp.	Nazwa usługi	Liczba gmin, w których usługa jest realizowana	Liczba osób objętych usługą	Potrzeby w zakresie realizacji usługi (szacunkowa liczba osób)	Liczba gmin, w których prognozowany jest wzrost zapotrzebowania na usługę
1	Usługi opiekuńcze w miejscu zamieszkania	85	3 270	2 990	76
2	Usługi asystenckie dla osób niepełnosprawnych w stopniu umiarkowanym lub znacznym (asystent osoby niepełnosprawnej, asystent osobisty osoby niepełnosprawnej)	73	3 768	5 297	88
3	Usługi opiekuńcze w miejscu zamieszkania dla osób niesamodzielnych	43	1 700	1 891	49
4	Specjalistyczne usługi opiekuńcze w miejscu zamieszkania – usługi pielęgniarские	8	80	309	41
5	Specjalistyczne usługi opiekuńcze w miejscu zamieszkania – usługi fizjoterapeuty/rehabilitanta	8	146	682	45
6	Specjalistyczne usługi opiekuńcze dla osób z zaburzeniami psychicznymi (psycholog, logopeda, pracownik socjalny, terapeuta zajęciowy lub inna profesja dająca wiedzę i umiejętności pozwalające świadczyć tego rodzaju usługę)	53	903	1 037	48
7	Dzienne formy usług opiekuńczych – dzienne domy pomocy	13	366	649	31
8	Dzienne formy usług opiekuńczych – kluby seniora	45	3 857	4 606	50
9	Sąsiedzkie usługi opiekuńcze	13	112	684	60
10	Organizacja opieki wytchnieniowej dla opiekuna seniora.	37	888	1 893	50

Źródło: Kwestionariusz ankiety IV kwartał 2023 r.

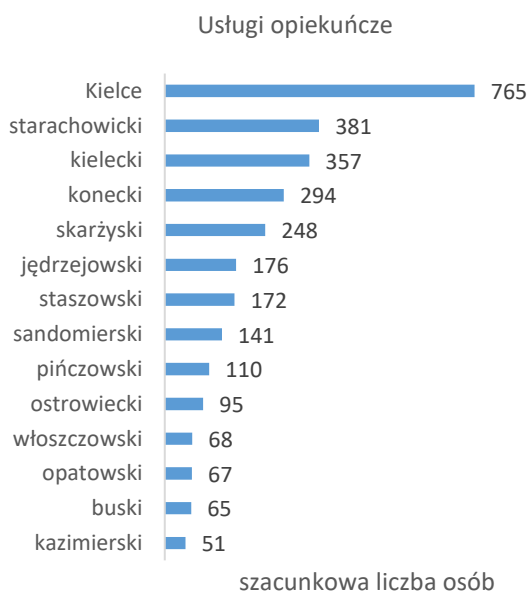
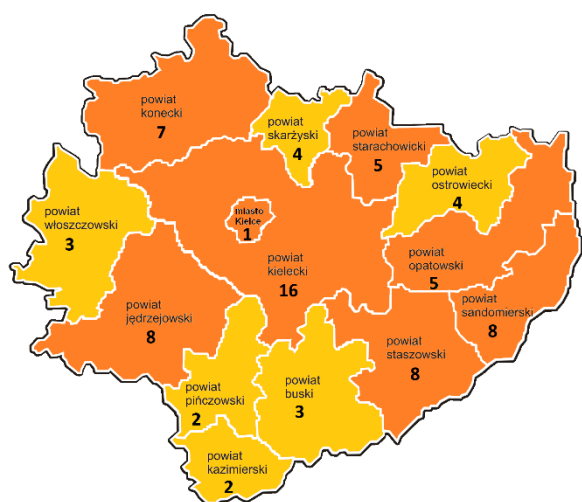


### 6.1.1. Usługi opiekuńcze w miejscu zamieszkania

W województwie świętokrzyskim 85 gmin realizowało usługi opiekuńcze w miejscu zamieszkania. W 2022 roku świadczeniem objętych było 3 270 osób.

76 gmin prognozuje wzrost zapotrzebowania na usługi opiekuńcze w miejscu zamieszkania. W 2023 roku szacunkowa liczba potrzebujących tego typu wsparcia w skali 12 miesięcy w regionie wynosiła 2 990 osób.

**Mapa 24. Liczba gmin, w których prognozowany jest wzrost zapotrzebowania na usługi opiekuńcze w miejscu zamieszkania.**



**Wykres 44. Potrzeby w zakresie realizacji usługi.**  
Źródło: Kwestionariusz ankiety IV kwartał 2023 r.

W powiecie kieleckim 16 gmin prognozuje wzrost zapotrzebowania na usługi opiekuńcze w miejscu zamieszkania. Prognozy wzrostu w tym zakresie wykazało także miasto Kielce, po 8 gmin w powiatach jędrzejowskim, sandomierskim, staszowskim, 7 gmin w powiecie koneckim, po 5 gmin w powiatach opatowskim, starachowickim, po 4 gminy w powiatach ostrowieckim, skarżyskim, po 3 gminy w powiatach buskim, włoszczowskim, po 2 gminy w powiatach kazimierskim, pińczowskim.

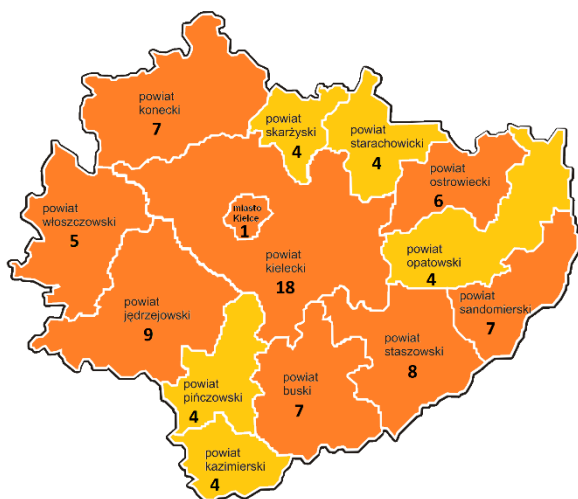
Największe potrzeby w zakresie realizacji usługi obecnie lub w najbliższej przyszłości (szacunkowa liczba osób potrzebujących tego typu wsparcia w skali 12 miesięcy) deklaruje miasto Kielce (765) oraz gminy w powiecie starachowickim (381) i powiecie kieleckim (357).

### 6.1.2. Usługi asystenckie dla osób niepełnosprawnych w stopniu umiarkowanym lub znacznym

W województwie świętokrzyskim 73 gminy realizowały usługi asystenckie dla osób niepełnosprawnych w stopniu umiarkowanym lub znacznym (asystent osoby niepełnosprawnej, asystent osobisty osoby niepełnosprawnej). W 2022 roku świadczeniem objętych było 3 768 osób.

88 gmin prognozuje wzrost zapotrzebowania na usługi asystenckie dla osób niepełnosprawnych. W 2023 roku szacunkowa liczba potrzebujących tego typu wsparcia w skali 12 miesięcy w regionie wynosiła 5 297 osób.

**Mapa 25. Liczba gmin, w których prognozowany jest wzrost zapotrzebowania na usługi asystenckie dla osób niepełnosprawnych w stopniu umiarkowanym lub znacznym.**



**Wykres 45. Potrzeby w zakresie realizacji usługi.**  
Źródło: Kwestionariusz ankiety IV kwartał 2023 r.

W powiecie kieleckim 18 gmin prognozuje wzrost zapotrzebowania na usługi asystenckie dla osób niepełnosprawnych. Prognozy wzrostu w tym zakresie wykazało także miasto Kielce, 9 gmin w powiecie jędrzejowskim, 8 gmin w powiecie staszowskim, po 7 gmin w powiatach buskim, koneckim, sandomierskim, 6 gmin w powiecie ostrowieckim, 5 gmin w powiecie włoszczowskim, po 4 gminy w powiatach kazimierskim, opatowskim, pińczowskim, skarżyskim, starachowickim.

Największe potrzeby w zakresie realizacji usługi obecnie lub w najbliższej przyszłości (szacunkowa liczba osób potrzebujących tego typu wsparcia w skali 12 miesięcy) deklaruje miasto Kielce (2 300) oraz gminy w powiecie kieleckim (834).



### 6.1.3. Usługi opiekuńcze w miejscu zamieszkania dla osób niesamodzielnych

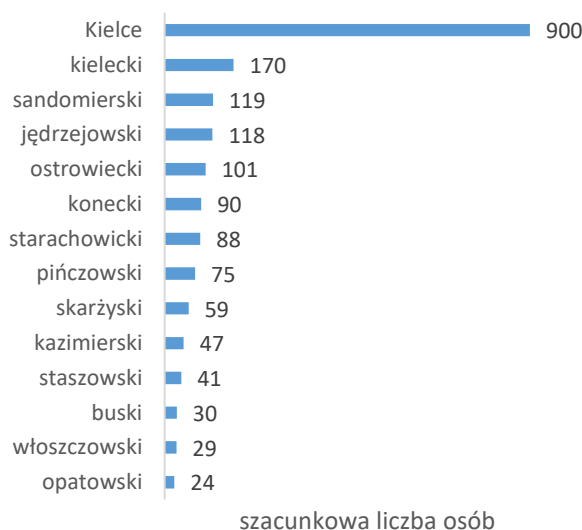
W województwie świętokrzyskim 43 gminy realizowały usługi opiekuńcze w miejscu zamieszkania dla osób niesamodzielnych. W 2022 roku świadczeniem objętych było 1 700 osób.

49 gmin prognozuje wzrost zapotrzebowania na usługi opiekuńcze w miejscu zamieszkania dla osób niesamodzielnych. W 2023 roku szacunkowa liczba potrzebujących tego typu wsparcia w skali 12 miesięcy w regionie wynosiła 1 891 osób.

**Mapa 26. Liczba gmin, w których prognozowany jest wzrost zapotrzebowania na usługi opiekuńcze w miejscu zamieszkania dla osób niesamodzielnych.**



**Usługi opiekuńcze w miejscu zamieszkania**



**Wykres 46. Potrzeby w zakresie realizacji usługi.**  
Źródło: Kwestionariusz ankiety IV kwartał 2023 r.

W powiecie kieleckim 13 gmin prognozuje wzrost zapotrzebowania na usługi opiekuńcze w miejscu zamieszkania dla osób niesamodzielnych. Prognozy wzrostu w tym zakresie wykazało także miasto Kielce, 5 gmin w powiecie koneckim, po 4 gminy w powiatach jędrzejowskim, sandomierskim, staszowskim, po 3 gminy w powiatach kazimierskim, ostrowieckim, starachowickim, po 2 gminy w powiatach opatowskim, pińczowskim, włoszczowskim, 1 gmina w powiecie buskim.

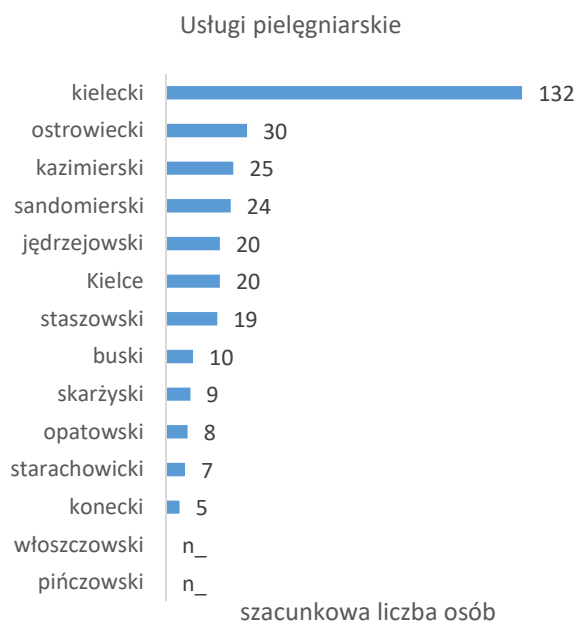
Największe potrzeby w zakresie realizacji usługi obecnie lub w najbliższej przyszłości (szacunkowa liczba osób potrzebujących tego typu wsparcia w skali 12 miesięcy) deklaruje miasto Kielce (900) oraz gminy w powiecie kieleckim (170).

#### 6.1.4. Specjalistyczne usługi opiekuńcze w miejscu zamieszkania – usługi pielęgniarские

W województwie świętokrzyskim 8 gmin realizowało specjalistyczne usługi opiekuńcze w miejscu zamieszkania – usługi pielęgniarские. W 2022 roku świadczeniem objętych było 80 osób.

41 gmin prognozuje wzrost zapotrzebowania na specjalistyczne usługi opiekuńcze w miejscu zamieszkania stanowiące usługi pielęgniarские. W 2023 roku szacunkowa liczba potrzebujących tego typu wsparcia w skali 12 miesięcy w regionie wynosiła 309 osób.

Mapa 27. Liczba gmin, w których prognozowany jest wzrost zapotrzebowania na usługi pielęgniarские.



Wykres 47. Potrzeby w zakresie realizacji usługi.

Źródło: Kwestionariusz ankiety IV kwartał 2023 r.

W powiecie kieleckim 14 gmin prognozuje wzrost zapotrzebowania na usługi pielęgniarские. Prognozy wzrostu w tym zakresie wykazało także miasto Kielce, 5 gmin w powiecie staszowskim, po 3 gminy w powiatach kazimierskim, opatowskim, po 2 gminy w powiatach koneckim, jędrzejowskim, ostrowieckim, sandomierskim, skarżyskim, włoszczowskim, po 1 gminie w powiatach buskim, pińczowskim, starachowickim.

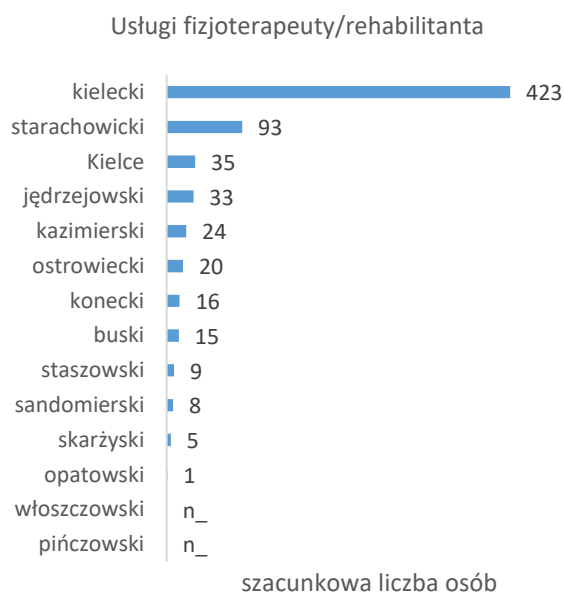
Największe potrzeby w zakresie realizacji usługi obecnie lub w najbliższej przyszłości (szacunkowa liczba osób potrzebujących tego typu wsparcia w skali 12 miesięcy) deklarują gminy w powiecie kieleckim (132).

### 6.1.5. Specjalistyczne usługi opiekuńcze – usługi fizjoterapeuty/ rehabilitanta

W województwie świętokrzyskim 8 gmin realizowało specjalistyczne usługi opiekuńcze – usługi fizjoterapeuty/rehabilitanta. W 2022 roku świadczeniem objętych było 146 osób.

45 gmin prognozuje wzrost zapotrzebowania na specjalistyczne usługi opiekuńcze stanowiące usługi fizjoterapeuty/rehabilitanta. W 2023 roku szacunkowa liczba potrzebujących tego typu wsparcia w skali 12 miesięcy w regionie wynosiła 682 osoby.

**Mapa 28. Liczba gmin, w których prognozowany jest wzrost zapotrzebowania na usługi fizjoterapeuty/rehabilitanta.**



**Wykres 48. Potrzeby w zakresie realizacji usługi.**  
Źródło: Kwestionariusz ankiety IV kwartał 2023 r.

W powiecie kieleckim 16 gmin prognozuje wzrost zapotrzebowania na usługi fizjoterapeuty/ rehabilitanta. Prognozy wzrostu w tym zakresie wykazało także miasto Kielce, 4 gminy w powiecie opatowskim, po 3 gminy w powiecie jędrzejowskim, koneckim, kazimierskim, staszowskim, po 2 gminy w powiatach buskim, sandomierskim, skarżyskim, starachowickim, włoszczowskim, po 1 gminie w powiatach ostrowieckim, pińczowskim.

Największe potrzeby w zakresie realizacji usługi obecnie lub w najbliższej przyszłości (szacunkowa liczba osób potrzebujących tego typu wsparcia w skali 12 miesięcy) deklarują gminy w powiecie kieleckim (423).

### 6.1.6. Specjalistyczne usługi opiekuńcze dla osób z zaburzeniami psychicznymi

W województwie świętokrzyskim 53 gminy realizowały specjalistyczne usługi opiekuńcze dla osób z zaburzeniami psychicznymi (psycholog, logopeda, pracownik socjalny, terapeuta zajęciowy lub inna profesja dająca wiedzę i umiejętności pozwalające świadczyć tego rodzaju usługę). W 2022 roku świadczeniem objętych było 903 osób.

48 gmin prognozuje wzrost zapotrzebowania na specjalistyczne usługi opiekuńcze dla osób z zaburzeniami psychicznymi (w wyżej wymienionym zakresie). W 2023 roku szacunkowa liczba osób potrzebujących tego typu wsparcia w skali 12 miesięcy w regionie wynosiła 1 037.

**Mapa 29.** Liczba gmin, w których prognozowany jest wzrost zapotrzebowania na specjalistyczne usługi opiekuńcze dla osób z zaburzeniami psychicznymi.



**Wykres 49.** Potrzeby w zakresie realizacji usługi.

Źródło: Kwestionariusz ankiety IV kwartał 2023 r.

W powiecie kieleckim 12 gmin prognozuje wzrost zapotrzebowania na specjalistyczne usługi opiekuńcze dla osób z zaburzeniami psychicznymi. Prognozy wzrostu w tym zakresie wykazało także miasto Kielce, 6 gmin w powiecie staszowskim, po 4 gminy w powiatach koneckim, jędrzejowskim, opatowskim, sandomierskim, po 3 gminy w powiatach skarżyskim, włoszczowskim, po 2 gminy w powiecie buskim, ostrowieckim, po 1 gminie w powiatach kazimierskim, pińczowskim, starachowickim.

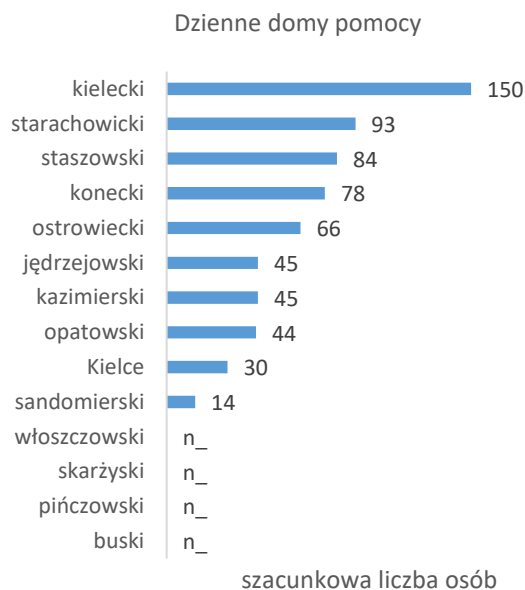
Największe potrzeby w zakresie realizacji usługi obecnie lub w najbliższej przyszłości (szacunkowa liczba osób potrzebujących tego typu wsparcia w skali 12 miesięcy) deklaruje miasto Kielce (280) oraz gminy w powiecie kieleckim (134).

### 6.1.7. Dienne formy usług opiekuńczych – dzienne domy pomocy

W województwie świętokrzyskim 13 gmin realizowało dienne formy usług opiekuńczych – dzienne domy pomocy. W 2022 roku świadczeniem objętych było 366 osób.

31 gmin prognozuje wzrost zapotrzebowania na dienne formy usług opiekuńczych – dzienne domy pomocy. W 2023 roku szacunkowa liczba potrzebujących tego typu wsparcia w skali 12 miesięcy w regionie wynosiła 649 osób.

**Mapa 30. Liczba gmin, w których prognozowany jest wzrost zapotrzebowania na dienne formy usług opiekuńczych – dzienne domy pomocy.**



**Wykres 50. Potrzeby w zakresie realizacji usługi.**  
Źródło: Kwestionariusz ankiety IV kwartał 2023 r.

W powiecie kieleckim 12 gmin prognozuje wzrost zapotrzebowania na dzienne domy pomocy. Prognozy wzrostu w tym zakresie wykazało także miasto Kielce, 5 gmin w powiecie staszowskim, 3 gminy w powiecie koneckim, po 2 gminy w powiecie jędrzejowskim, opatowskim, sandomierskim, włoszczowskim, po 1 gminie w powiatach kazimierskim, ostrowieckim.

Nie odnotowano prognoz w zakresie wzrostu zapotrzebowania lub gminy nie posiadają tego rodzaju informacji w 4 powiatach: buskim, pińczowskim, skarżyskim, starachowickim.

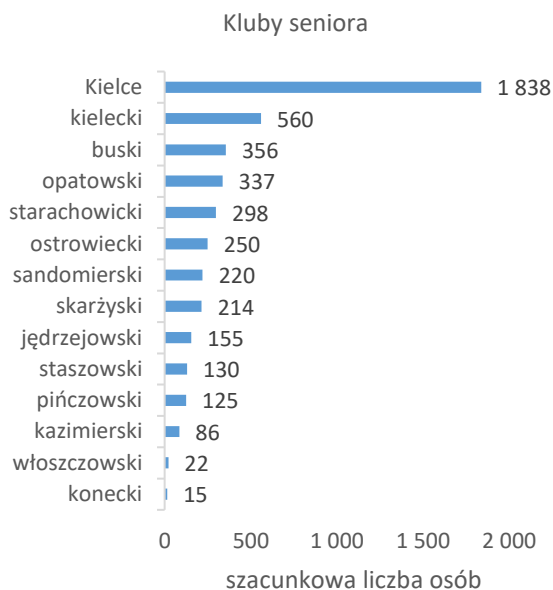
Największe potrzeby w zakresie realizacji usługi obecnie lub w najbliższej przyszłości (szacunkowa liczba osób potrzebujących tego typu wsparcia w skali 12 miesięcy) deklarują gminy w powiecie kieleckim (150).

### 6.1.8. Dienne formy usług opiekuńczych – kluby seniora

W województwie świętokrzyskim 45 gminy realizowały dienne formy usług opiekuńczych – kluby seniora. W 2022 roku świadczeniem objętych było 3 857 osób.

50 gmin prognozuje wzrost zapotrzebowania na dienne formy usług opiekuńczych – kluby seniora. W 2023 roku szacunkowa liczba potrzebujących tego typu wsparcia w skali 12 miesięcy w regionie wynosiła 4 606 osób.

**Mapa 31. Liczba gmin, w których prognozowany jest wzrost zapotrzebowania na dienne formy usług opiekuńczych - kluby seniora.**



**Wykres 51. Potrzeby w zakresie realizacji usługi.**  
Źródło: Kwestionariusz ankiety IV kwartał 2023 r.

W powiecie kieleckim 15 gmin prognozuje wzrost zapotrzebowania na kluby seniora. Prognozy wzrostu w tym zakresie wykazało także miasto Kielce, 5 gmin w powiecie staszowskim, po 4 gminy w powiecie jędrzejowskim, koneckim, po 3 gminy w powiecie opatowskim, pińczowskim, skarżyskim, po 2 gminy w powiatach buskim, kazimierskim, ostrowieckim, sandomierskim, starachowickim, włoszczowskim.

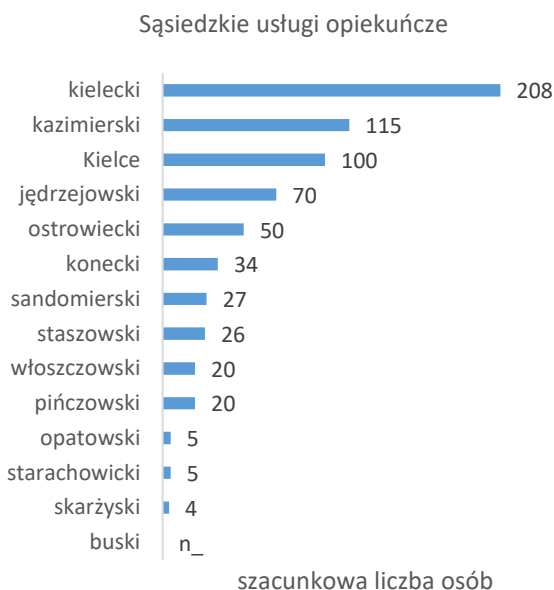
Największe potrzeby w zakresie realizacji usługi obecnie lub w najbliższej przyszłości (szacunkowa liczba osób potrzebujących tego typu wsparcia w skali 12 miesięcy) deklaruje: miasto Kielce (1 838) oraz gminy w powiecie kieleckim (560).

### 6.1.9. Sąsiedzkie usługi opiekuńcze

W województwie świętokrzyskim 13 gmin realizowało sąsiedzkie usługi opiekuńcze. W 2022 roku świadczeniem objętych było 112 osób.

60 gmin prognozuje wzrost zapotrzebowania na sąsiedzkie usługi opiekuńcze. W 2023 roku szacunkowa liczba potrzebujących tego typu wsparcia w skali 12 miesięcy w regionie wynosiła 684 osoby.

**Mapa 32. Liczba gmin, w których prognozowany jest wzrost zapotrzebowania na sąsiedzkie usługi opiekuńcze.**



**Wykres 52. Potrzeby w zakresie realizacji usługi.**  
Źródło: Kwestionariusz ankiety IV kwartał 2023 r.

W powiecie kieleckim 15 gmin prognozuje wzrost zapotrzebowania na sąsiedzkie usługi opiekuńcze. Prognozy wzrostu w tym zakresie wykazało także miasto Kielce, 7 gmin w powiecie jędrzejowskim, 6 gmin w powiecie koneckim, po 5 gmin w powiatach staszowskim, włoszczowskim, po 4 gminy w powiatach ostrowieckim, pińczowskim, sandomierskim, 3 gminy w powiecie kazimierskim, po 2 gminy w powiatach buskim, opatowskim, po 1 gminie w powiatach skarżyskim, starachowickim.

Największe potrzeby w zakresie realizacji usługi obecnie lub w najbliższej przyszłości (szacunkowa liczba osób potrzebujących tego typu wsparcia w skali 12 miesięcy) deklarują gminy w powiecie kieleckim (208).



### 6.1.10. Organizacja opieki wytnieniowej dla opiekuna seniora

W województwie świętokrzyskim 37 gmin realizowało organizację opieki wytnieniowej dla opiekuna seniora. W 2022 roku świadczeniem objętych było 888 osób.

50 gmin prognozuje wzrost zapotrzebowania na organizację opieki wytnieniowej dla opiekuna seniora. W 2023 roku szacunkowa liczba potrzebujących tego typu wsparcia w skali 12 miesięcy w regionie wynosiła 1 983 osoby.

**Mapa 33. Liczba gmin, w których prognozowany jest wzrost na usługi opieki wytnieniowej dla opiekuna seniora.**



**Wykres 53. Potrzeby w zakresie realizacji usługi.**  
Źródło: Kwestionariusz ankiety IV kwartał 2023 r.

W powiecie kieleckim 16 gmin prognozuje wzrost zapotrzebowania na organizację opieki wytnieniowej dla opiekuna seniora. Prognozy wzrostu w tym zakresie wykazało także miasto Kielce, po 5 gmin w powiatach koneckim, staszowskim, 4 gminy w powiecie włoszczowskim, po 3 gminy w powiatach jędrzejowskim, opatowskim, ostrowiecki, sandomierskim, po 2 gminy w powiatach pińczowskim, starachowickim, po 1 gminie w powiatach buskim, kazimierskim, skarżyskim.

Największe potrzeby w zakresie realizacji usługi obecnie lub w najbliższej przyszłości (szacunkowa liczba osób potrzebujących tego typu wsparcia w skali 12 miesięcy) deklaruje miasto Kielce (1 200) oraz gminy w powiecie kieleckim (278).



## 6.2. Usługi terapeutyczno-psychologiczne

Tabela 27. Usługi terapeutyczno-psychologiczne (z dojazdem do domu bądź w specjalistycznej placówce) ogółem – województwo świętokrzyskie.

Lp.	Nazwa usługi	Liczba gmin, w których usługa jest realizowana	Liczba osób objętych usługą	Potrzeby w zakresie realizacji usługi (szacunkowa liczba osób)	Liczba gmin, w których prognozowany jest wzrost zapotrzebowania na usługę
1	Światłoterapia	3	334	525	11
2	Muzykoterapia	10	297	588	16
3	Akupunktura	1	n_	215	7
4	Dogoterapia	n_	n_	187	9
5	Ziołolecznictwo	2	20	120	12
6	Masaże lecznicze	6	430	1290	33
7	Kąpiele lecznicze	2	170	881	20
8	Hipoterapia	n_	n_	183	10
9	Usługi psychologiczne dla opiekunów faktycznych i seniorów	9	156	617	35

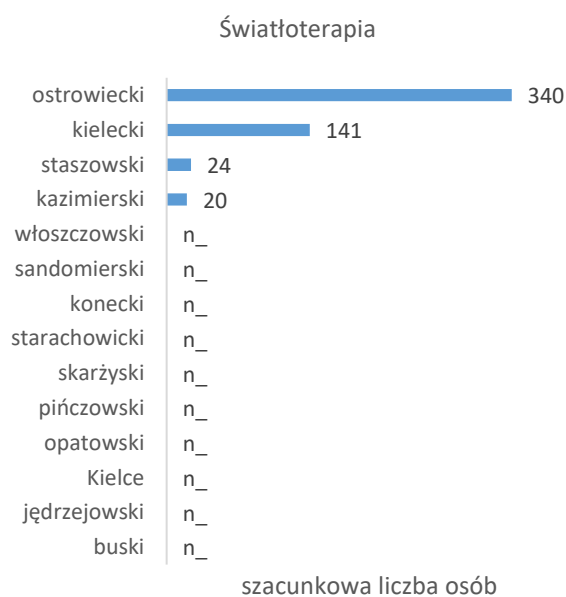
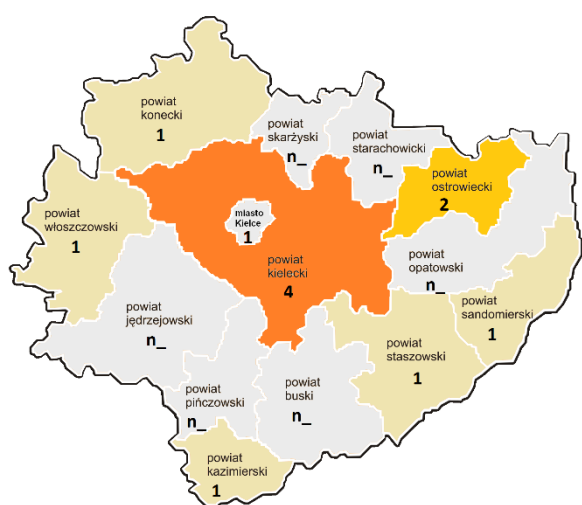
Źródło: Kwestionariusz ankiety IV kwartał 2023 r.

### 6.2.1. Światłoterapia

W województwie świętokrzyskim 3 gminy realizowały światłoterapię (z dojazdem do domu bądź w specjalistycznej placówce). W 2022 roku świadczeniem objętych było 334 osób.

11 gmin prognozuje wzrost zapotrzebowania na usługi w formie światłoterapii. W 2023 roku szacunkowa liczba potrzebujących tego typu wsparcia w skali 12 miesięcy w regionie wynosiła 525 osób.

Mapa 34. Liczba gmin, w których prognozowany jest wzrost zapotrzebowania na światłoterapię.



Wykres 54. Potrzeby w zakresie realizacji usługi.  
Źródło: Kwestionariusz ankiety IV kwartał 2023 r.

W powiecie kieleckim 4 gmin prognozuje wzrost zapotrzebowania na usługi w formie światłoterapii. Prognozy wzrostu w tym zakresie wykazały 2 gminy w powiecie ostrowieckim, po 1 gminie w powiecie koneckim, sandomierskim, włoszczowskim, kazimierskim, staszowskim. Nie odnotowano prognoz w zakresie wzrostu zapotrzebowania lub gminy nie posiadają tego rodzaju informacji w mieście Kielce oraz w 6 powiatach: buskim, jędrzejowskim, opatowskim, pińczowskim, skarżyskim, starachowickim.

Największe potrzeby w zakresie realizacji usługi obecnie lub w najbliższej przyszłości (szacunkowa liczba osób potrzebujących tego typu wsparcia w skali 12 miesięcy) deklarują gminy w powiecie ostrowieckim (340) i gminy w powiecie kieleckim (141).

## 6.2.2. Muzykoterapia

W województwie świętokrzyskim 10 gmin realizowało muzykoterapię (z dojazdem do domu bądź w specjalistycznej placówce). W 2022 roku świadczeniem objętych było 297 osób.

16 gmin prognozuje wzrost zapotrzebowania na usługi w formie muzykoterapii. W 2023 roku szacunkowa liczba potrzebujących tego typu wsparcia w skali 12 miesięcy w regionie wynosiła 588 osób.

Mapa 35. Liczba gmin, w których prognozowany jest wzrost zapotrzebowania na muzykoterapię.



Wykres 55. Potrzeby w zakresie realizacji usługi.  
Źródło: Kwestionariusz ankiety IV kwartał 2023 r.

W powiecie kieleckim 8 gmin prognozuje wzrost zapotrzebowania na usługi w formie muzykoterapii. Prognozy wzrostu w tym zakresie wykazało także miasto Kielce, po 1 gminie w powiatach kazimierskim, koneckim, opatowskim, ostrowieckim, sandomierskim, starachowickim, staszowskim. Nie odnotowano prognoz w zakresie wzrostu zapotrzebowania lub gminy nie posiadają tego rodzaju informacji w 5 powiatach: buskim, jędrzejowskim, pińczowskim, skarżyskim, włoszczowskim.

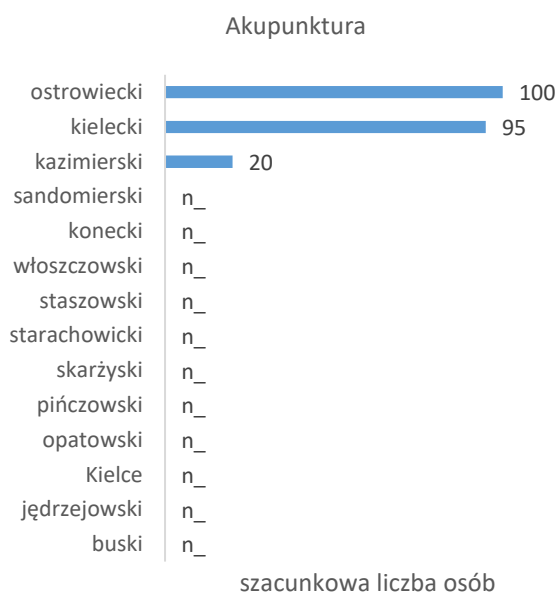
Największe potrzeby w zakresie realizacji usługi obecnie lub w najbliższej przyszłości (szacunkowa liczba osób potrzebujących tego typu wsparcia w skali 12 miesięcy) deklarują gminy w powiecie kieleckim (256).

### 6.2.3. Akupunktura

W województwie świętokrzyskim 1 gmina realizowała usługę akupunktura (z dojazdem do domu bądź w specjalistycznej placówce). W 2022 roku nie odnotowano osób korzystających z tej możliwości formy usługi.

7 gmin prognozuje wzrost zapotrzebowania na usługi w formie akupunktura. W 2023 roku szacunkowa liczba potrzebujących tego typu wsparcia w skali 12 miesięcy w regionie wynosiła 215 osób.

**Mapa 36. Liczba gmin, w których prognozowany jest wzrost zapotrzebowania na usługę akupunktury.**



**Wykres 56. Potrzeby w zakresie realizacji usługi.**  
Źródło: Kwestionariusz ankiety IV kwartał 2023 r.

W powiecie kieleckim 3 gminy prognozują wzrost zapotrzebowania na usługi w formie akupunktura. Prognozy wzrostu w tym zakresie wykazały po 1 gminie w powiatach kazimierskim, koneckim, ostrowieckim, sandomierskim. Nie odnotowano prognoz w zakresie wzrostu zapotrzebowania lub gminy nie posiadają tego rodzaju informacji w mieście Kielce oraz w 8 powiatach: buskim, jędrzejowskim, opatowskim, pińczowskim, skarżyskim, starachowickim, staszowskim, włoszczowskim.

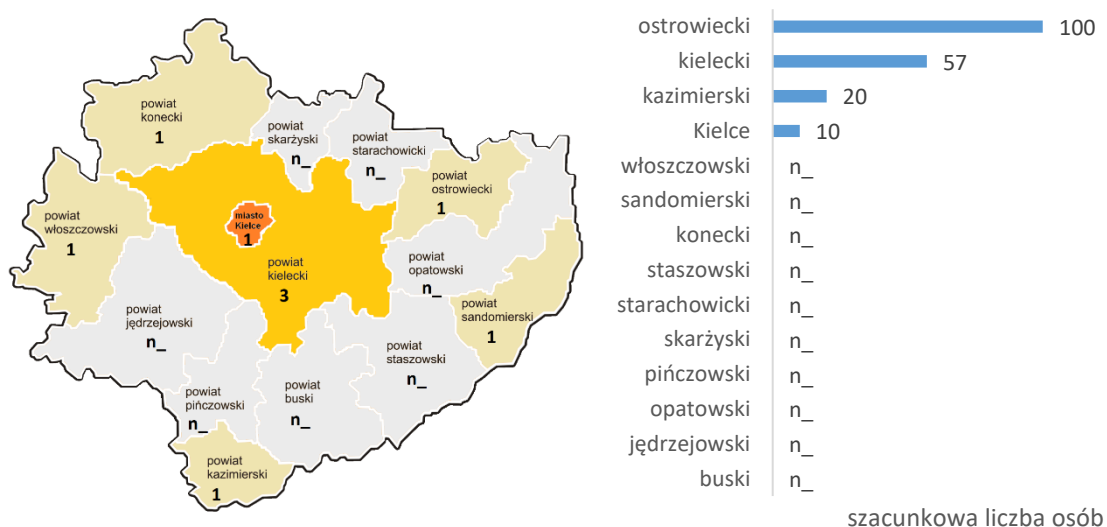
Największe potrzeby w zakresie realizacji usługi obecnie lub w najbliższej przyszłości (szacunkowa liczba osób potrzebujących tego typu wsparcia w skali 12 miesięcy) deklarują gminy w powiecie ostrowieckim (100) i gminy w powiecie kieleckim (95).

#### 6.2.4. Dogoterapia

W województwie świętokrzyskim wśród badanych gmin nie odnotowano realizacji usługi w formie dogoterapii (z dojazdem do domu bądź w specjalistycznej placówce).

9 gmin prognozuje wzrost zapotrzebowania na usługi w formie dogoterapii. W 2023 roku szacunkowa liczba potrzebujących tego typu wsparcia w skali 12 miesięcy w regionie wynosiła 187 osób.

**Mapa 37. Liczba gmin, w których prognozowany jest wzrost zapotrzebowania na usługę dogoterapii.**



**Wykres 57. Potrzeby w zakresie realizacji usługi.**  
Źródło: Kwestionariusz ankiety IV kwartał 2023 r.

W powiecie kieleckim 3 gminy prognozują wzrost zapotrzebowania na usługi w formie dogoterapii. Prognozy wzrostu w tym zakresie wykazało także miasto Kielce, po 1 gminie w powiecie kazimierskim, koneckim, ostrowieckim, sandomierskim, włoszczowskim. Nie odnotowano prognoz w zakresie wzrostu zapotrzebowania lub gminy nie posiadają tego rodzaju informacji w 7 powiatach: buskim, jędrzejowskim, opatowskim, pińczowskim, skarżyskim, starachowickim, staszowskim.

Największe potrzeby w zakresie realizacji usługi obecnie lub w najbliższej przyszłości (szacunkowa liczba osób potrzebujących tego typu wsparcia w skali 12 miesięcy) deklarują gminy w powiecie ostrowieckim (100) i gminy w powiecie kieleckim (57).

### 6.2.5. Ziołolecznictwo

W województwie świętokrzyskim 2 gminy realizowały ziołolecznictwo (z dojazdem do domu bądź w specjalistycznej placówce). W 2022 roku świadczeniem objętych było 20 osób.

12 gmin prognozuje wzrost zapotrzebowania na usługi w formie ziołolecznictwa. W 2023 roku szacunkowa liczba potrzebujących tego typu wsparcia w skali 12 miesięcy w regionie wynosiła 120 osób.

**Mapa 38. Liczba gmin, w których prognozowany jest wzrost zapotrzebowania na usługi ziołolecznictwa.**



**Wykres 58. Potrzeby w zakresie realizacji usługi.**  
Źródło: Kwestionariusz ankiety IV kwartał 2023 r.

W powiecie kieleckim 8 gmin prognozuje wzrost zapotrzebowania na usługi w formie ziołolecznictwa. Prognozy wzrostu w tym zakresie wykazało po 1 gminie w powiecie kazimierskim, ostrowieckim, sandomierskim, włoszczowskim. Nie odnotowano prognoz w zakresie wzrostu zapotrzebowania lub gminy nie posiadają tego rodzaju informacji w mieście Kielce oraz w 8 powiatach: buskim, jędrzejowskim, koneckim, opatowskim, pińczowskim, skarżyskim, starachowickim, staszowskim.

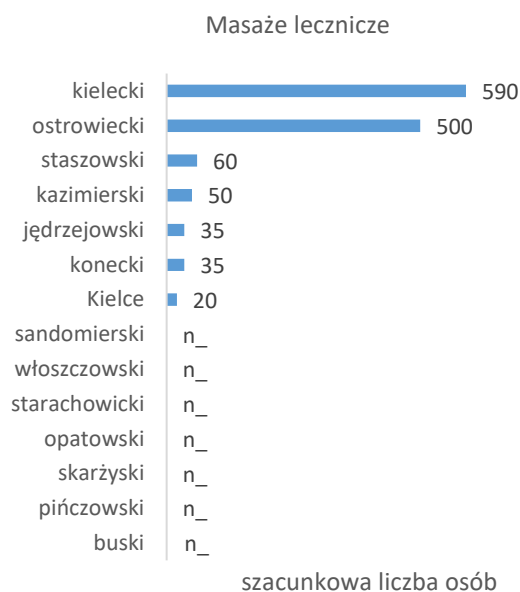
Największe potrzeby w zakresie realizacji usługi obecnie lub w najbliższej przyszłości (szacunkowa liczba osób potrzebujących tego typu wsparcia w skali 12 miesięcy) deklarują gminy w powiecie ostrowieckim (100).

### 6.2.6. Masaże lecznicze

W województwie świętokrzyskim 6 gmin realizowało masaże lecznicze (z dojazdem do domu bądź w specjalistycznej placówce). W 2022 roku świadczeniem objętych było 430 osób.

33 gminy prognozują wzrost zapotrzebowania na usługi w formie masaży leczniczych. W 2023 roku szacunkowa liczba potrzebujących tego typu wsparcia w skali 12 miesięcy w regionie wynosiła 1 290 osób.

**Mapa 39. Liczba gmin, w których prognozowany jest wzrost zapotrzebowania na usługi masaży leczniczych.**



**Wykres 59. Potrzeby w zakresie realizacji usługi.**  
Źródło: Kwestionariusz ankiety IV kwartał 2023 r.

W powiecie kieleckim 15 gmin prognozuje wzrost zapotrzebowania na usługi w formie masaży leczniczych. Prognozy wzrostu w tym zakresie wykazało także miasto Kielce, po 3 gminy w powiatach jędrzejowskim, sandomierskim, po 2 gminy w powiatach koneckim, staszowskim, ostrowieckim, włoszczowskim, po 1 gminie w powiecie kazimierskim, opatowskim, starachowickim. Nie odnotowano prognoz w zakresie wzrostu zapotrzebowania lub gminy nie posiadają tego rodzaju informacji w 3 powiatach: buskim, pińczowskim, skarżyskim.

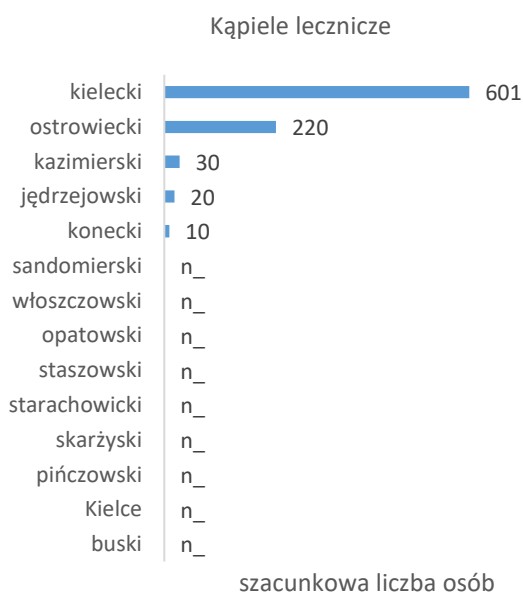
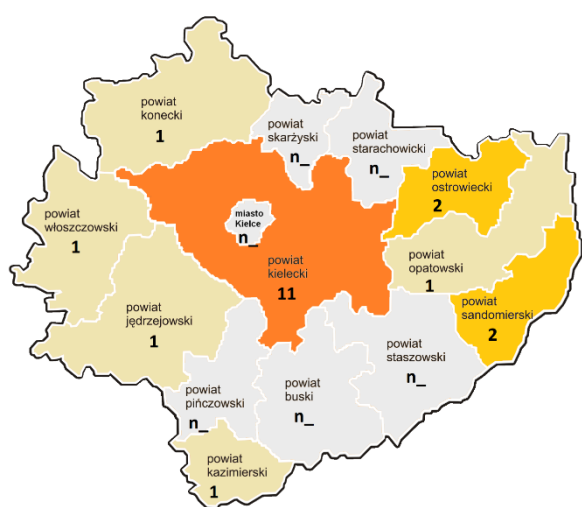
Największe potrzeby w zakresie realizacji usługi obecnie lub w najbliższej przyszłości (szacunkowa liczba osób potrzebujących tego typu wsparcia w skali 12 miesięcy) deklarują gminy w powiecie kieleckim (590) i gminy w powiecie ostrowieckim (500).

### 6.2.7. Kąpiele lecznicze

W województwie świętokrzyskim 2 gminy realizowały kąpiele lecznicze (z dojazdem do domu bądź w specjalistycznej placówce). W 2022 roku świadczeniem objętych było 170 osób.

20 gmin prognozuje wzrost zapotrzebowania na usługi w formie kąpeli leczniczych. W 2023 roku szacunkowa liczba potrzebujących tego typu wsparcia w skali 12 miesięcy w regionie wynosiła 881 osób.

**Mapa 40. Liczba gmin, w których prognozowany jest wzrost zapotrzebowania na usługi kąpeli leczniczych.**



**Wykres 60. Potrzeby w zakresie realizacji usługi.**  
Źródło: Kwestionariusz ankiety IV kwartał 2023 r.

W powiecie kieleckim 11 gmin prognozuje wzrost zapotrzebowania na kąpiele lecznicze. Prognozy wzrostu w tym zakresie wykazało 2 gminy w powiecie sandomierskim ostrowieckim, po 1 gminie w powiecie jędrzejowskim, kazimierskim, koneckim, opatowskim, włoszczowskim. Nie odnotowano prognoz w zakresie wzrostu zapotrzebowania lub gminy nie posiadają tego rodzaju informacji w mieście Kielce oraz w 6 powiatach: buskim, pińczowskim, skarżyskim, starachowickim, staszowskim.

Największe potrzeby w zakresie realizacji usługi obecnie lub w najbliższej przyszłości (szacunkowa liczba osób potrzebujących tego typu wsparcia w skali 12 miesięcy) deklarują gminy w powiecie kieleckim (601).

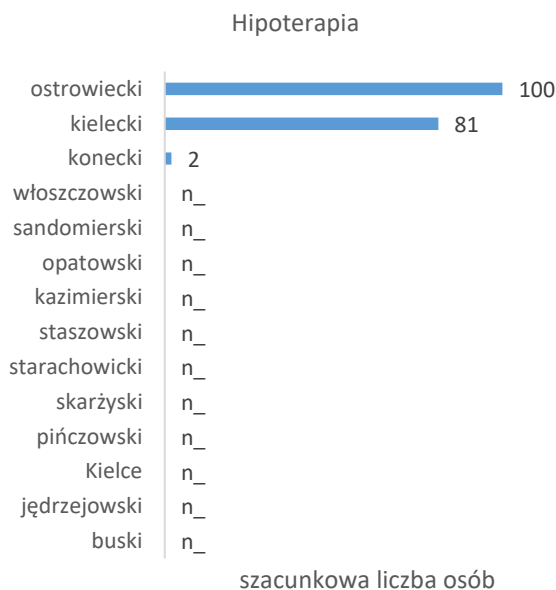
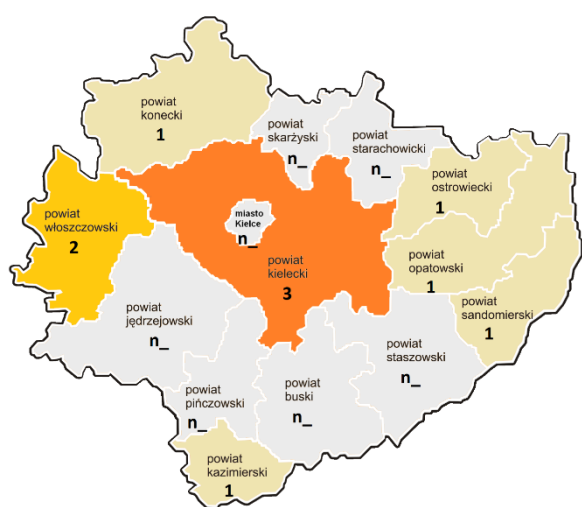


## 6.2.8. Hipoterapia

W województwie świętokrzyskim wśród badanych gmin nie odnotowano realizacji usługi w formie hipoterapii (w specjalistycznej placówce).

10 gmin prognozuje wzrost zapotrzebowania na usługi w formie hipoterapii. W 2023 roku szacunkowa liczba potrzebujących tego typu wsparcia w skali 12 miesięcy w regionie wynosiła 183 osoby.

**Mapa 41. Liczba gmin, w których prognozowany jest wzrost zapotrzebowania na usługę hipoterapii.**



**Wykres 61. Potrzeby w zakresie realizacji usługi.**  
Źródło: Kwestionariusz ankiety IV kwartał 2023 r.

W powiecie kieleckim 3 gminy prognozują wzrost zapotrzebowania na hipoterapię. Prognozy wzrostu w tym zakresie wykazały 2 gminy w powiecie włoszczowskim, po 1 gminie w powiatach kazimierskim, koneckim, ostrowieckim, opatowskim, sandomierskim. Nie odnotowano prognoz w zakresie wzrostu zapotrzebowania lub gminy nie posiadają tego rodzaju informacji w mieście Kielce oraz w 6 powiatach: buskim, jędrzejowskim, pińczowskim, skarżyskim, starachowickim, staszowskim.

Największe potrzeby w zakresie realizacji usługi obecnie lub w najbliższej przyszłości (szacunkowa liczba osób potrzebujących tego typu wsparcia w skali 12 miesięcy) deklarują gminy w powiecie ostrowieckim (100) i gminy w powiecie kieleckim (81).

### 6.2.9. Usługi psychologiczne dla opiekunów faktycznych i seniorów

W województwie świętokrzyskim 9 gmin realizowało usługi psychologiczne dla opiekunów faktycznych i seniorów (z dojazdem do domu bądź w specjalistycznej placówce). W 2022 roku świadczeniem objętych było 156 osób.

35 gmin prognozuje wzrost zapotrzebowania na usługi psychologiczne dla opiekunów faktycznych i seniorów. W 2023 roku szacunkowa liczba potrzebujących tego typu wsparcia w skali 12 miesięcy w regionie wynosiła 617 osób.

**Mapa 42. Liczba gmin, w których prognozowany jest wzrost zapotrzebowania na usługi psychologiczne dla opiekunów faktycznych i seniorów.**



**Usługi psychologiczne dla opiekunów i seniorów**



szacunkowa liczba osób

**Wykres 62. Potrzeby w zakresie realizacji usługi.**  
Źródło: Kwestionariusz ankiety IV kwartał 2023 r.

W powiecie kieleckim 13 gmin prognozuje wzrost zapotrzebowania na usługi psychologiczne dla opiekunów. Prognozy wzrostu w tym zakresie wykazało także miasto Kielce, 6 gmin w powiecie staszowskim, 3 gminy w powiecie jędrzejowskim, po 2 gminy w powiatach kazimierskim, koneckim, sandomierskim, włoszczowskim, po 1 gminie w powiatach: opatowskim, ostrowieckim, pińczowskim, starachowickim. Nie odnotowano prognoz w zakresie wzrostu zapotrzebowania lub gminy nie posiadają tego rodzaju informacji w 2 powiatach buskim i skarżyskim.

Największe potrzeby w zakresie realizacji usługi obecnie lub w najbliższej przyszłości (szacunkowa liczba osób potrzebujących tego typu wsparcia w skali 12 miesięcy) deklarują gminy w powiecie kieleckim (171).

### 6.3. Usługi wspierające

Tabela 28. Usługi wspierające – województwo świętokrzyskie.

Lp.	Nazwa usługi	Liczba gmin, w których usługa jest realizowana	Liczba osób objętych usługą	Potrzeby w zakresie realizacji usługi (szacunkowa liczba osób)	Liczba gmin, w których prognozowany jest wzrost zapotrzebowania na usługę
1	Usługi fryzjersko-kosmetyczne: świadczenie usług przez fryzjerów i kosmetyczki przeznaczonych dla seniorów (z dojazdem do domu bądź w salonie)	3	64	665	21
2	Usługa „taksówka dla seniora”: zagwarantowanie transportu dla seniorów do placówek publicznych, tj. apteka, urząd administracji publicznej, poczta, bank itp.	8	909	1 482	35
3	Usługa „złota rączka”: usługa wsparcia seniora w zakresie usługi dot. naprawy usterki w gospodarstwie domowym	4	75	547	30
4	Usługa teleinformatyczna (zakładanie profilu zaufanego, konta internetowego, logowanie, dostępność cyfrowa, bankowość elektroniczna i inne).	8	218	578	27
5	Świadczenie usług wspierających dla seniorów w formie m.in.: gry w szachy, gier planszowych, zręcznościowych (wraz ze sfinansowaniem zakupu gier)	10	295	864	27
6	Telefon dla seniora (dedykowany dla osób niesamodzielnych, niepełnosprawnych, starszych lub ich opiekunów, itp.)	4	23	379	24

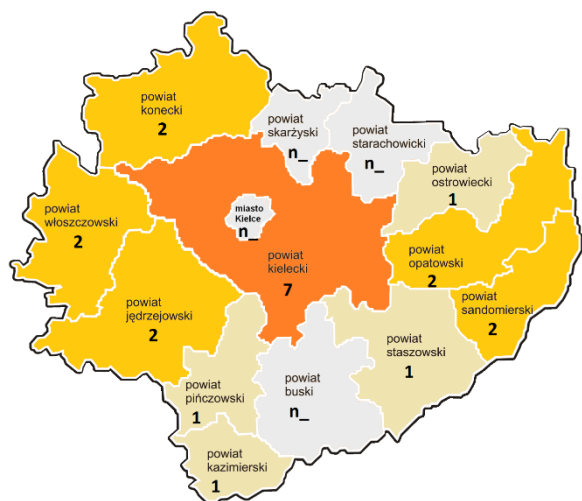
Źródło: Kwestionariusz ankiety IV kwartał 2023 r.

### 6.3.1. Usługi fryzjersko-kosmetyczne: świadczenie usług przez fryzjerów i kosmetyczki przeznaczonych dla seniorów

W województwie świętokrzyskim 3 gminy realizowały usługi fryzjersko-kosmetyczne: świadczenie usług przez fryzjerów i kosmetyczki przeznaczone dla seniorów (z dojazdem do domu bądź w salonie). W 2022 roku świadczeniem objętych było 64 osób.

21 gmin prognozuje wzrost zapotrzebowania na ww. usługi fryzjersko-kosmetyczne. W 2023 roku szacunkowa liczba potrzebujących tego typu wsparcia w skali 12 miesięcy w regionie wynosiła 665 osób.

Mapa 43. Liczba gmin, w których prognozowany jest wzrost zapotrzebowania na usługi fryzjersko-kosmetyczne.



Wykres 63. Potrzeby w zakresie realizacji usługi.

Źródło: Kwestionariusz ankiety IV kwartał 2023 r.

W powiecie kieleckim 7 gmin prognozuje wzrost zapotrzebowania na usługi fryzjersko-kosmetyczne. Prognozy wzrostu w tym zakresie wykazały po 2 gminy w powiatach koneckim, jędrzejowskim, opatowskim, sandomierskim, włoszczowskim, po 1 gminie w powiatach kazimierskim, ostrowieckim, pińczowskim, staszowskim. Nie odnotowano prognoz w zakresie wzrostu zapotrzebowania lub gminy nie posiadają tego rodzaju informacji w mieście Kielce oraz w 3 powiatach: buskim, skarżyskim, starachowickim.

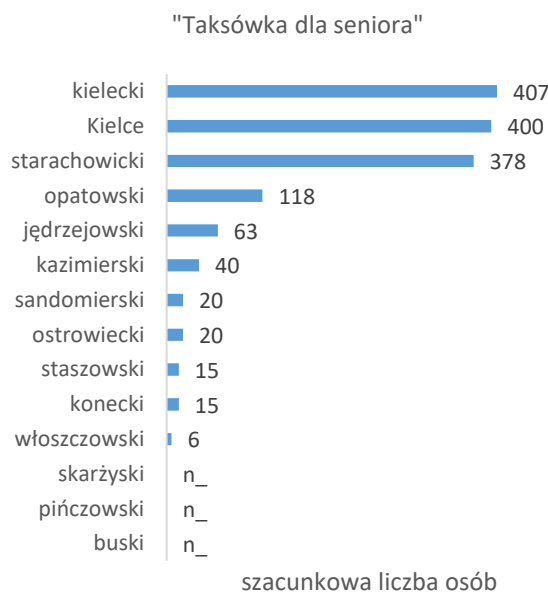
Największe potrzeby w zakresie realizacji usługi obecnie lub w najbliższej przyszłości (szacunkowa liczba osób potrzebujących tego typu wsparcia w skali 12 miesięcy) deklarują gminy w powiecie kieleckim (342).

### 6.3.2. Usługa „taksówka dla seniora”

W województwie świętokrzyskim 8 gmin realizowało usługę „taksówka dla seniora” (zagwarantowanie transportu dla seniorów do placówek publicznych, tj. apteka, urząd administracji publicznej, poczta, bank itp.). W 2022 roku świadczeniem objętych było 909 osób.

35 gmin prognozuje wzrost zapotrzebowania na usługę „taksówka dla seniora”. W 2023 roku szacunkowa liczba potrzebujących tego typu wsparcia w skali 12 miesięcy w regionie wynosiła 1 482 osoby.

Mapa 44. Liczba gmin, w których prognozowany jest wzrost zapotrzebowania na usługi „taksówka dla seniora”.



Wykres 64. Potrzeby w zakresie realizacji usługi.

Źródło: Kwestionariusz ankiety IV kwartał 2023 r.

W powiecie kieleckim 14 gmin prognozuje wzrost zapotrzebowania na usługę „taksówka dla seniora”. Prognozy wzrostu w tym zakresie wykazało także miasto Kielce, po 3 gminy w powiatach jędrzejowskim, sandomierskim, staszowskim, po 2 gminy w powiatach: kazimierskim, opatowskim, włoszczowskim, po 1 gminie w powiatach koneckim, ostrowieckim, pińczowskim, skarżyskim, starachowickim. Nie odnotowano prognoz w zakresie wzrostu zapotrzebowania lub gminy nie posiadają tego rodzaju informacji w powiecie buskim.

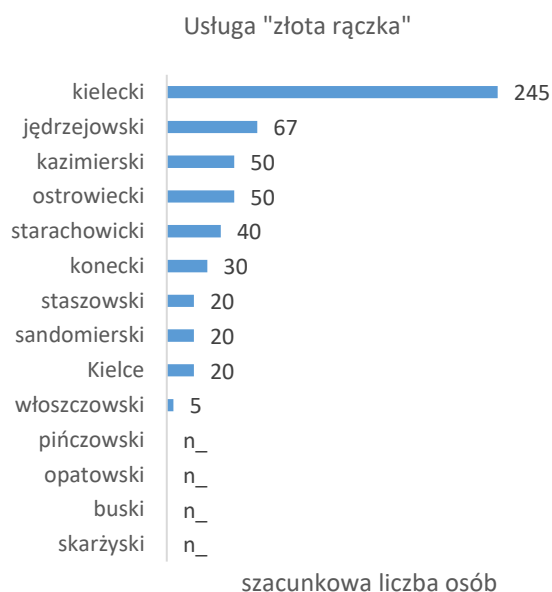
Największe potrzeby w zakresie realizacji usługi obecnie lub w najbliższej przyszłości (szacunkowa liczba osób potrzebujących tego typu wsparcia w skali 12 miesięcy) deklaruje miasto Kielce (400) oraz gminy w powiecie kieleckim (407).

### 6.3.3. Usługa „złota rączka”

W województwie świętokrzyskim 4 gminy realizowały usługę „złota rączka” (w zakresie wsparcia seniora w zakresie usługi dot. naprawy usterki w gospodarstwie domowym). W 2022 roku świadczeniem objętych było 75 osób.

30 gmin prognozuje wzrost zapotrzebowania na usługę „złota rączka”. W 2023 roku szacunkowa liczba potrzebujących tego typu wsparcia w skali 12 miesięcy w regionie wynosiła 547 osób.

Mapa 45. Liczba gmin, w których prognozowany jest wzrost zapotrzebowania na usługi „złota rączka”.



Wykres 65. Potrzeby w zakresie realizacji usługi. Źródło: Kwestionariusz ankiety IV kwartał 2023 r.

W powiecie kieleckim 10 gmin prognozuje wzrost zapotrzebowania na usługę „złota rączka”. Prognozy wzrostu w tym zakresie wykazało także miasto Kielce, 4 gminy w powiecie staszowskim, 3 gminy w powiecie jędrzejowskim, po 2 gminy w powiecie kazimierskim, sandomierskim, włoszczowskim, po 1 gminie w powiecie buskim, koneckim, opatowskim, ostrowieckim, pińczowskim, starachowickim. Nie odnotowano prognoz w zakresie wzrostu zapotrzebowania lub gminy nie posiadają tego rodzaju informacji w powiecie skarżyskim.

Największe potrzeby w zakresie realizacji usługi obecnie lub w najbliższej przyszłości (szacunkowa liczba osób potrzebujących tego typu wsparcia w skali 12 miesięcy) deklarują gminy w powiecie kieleckim (245).

### 6.3.4. Usługa teleinformatyczna

W województwie świętokrzyskim 8 gmin realizowało usługę teleinformatyczną (zakładanie profilu zaufanego, konta internetowego, logowanie, dostępność cyfrowa, bankowość elektroniczna i inne). W 2022 roku świadczeniem objętych było 218 osób.

27 gmin prognozuje wzrost zapotrzebowania na usługę teleinformatyczną. W 2023 roku szacunkowa liczba potrzebujących tego typu wsparcia w skali 12 miesięcy w regionie wynosiła 578 osób.

**Mapa 46. Liczba gmin, w których prognozowany jest wzrost zapotrzebowania na usługi teleinformatyczne.**



Usługa teleinformatyczna



**Wykres 66. Potrzeby w zakresie realizacji usługi.**  
Źródło: Kwestionariusz ankiety IV kwartał 2023 r.

W powiecie kieleckim 10 gmin prognozuje wzrost zapotrzebowania na usługę teleinformatyczną. Prognozy wzrostu w tym zakresie wykazało także miasto Kielce, 5 gmin w powiecie staszowskim, po 2 gminy w powiatach włoszczowskim, sandomierskim, jędrzejowskim, po 1 gminie w powiatach opatowskim, pińczowskim, koneckim, kazimierskim, ostrowieckim. Nie odnotowano prognoz w zakresie wzrostu zapotrzebowania lub gminy nie posiadają tego rodzaju informacji w 3 powiatach: buskim, skarżyskim, starachowickim.

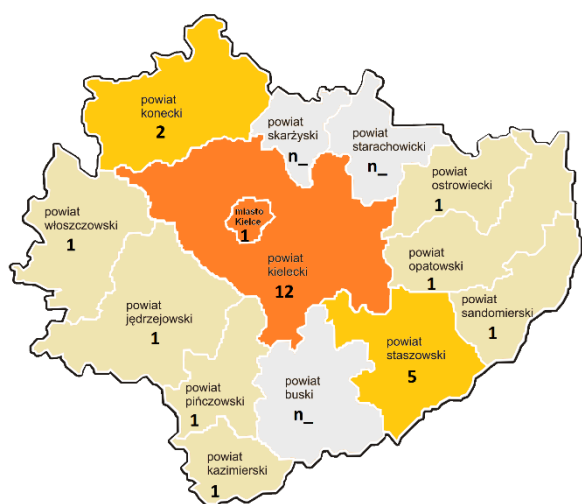
Największe potrzeby w zakresie realizacji usługi obecnie lub w najbliższej przyszłości (szacunkowa liczba osób potrzebujących tego typu wsparcia w skali 12 miesięcy) deklarują gminy w powiecie kieleckim (253).

### 6.3.5. Świadczenie usług wspierających dla seniorów w formie m.in.: gry w szachy, gier planszowych, zręcznościowych

W województwie świętokrzyskim 10 gmin realizowało świadczenie usług wspierających dla seniorów w formie m.in.: gry w szachy, gier planszowych, zręcznościowych (wraz ze sfinansowaniem zakupu gier). W 2022 roku świadczeniem objętych było 295 osób.

27 gmin prognozuje wzrost zapotrzebowania na świadczenie usług wspierających dla seniorów w ww. formie. W 2023 roku szacunkowa liczba potrzebujących tego typu wsparcia w skali 12 miesięcy w regionie wynosiła 864 osoby.

Mapa 47. Liczba gmin, w których prognozowany jest wzrost zapotrzebowania na usługi wspierające dla seniorów.



Gry w szachy, gry planszowe lub zręcznościowe



Wykres 67. Potrzeby w zakresie realizacji usługi.

Źródło: Kwestionariusz ankiety IV kwartał 2023 r.

W powiecie kieleckim 12 gmin prognozuje wzrost zapotrzebowania na świadczenie usług wspierających dla seniorów. Prognozy wzrostu w tym zakresie wykazało także miasto Kielce, 5 gmin w powiecie staszowskim, 2 gminy w powiecie koneckim, po 1 gminie w powiatach jędrzejowskim, kazimierskim, opatowskim, ostrowieckim, pińczowskim, sandomierskim, włoszczowskim. Nie odnotowano prognoz w zakresie wzrostu zapotrzebowania lub gminy nie posiadają tego rodzaju informacji w 3 powiatach: buskim, skarżyskim, starachowickim.

Największe potrzeby w zakresie realizacji usługi obecnie lub w najbliższej przyszłości (szacunkowa liczba osób potrzebujących tego typu wsparcia w skali 12 miesięcy) deklarują gminy w powiecie kieleckim (512).

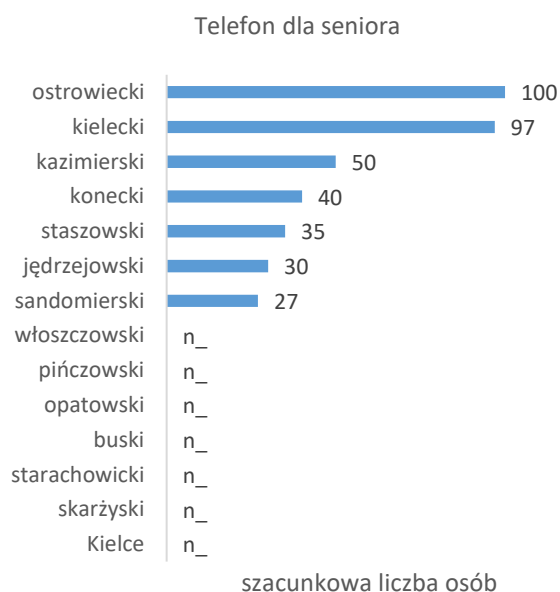
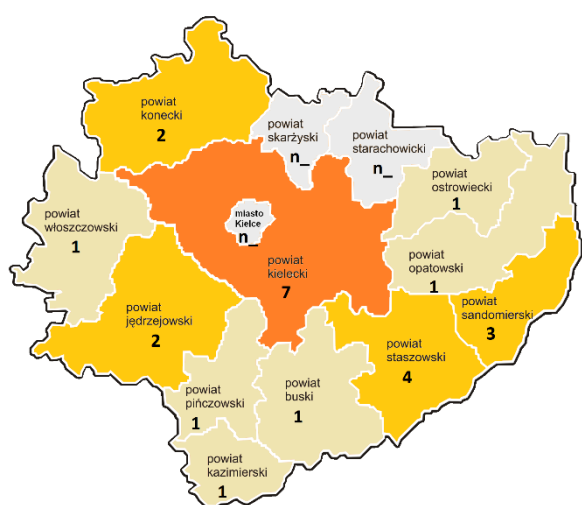


### 6.3.6. Telefon dla seniora

W województwie świętokrzyskim 4 gminy realizowały usługę „Telefon dla seniora” (dedykowany dla osób niesamodzielnych, niepełnosprawnych, starszych lub ich opiekunów, itp.). W 2022 roku świadczeniem objętych było 23 osób.

24 gminy prognozują wzrost zapotrzebowania na usługę „Telefon dla seniora”. W 2023 roku szacunkowa liczba potrzebujących tego typu wsparcia w skali 12 miesięcy w regionie wynosiła 379 osób.

**Mapa 48. Liczba gmin, w których prognozowany jest wzrost zapotrzebowania na usługi telefon dla seniora.**



**Wykres 68. Potrzeby w zakresie realizacji usługi.**  
Źródło: Kwestionariusz ankiety IV kwartał 2023 r.

W powiecie kieleckim 7 gmin prognozują wzrost zapotrzebowania na usługę „Telefon dla seniora”. Prognozy wzrostu w tym zakresie wykazało 4 gminy w powiecie staszowskim, 3 gminy w powiecie sandomierskim, po 2 gminy w powiatach jędrzejowskim, koneckim, po 1 gminie w powiatach buskim, kazimierskim, opatowskim, ostrowieckim, pińczowskim, włoszczowskim. Nie odnotowano prognoz w zakresie wzrostu zapotrzebowania lub gminy nie posiadają tego rodzaju informacji w mieście Kielce oraz 2 powiatach: skarżyskim, starachowickim.

Największe potrzeby w zakresie realizacji usługi obecnie lub w najbliższej przyszłości (szacunkowa liczba osób potrzebujących tego typu wsparcia w skali 12 miesięcy) deklarują gminy w powiecie ostrowieckim (100) i gminy w powiecie kieleckim (97).

## 6.4. Aktywizacja prozdrowotna

Tabela 29. Aktywizacja prozdrowotna – województwo świętokrzyskie.

Lp.	Nazwa usługi	Liczba gmin, w których usługa jest realizowana	Liczba osób objętych usługą	Potrzeby w zakresie realizacji usługi (szacunkowa liczba osób)	Liczba gmin, w których prognozowany jest wzrost zapotrzebowania na usługę
1	Nordic walking (trener/ rehabilitant/ fizjoterapeuta wraz z zakupem kijków)	20	818	1 233	40
2	Zajęcia na basenie (trener/ rehabilitant/ fizjoterapeuta wraz z zakupem biletów wstępu)	11	415	1 628	37
3	Zajęcia ogólnousprawniające np. joga, zumba, stretching (trener/ rehabilitant/ fizjoterapeuta wraz z zakupem niezbędnego sprzętu)	13	517	1 301	37
4	Zajęcia warsztatowe/ konsultacyjne o tematyce prozdrowotnej (ekspert, catering, wynajęcie sali)	10	355	1 517	32

Źródło: Kwestionariusz ankiety IV kwartał 2023 r.

### 6.4.1. Nordic walking

W województwie świętokrzyskim 20 gmin realizowało zajęcia nordic walking (zapewnienie trenera wraz z zakupem kijków). W 2022 roku świadczeniem objętych było 818 osób.

40 gmin prognozuje wzrost zapotrzebowania na zajęcia nordic walking. W 2023 roku szacunkowa liczba potrzebujących tego typu wsparcia w skali 12 miesięcy w regionie wynosiła 1 233 osoby.

**Mapa 49. Liczba gmin, w których prognozowany jest wzrost zapotrzebowania na usługi nordic walking.**



**Wykres 69. Potrzeby w zakresie realizacji usługi.**  
Źródło: Kwestionariusz ankiety IV kwartał 2023 r.

W powiecie kieleckim 18 gmin prognozuje wzrost zapotrzebowania na zajęcia nordic walking. Prognozy wzrostu w tym zakresie wykazało 4 gminy w powiecie staszowskim, 3 gminy w powiecie jędrzejowskim, po 2 gminy w powiatach buskim, koneckim, opatowskim, pińczowskim, sandomierskim, po 1 gminie w powiatach kazimierskim, ostrowieckim, skarżyskim, włoszczowskim. Nie odnotowano prognoz w zakresie wzrostu zapotrzebowania lub gminy nie posiadają tego rodzaju informacji w powiecie starachowickim.

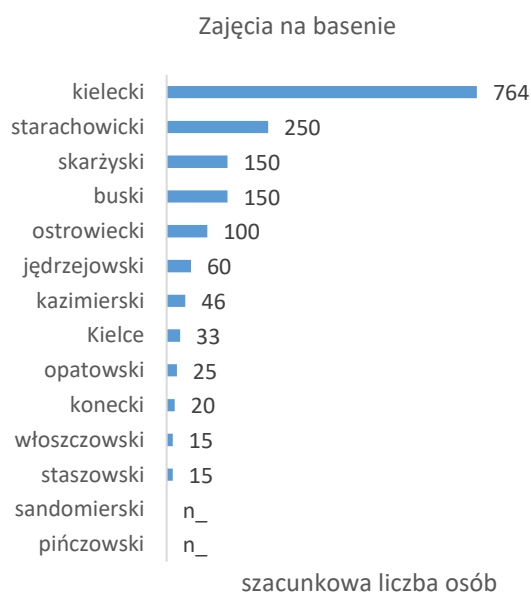
Największe potrzeby w zakresie realizacji usługi obecnie lub w najbliższej przyszłości (szacunkowa liczba osób potrzebujących tego typu wsparcia w skali 12 miesięcy) deklarują gminy w powiecie kieleckim (680).

### 6.4.2. Zajęcia na basenie

W województwie świętokrzyskim 11 gmin realizowało zajęcia na basenie (zapewnienie instruktora lub rehabilitanta/fizjoterapeuty wraz z zakupem biletów wstępu). W 2022 roku świadczeniem objętych było 415 osób.

37 gmin prognozuje wzrost zapotrzebowania na zajęcia na basenie. W 2023 roku szacunkowa liczba potrzebujących tego typu wsparcia w skali 12 miesięcy w regionie wynosiła 1 628 osób.

Mapa 50. Liczba gmin, w których prognozowany jest wzrost zapotrzebowania na zajęcia na basenie.



Wykres 70. Potrzeby w zakresie realizacji usługi.  
Źródło: Kwestionariusz ankiety IV kwartał 2023 r.

W powiecie kieleckim 16 gmin prognozuje wzrost zapotrzebowania na zajęcia na basenie. Prognozy wzrostu w tym zakresie wykazało także miasto Kielce, 3 gminy w powiecie jędrzejowskim, po 2 gminy w powiatach kazimierskim, koneckim, skarżyskim, starachowickim, staszowskim, włoszczowskim, po 1 gminie w powiatach buskim, opatowskim, ostrowieckim, pińczowskim, sandomierskim.

Największe potrzeby w zakresie realizacji usługi obecnie lub w najbliższej przyszłości (szacunkowa liczba osób potrzebujących tego typu wsparcia w skali 12 miesięcy) deklarują gminy w powiecie kieleckim (764).

### 6.4.3. Zajęcia ogólnousprawniające

W województwie świętokrzyskim 13 gmin realizowało zajęcia ogólnousprawniające np. joga, zumba, stretching (zapewnienie instruktora wraz z zakupem niezbędnego sprzętu). W 2022 roku świadczeniem objętych było 517 osób.

37 gmin prognozuje wzrost zapotrzebowania na zajęcia ogólnousprawniające. W 2023 roku szacunkowa liczba potrzebujących tego typu wsparcia w skali 12 miesięcy w regionie wynosiła 1 301 osób.

**Mapa 51. Liczba gmin, w których prognozowany jest wzrost zapotrzebowania na zajęcia ogólnousprawniające np. joga, zumba, stretching.**



**Wykres 71. Potrzeby w zakresie realizacji usługi.**  
Źródło: Kwestionariusz ankiety IV kwartał 2023 r.

W powiecie kieleckim 17 gmin prognozuje wzrost zapotrzebowania na zajęcia ogólnousprawniające. Prognozy wzrostu w tym zakresie wykazało także miasto Kielce, 4 gminy w powiecie staszowskim po 2 gminy w powiatach kazimierskim, koneckim, pińczowskim, sandomierskim, starachowickim, po 1 gminie w powiatach buskim, jędrzejowskim, opatowskim, ostrowieckim, włoszczowskim. Nie odnotowano prognoz w zakresie wzrostu zapotrzebowania lub gminy nie posiadają tego rodzaju informacji w powiecie skarżyskim.

Największe potrzeby w zakresie realizacji usługi obecnie lub w najbliższej przyszłości (szacunkowa liczba osób potrzebujących tego typu wsparcia w skali 12 miesięcy) deklarują gminy w powiecie kieleckim (599).

#### 6.4.4. Zajęcia warsztatowe/konsultacyjne o tematyce prozdrowotnej

W województwie świętokrzyskim 10 gmin realizowało zajęcia warsztatowe/konsultacyjne o tematyce prozdrowotnej (ekspert, catering, wynajęcie sali). W 2022 roku świadczeniem objętych było 355 osób.

32 gmin prognozuje wzrost zapotrzebowania na zajęcia warsztatowe/ konsultacyjne o tematyce prozdrowotnej. W 2023 roku szacunkowa liczba potrzebujących tego typu wsparcia w skali 12 miesięcy w regionie wynosiła 1 517 osób.

**Mapa 52. Liczba gmin, w których prognozowany jest wzrost zapotrzebowania na zajęcia warsztatowe/ konsultacyjne o tematyce prozdrowotnej.**



**Wykres 72. Potrzeby w zakresie realizacji usługi.**  
Źródło: Kwestionariusz ankiety IV kwartał 2023 r.

W powiecie kieleckim 15 gmin prognozuje wzrost zapotrzebowania na zajęcia warsztatowe/ konsultacyjne o tematyce prozdrowotnej. Prognozy wzrostu w tym zakresie wykazało także miasto Kielce, 3 gminy w powiecie jędrzejowskim, po 2 gminy w powiecie pińczowskim, sandomierski, staszowski, włoszczowski, po 1 gminie w powiatach buskim, kazimierskim, koneckim, opatowskim, ostrowieckim. Nie odnotowano prognoz w zakresie wzrostu zapotrzebowania lub gminy nie posiadają tego rodzaju informacji w powiatach starachowickim i skarżyskim.

Największe potrzeby w zakresie realizacji usługi obecnie lub w najbliższej przyszłości (szacunkowa liczba osób potrzebujących tego typu wsparcia w skali 12 miesięcy) deklarują gminy w powiecie kieleckim (731).

## 6.5. Usługi w ramach aktywnej integracji

Tabela 30. Usługi w ramach aktywnej integracji – województwo świętokrzyskie.

Lp.	Nazwa usługi	Liczba gmin, w których usługa jest realizowana	Liczba osób objętych usługą	Potrzeby w zakresie realizacji usługi (szacunkowa liczba osób)	Liczba gmin, w których prognozowany jest wzrost zapotrzebowania na usługę
1	Kompleksowa organizacja wyjazdów turystyczno-krajoznawczych	26	1 207	2 976	47
2	Kompleksowa organizacja wyjścia do kina, teatru, filharmonii	17	1 178	2 610	41
3	Kompleksowa organizacja spotkań wielopokoleniowych na terenie danej gminy	27	3 935	6 073	43
4	Edukacyjne spotkania integracyjne wraz z działaniami prozdrowotnymi zapobiegające utracie kondycji psychofizycznej mające na celu zapewnienie kontaktów z otoczeniem/ udział w wydarzeniach kulturalnych, rekreacyjno-sportowych	21	1 079	2 479	40
5	Warsztaty konsultacyjne profilaktyczno-zdrowotne	20	877	1 902	37

Źródło: Kwestionariusz ankiety IV kwartał 2023 r.

### 6.5.1. Kompleksowa organizacja wyjazdów turystyczno-krajoznawczych

W województwie świętokrzyskim 26 gmin realizowało kompleksową organizację wyjazdów turystyczno-krajoznawczych. W 2022 roku świadczeniem objętych było 1 207 osób.

47 gmin prognozuje wzrost zapotrzebowania na kompleksową organizację tego typu wyjazdów. W 2023 roku szacunkowa liczba potrzebujących tego typu wsparcia w skali 12 miesięcy w regionie wynosiła 2 976 osób.

**Mapa 53. Liczba gmin, w których prognozowany jest wzrost zapotrzebowania na kompleksową organizację wyjazdów turystyczno-krajoznawczych.**



**Wykres 73. Potrzeby w zakresie realizacji usługi.**  
Źródło: Kwestionariusz ankiety IV kwartał 2023 r.

W powiecie kieleckim 18 gmin prognozuje wzrost zapotrzebowania na kompleksową organizację wyjazdów turystyczno-krajoznawczych. Prognozy wzrostu w tym zakresie wykazało także miasto Kielce, 6 gmin w powiecie staszowskim, po 3 gminy w powiecie jędrzejowskim, pińczowskim, po 2 gminy w powiatach buskim, kazimierskim, koneckim, opatowskim, sandomierskim, starachowickim, włoszczowskim.

Największe potrzeby w zakresie realizacji usługi obecnie lub w najbliższej przyszłości (szacunkowa liczba osób potrzebujących tego typu wsparcia w skali 12 miesięcy) deklarują gminy w powiecie kieleckim (1 450).



### 6.5.2. Kompleksowa organizacja wyjścia do kina, teatru, filharmonii

W województwie świętokrzyskim 17 gmin realizowało kompleksową organizację wyjścia do kina, teatru, filharmonii. W 2022 roku świadczeniem objętych było 1 178 osób.

41 gmin prognozuje wzrost zapotrzebowania na kompleksową organizację tego typu wyjścia. W 2023 roku szacunkowa liczba potrzebujących tego typu wsparcia w skali 12 miesięcy w regionie wynosiła 2 610 osób.

**Mapa 54. Liczba gmin, w których prognozowany jest wzrost zapotrzebowania na kompleksową organizację wyjścia do kina, teatru, filharmonii.**



**Wykres 74. Potrzeby w zakresie realizacji usługi.**  
Źródło: Kwestionariusz ankiety IV kwartał 2023 r.

W powiecie kieleckim 18 gmin prognozuje wzrost zapotrzebowania na kompleksową organizację wyjścia do kina, teatru, filharmonii. Prognozy wzrostu w tym zakresie wykazało także miasto Kielce, 5 gmin w powiecie staszowskim, po 2 gminy w powiatach jędrzejowskim, kazimierskim, koneckim, pińczowskim, sandomierskim, włoszczowskim, po 1 gminie w powiatach buskim, opatowskim, ostrowieckim, skarżyskim, starachowickim.

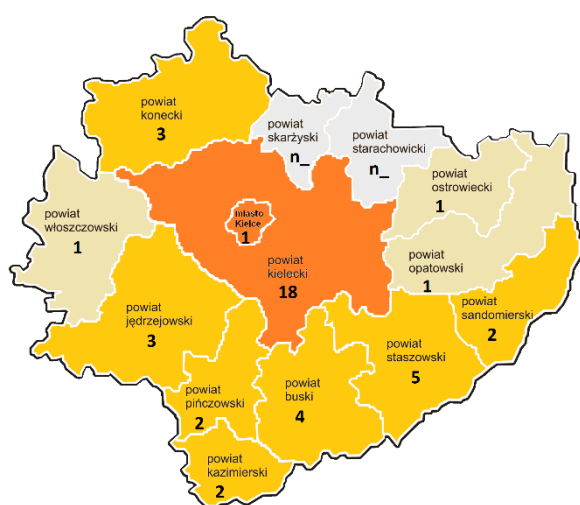
Największe potrzeby w zakresie realizacji usługi obecnie lub w najbliższej przyszłości (szacunkowa liczba osób potrzebujących tego typu wsparcia w skali 12 miesięcy) deklarują gminy w powiecie kieleckim (1 288).

### 6.5.3. Kompleksowa organizacja spotkań wielopokoleniowych

W województwie świętokrzyskim 27 gmin realizowało kompleksową organizację spotkań wielopokoleniowych na terenie danej gminy. W 2022 roku świadczeniem objętych było 3 935 osób.

43 gmin prognozuje wzrost zapotrzebowania na kompleksową organizację tego typu spotkań. W 2023 roku szacunkowa liczba potrzebujących tego typu wsparcia w skali 12 miesięcy w regionie wynosiła 6 073 osoby.

**Mapa 55. Liczba gmin, w których prognozowany jest wzrost zapotrzebowania na kompleksową organizację spotkań wielopokoleniowych.**



**Wykres 75. Potrzeby w zakresie realizacji usługi.**  
Źródło: Kwestionariusz ankiety IV kwartał 2023 r.

W powiecie kieleckim 18 gmin prognozuje wzrost zapotrzebowania na kompleksową organizację spotkań wielopokoleniowych na terenie danej gminy. Prognozy wzrostu w tym zakresie wykazało także miasto Kielce, 5 gmin w powiecie staszowskim, 4 gminy w powiecie buskim, po 3 gminy w powiatach jędrzejowskim, koneckim, po 2 gminy w powiatach kazimierskim, pińczowskim, sandomierskim, po 1 gminie w powiatach opatowskim, ostrowieckim, włoszczowskim. Nie odnotowano prognoz w zakresie wzrostu zapotrzebowania lub gminy nie posiadają tego rodzaju informacji w powiatach starachowickim i skarżyskim.

Największe potrzeby w zakresie realizacji usługi obecnie lub w najbliższej przyszłości (szacunkowa liczba osób potrzebujących tego typu wsparcia w skali 12 miesięcy) deklarują gminy w powiecie koneckim (2 610) i gminy w powiecie kieleckim (1 480).

#### 6.5.4. Edukacyjne spotkania integracyjne wraz z działaniami prozdrowotnymi

W województwie świętokrzyskim 21 gmin realizowało edukacyjne spotkania integracyjne wraz z działaniami prozdrowotnymi zapobiegające utracie kondycji psychofizycznej mające na celu zapewnienie kontaktów z otoczeniem/ udział w wydarzeniach kulturalnych, rekreacyjno-sportowych. W 2022 roku świadczeniem objętych było 1 079 osób.

40 gmin prognozuje wzrost zapotrzebowania na edukacyjne spotkania integracyjne wraz z działaniami prozdrowotnymi. W 2023 roku szacunkowa liczba potrzebujących tego typu wsparcia w skali 12 miesięcy w regionie wynosiła 2 479 osób.

Mapa 56. Liczba gmin, w których prognozowany jest wzrost zapotrzebowania na edukacyjne spotkania integracyjne.



Udział w wydarzeniach kulturalnych, rekreacyjno-sportowych



Wykres 76. Potrzeby w zakresie realizacji usługi.

Źródło: Kwestionariusz ankiety IV kwartał 2023 r.

W powiecie kieleckim 18 gmin prognozuje wzrost zapotrzebowania na edukacyjne spotkania integracyjne wraz z działaniami prozdrowotnymi. Prognozy wzrostu w tym zakresie wykazało 4 gminy w powiecie staszowskim, po 2 gminy w powiatach jędrzejowskim, koneckim, po 2 gminy w powiatach buskim, kazimierskim, opatowskim, sandomierskim, po 1 gminie w powiatach ostrowieckim, pińczowskim, starachowickim, włoszczowskim. Nie odnotowano prognoz w zakresie wzrostu zapotrzebowania lub gminy nie posiadają tego rodzaju informacji w mieście Kielce oraz powiecie skarżyskim.

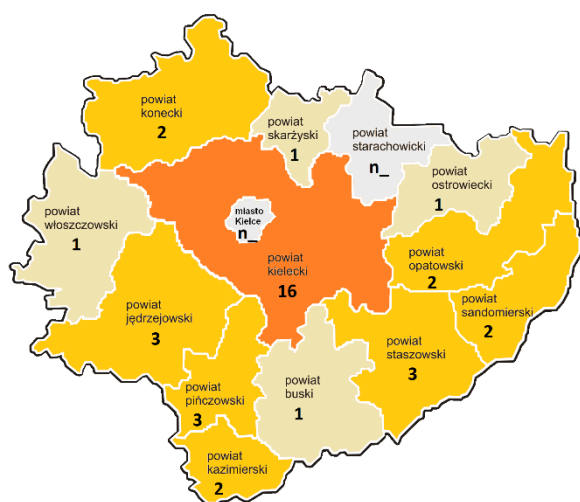
Największe potrzeby w zakresie realizacji usługi obecnie lub w najbliższej przyszłości (szacunkowa liczba osób potrzebujących tego typu wsparcia w skali 12 miesięcy) deklarują gminy w powiecie kieleckim (1 202).

### 6.5.5. Warsztaty konsultacyjne profilaktyczno-zdrowotne

W województwie świętokrzyskim 20 gmin realizowało warsztaty konsultacyjne profilaktyczno-zdrowotne. W 2022 roku świadczeniem objętych było 877 osób.

37 gmin prognozuje wzrost zapotrzebowania na warsztaty konsultacyjne profilaktyczno-zdrowotne. W 2023 roku szacunkowa liczba potrzebujących tego typu wsparcia w skali 12 miesięcy w regionie wynosiła 1902 osoby.

**Mapa 57. Liczba gmin, w których prognozowany jest wzrost zapotrzebowania na warsztaty konsultacyjne profilaktyczno-zdrowotne.**



**Warsztaty konsultacyjne profilaktyczno-zdrowotne**



**Wykres 77. Potrzeby w zakresie realizacji usługi.**  
Źródło: Kwestionariusz ankiety IV kwartał 2023 r.

W powiecie kieleckim 16 gmin prognozuje wzrost zapotrzebowania na warsztaty konsultacyjne profilaktyczno-zdrowotne. Prognozy wzrostu w tym zakresie wykazało po 3 gminy w powiatach jędrzejowskim, pińczowskim, staszowskim, po 2 gminy w powiatach kazimierskim, koneckim, opatowskim, sandomierskim, po 1 gminie w powiatach buskim, ostrowiecki, skarżyskim, włoszczowskim. Nie odnotowano prognoz w zakresie wzrostu zapotrzebowania lub gminy nie posiadają tego rodzaju informacji w mieście Kielce oraz powiecie starachowickim.

Największe potrzeby w zakresie realizacji usługi obecnie lub w najbliższej przyszłości (szacunkowa liczba osób potrzebujących tego typu wsparcia w skali 12 miesięcy) deklarują gminy w powiecie kieleckim (853).

## 6.6. Działania samorządów gminnych realizowane na rzecz rozwoju polityki senioralnej

### 6.6.1. Dokumenty strategiczne lub programowe z zakresu polityki senioralnej

Dokument strategiczny lub programowy dedykowany wyłącznie seniorom wg stanu na IV kwartał 2023 roku obowiązuje w 8 gminach województwa świętokrzyskiego, tj.: Busko-Zdrój (buski), Jędrzejów (jędrzejowski), Mniów (kielecki), Zagnańsk (kielecki), Ożarów (opatowski), Ostrowiec Świętokrzyski (powiat ostrowiecki), Pińczów (pińczowski), Kielce (miasto Kielce).

Nazwy dokumentów z zakresu polityki senioralnej opracowane przez ww. gminy:

- Gminna Strategia Rozwiązywania Problemów Społecznych,
- Polityka senioralna Gminy Jędrzejów na lata 2018-2022,
- Kielecki Program senioralny na lata 2023-2027 kontynuacja „Seniorzy Aktywni dla Kielc- Kielce przyjazne Seniorom”,
- Polityka Senioralna Gminy Mniów na lata 2021-2025,
- Gminny Program Wspierania Seniorów na lata 2019-2025,
- Gminna Strategia Rozwiązywania Problemów Społecznych w gminie Ożarów na lata 2021-2027,
- Program wspierania osób starszych 2021-2025,
- Pińczowska Karta Seniora.

Należy podkreślić, iż w ramach funkcjonowania Kieleckiego Obszaru Funkcjonalnego, w skład którego wchodzi część gmin powiatu kieleckiego (11 gmin: Chęciny, Chmielnik, Daleszyce, Górno, Masłów, Miedziana Góra, Morawica, Nowiny, Piekoszów, Strawczyn, Zagnańsk, Kielce) opracowany został dokument pn.: Polityka Senioralna KOF.

Należy zaznaczyć, iż programy na rzecz seniorów funkcjonują również w Skarżysku Kamiennej Sandomierzu jednakże ich zakres obejmuje wyłącznie stworzenie, oraz rozwijanie systemu ulg, zwolnień, rabatów umożliwiających większy dostęp do ofert przygotowanych przez instytucje kultury, sportu i rekreacji, zakłady opieki zdrowotnej, punkty usługowe, handlowe i gastronomiczne.

### **6.6.2. Wyodrębnienie stanowiska/komórki organizacyjnej ds. wsparcia seniorów**

W 10 gminach województwa świętokrzyskiego zapewniono wyodrębnione stanowisko/  
komórka organizacyjna ds. wsparcia seniorów:

- Busko-Zdrój (buski),
- Kielce (miasto Kielce),
- Bieliny (kielecki),
- Górnio (kielecki),
- Nowa Słupia (kielecki),
- Raków (kielecki),
- Strawczyn (kielecki),
- Końskie (konecki),
- Starachowice (starachowicki),
- Staszów (staszowski).

## 6.7. Identyfikacja potrzeb i zakresu zwiększenia kompetencji kadry świadczącej usługi na rzecz seniorów

W odpowiedzi na pytanie „Czy istnieje potrzeba organizacji szkoleń dla opiekunów nieformalnych, opiekunów formalnych, pracowników zajmujących się wsparciem seniorów?” 37 gmin wykazało potrzebę w tym zakresie.

Mapa 58. Liczba gmin, które wykazały potrzebę realizacji szkoleń.



Źródło: Kwestionariusz ankiety IV kwartał 2023 r.

W powiecie kieleckim na 19 gmin potrzebę realizacji szkoleń dla opiekunów nieformalnych i formalnych, pracowników zajmujących się wsparciem seniorów wykazało 12 gmin, potrzebę w tym zakresie wykazało także miasto Kielce. Następnie zapotrzebowanie na organizację tego typu szkoleń wykazały gminy w powiatach: buskim (2), jędrzejowskim (6), kazimierskim (2), koneckim (2), opatowskim (3), ostrowieckim (1), skarżyskim (4), staszowskim (4).

Gminy nie wskazały potrzeb realizacji szkoleń w omawianym zakresie z 4 powiatów: pińczowskiego, sandomierskiego, starachowickiego, włoszczowskiego.

Tabela 31. Potrzeby realizacji poszczególnych szkoleń w gminach oraz szacunkowa liczba osób, które wymagają podniesienia kompetencji.

Lp.	Temat szkoleń	Liczba gmin z potrzebami	Planowana liczba uczestników
1	Komunikacja z osobami starszymi	27	168
2	Szkolenia dla osób świadczących usługi opiekuńcze w miejscu zamieszkania	30	200
3	Typowe schorzenia wieku starczego	28	176
4	Aktywizacja i metody pracy z seniorami	32	223
5	Terapia zajęciowa z seniorami	25	147

Źródło: Kwestionariusz ankiety IV kwartał 2023 r.

### 6.7.1. Komunikacja z osobami starszymi

27 gmin wykazało potrzebę realizacji szkoleń z zakresu „Komunikacja z osobami starszymi”. Planowana liczba uczestników szkoleń wykazanych przez gminy wynosi 168 osób.



Wykres 78. Liczba gmin, które wykazały potrzebę realizacji szkoleń z zakresu „Komunikacja z osobami starszymi”.  
Źródło: Kwestionariusz ankiety IV kwartał 2023 r.

W powiecie kieleckim 7 gmin wykazało potrzebę realizacji szkoleń z przedmiotowej tematyki, następnie miasto Kielce, 4 gminy z powiatu jędrzejowskiego, po 3 gminy z powiatów buskiego, skarżyskiego, staszowskiego, 2 gminy z powiatu koneckiego, po 1 gminie z powiatów opatowskiego i ostrowieckiego.



Wykres 79. Planowana liczba uczestników szkoleń z zakresu „Komunikacja z osobami starszymi”.  
Źródło: Kwestionariusz ankiety IV kwartał 2023 r.

Najwięcej planowanych uczestników szkoleń z tematu: „Komunikacja z osobami starszymi” w swoich szacunkach wykazały gminy z powiatu kieleckiego (35 osób).



### 6.7.2. Szkolenia dla osób świadczących usługi opiekuńcze w miejscu zamieszkania

30 gmin wykazało potrzebę realizacji szkoleń z zakresu „Szkolenia dla osób świadczących usługi opiekuńcze w miejscu zamieszkania”. Planowana liczba uczestników szkoleń wykazanych przez gminy wynosi 200 osób.

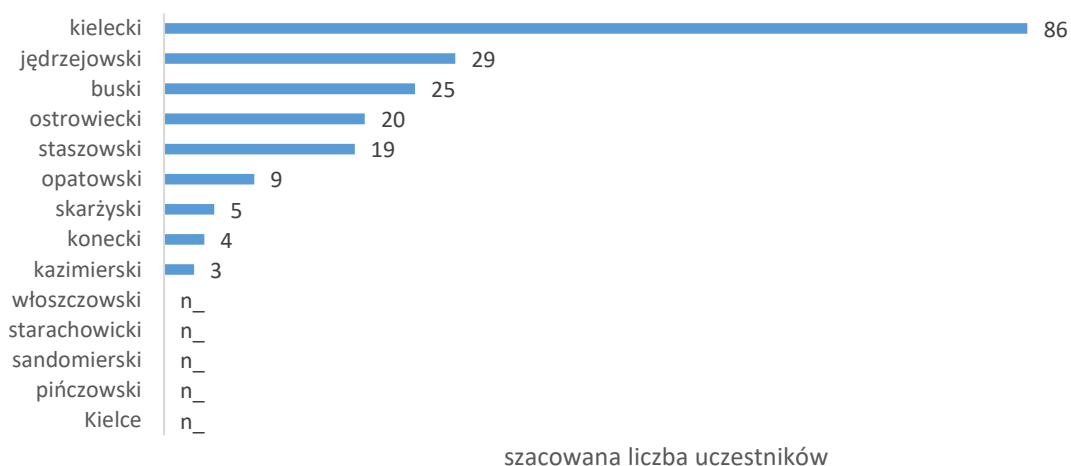
Szkolenia dla osób świadczących usługi opiekuńcze w miejscu zamieszkania - potrzeby szkoleń



Wykres 80. Liczba gmin, które wykazały potrzebę realizacji szkoleń z zakresu „Szkolenia dla osób świadczących usługi opiekuńcze w miejscu zamieszkania”.  
Źródło: Kwestionariusz ankiety IV kwartał 2023 r.

W powiecie kieleckim 10 gmin wykazało potrzebę realizacji szkoleń z przedmiotowej tematyki, następnie 5 gmin z powiatu jędrzejowskiego, po 4 gminy z powiatu staszowskiego, po 3 gminy z powiatów opatowskiego i skarżyskiego, 2 gminy z powiatu kazimierskiego, po 1 gminie z powiatów buskiego, koneckiego, ostrowieckiego.

Szkolenia dla osób świadczących usługi opiekuńcze w miejscu zamieszkania



Wykres 81. Planowana liczba uczestników szkoleń z zakresu „Szkolenia dla osób świadczących usługi opiekuńcze w miejscu zamieszkania”.  
Źródło: Kwestionariusz ankiety IV kwartał 2023 r.

Najwięcej planowanych uczestników szkoleń z tematu: „Szkolenia dla osób świadczących usługi opiekuńcze” wykazały gminy z powiatu kieleckiego (86).

### 6.7.3. Typowe schorzenia wieku starczego

28 gmin wykazało potrzebę realizacji szkoleń z zakresu „Typowe schorzenia wieku starczego”. Planowana liczba uczestników szkoleń wykazanych przez gminy wynosi 176 osób.



Wykres 82. Liczba gmin, które wykazały potrzebę realizacji szkoleń z zakresu „Typowe schorzenia wieku starczego”.  
Źródło: Kwestionariusz ankiety IV kwartał 2023 r.

W powiecie kieleckim 8 gmin wykazało potrzebę realizacji szkoleń z przedmiotowej tematyki, następnie miasto Kielce, 5 gmin z powiatu jędrzejowskiego, 4 gminy z powiatu staszowskiego, 3 gminy ze skarżyskiego, po 2 gminy z powiatu kazimierskiego i opatowskiego, po 1 gminie z powiatów buskiego, koneckiego, ostrowieckiego.



Wykres 83. Planowana liczba uczestników szkoleń z zakresu „Typowe schorzenia wieku starczego”.  
Źródło: Kwestionariusz ankiety IV kwartał 2023 r.

Najwięcej planowanych uczestników szkoleń z tematu: „Typowe schorzenia wieku starczego” w swoich szacunkach wykazały gminy z powiatu kieleckiego (52).

#### 6.7.4. Aktywizacja i metody pracy z seniorami

32 gmin wykazało potrzebę realizacji szkoleń z zakresu „Aktywizacja i metody pracy z seniorami”. Planowana liczba uczestników wykazanych przez gminy wynosi 223 osób.



**Wykres 84.** Liczba gmin, które wykazały potrzebę realizacji szkoleń z zakresu „Aktywizacja i metody pracy z seniorami”.  
Źródło: Kwestionariusz ankiety IV kwartał 2023 r.

W powiecie kieleckim 10 gmin wykazało potrzebę realizacji szkoleń z przedmiotowej tematyki, następnie: miasto Kielce, 5 gmin z powiatu jędrzejowskiego, 4 gminy z powiatu staszowskiego, 3 gminy z powiatu skarżyskiego, po 2 gminy z powiatów buskiego, koneckiego, opatowskiego, 1 gmina z powiatu ostrowieckiego.



**Wykres 85.** Planowana liczba uczestników szkoleń z zakresu „Aktywizacja i metody pracy z seniorami”.  
Źródło: Kwestionariusz ankiety IV kwartał 2023 r.

Najwięcej planowanych uczestników szkoleń z tematu: „Aktywizacja i metody pracy z seniorami” w swoich szacunkach wykazały gminy z powiatu kieleckiego (72).

### 6.7.5. Terapia zajęciowa z seniorami

25 gmin wykazało potrzebę realizacji szkoleń z zakresu „Terapia zajęciowa z seniorami”. Planowana liczba uczestników wykazanych przez gminy wynosi 147 osób.



Wykres 86. Liczba gmin, które wykazały potrzebę realizacji szkoleń z zakresu „Terapia zajęciowa z seniorami”.  
Źródło: Kwestionariusz ankiety IV kwartał 2023 r.

W powiecie kieleckim 7 gmin wykazało potrzebę realizacji szkoleń z przedmiotowej tematyki, następnie miasto Kielce, 4 gminy z powiatu staszowskiego, po 3 z powiatów jędrzejowskiego, skarżyskiego, po 2 gminy z powiatów kazimierskiego, koneckiego, po 1 gminie z powiatów buskiego, ostrowieckiego, opatowskiego.



Wykres 87. Planowana liczba uczestników szkoleń z zakresu „Terapia zajęciowa z seniorami”.  
Źródło: Kwestionariusz ankiety IV kwartał 2023 r.

Najwięcej planowanych uczestników szkoleń z tematu: „Terapia zajęciowa z seniorami” w swoich szacunkach wykazały gminy z powiatu kieleckiego (29).

#### **6.7.6. Inne szkolenia**

W przeprowadzonym badaniu wskazano potrzebę organizację szkoleń dla pracowników jednostek organizacyjnych pomocy społecznej w zakresie BHP dla osób świadczących usługi sąsiedzkie.

#### **6.8. Identyfikacja barier w zakresie świadczenia usług społecznych dla seniorów**

W przeprowadzonym badaniu ankietowym 37 gmin wykazało bariery w zakresie świadczenia usług społecznych dla seniorów.

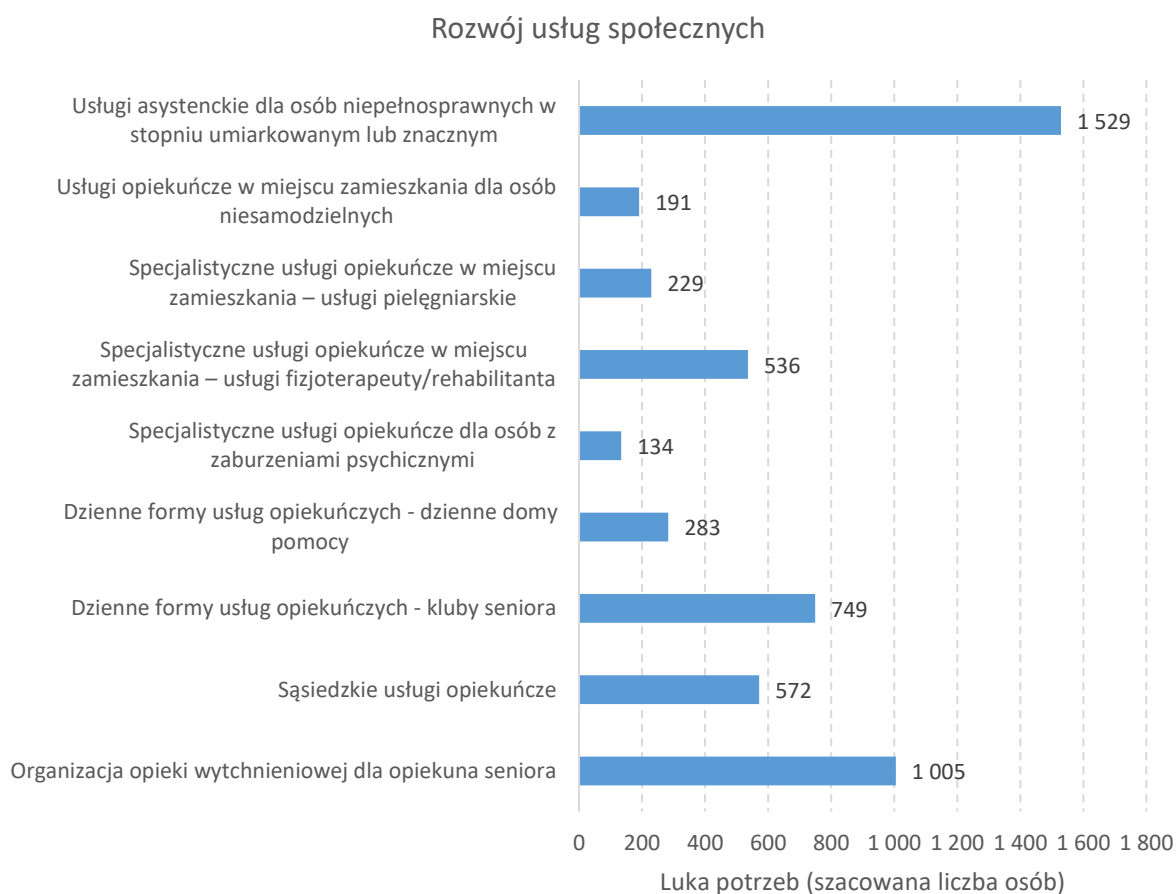
Najczęściej występujące bariery:

- ograniczone środki finansowe – 34 wskazania,
- brak kadr – 18 wskazań,
- brak osób chętnych do korzystania ze wsparcia – 6 wskazań.

Najwięcej gmin wykazało bariery w omawianym zakresie z powiatu kieleckiego (12). Bariery nie wykazały gminy z powiatów: pińczowskiego, sandomierskiego, starachowickiego, włoszczowskiego.

## 7. Podsumowanie badania ankietowego

Na podstawie badania ilościowego, przy zastosowaniu kwestionariusza ankiety przeprowadzonego w IV kwartale 2023 r. dokonano przeglądu realizacji wybranych usług społecznych w gminach. W celu identyfikacji zapotrzebowania na wybrane usługi społeczne obliczono tzw. „lukę potrzeb” stanowiącą różnicę pomiędzy rzeczywistą liczbą osób objętych wsparciem w 2022 roku a podaną przez respondentów szacunkową liczbą osób objętych i potrzebujących wsparcia daną usługą społeczną w 2023 roku.



**Wykres 88.** „Luka potrzeb” - usługi opiekuńcze i specjalistyczne usługi opiekuńcze.  
Źródło: Kwestionariusz ankiety IV kwartał 2023 r.

W katalogu rozwoju usług społecznych największe zapotrzebowanie występuje w zakresie usług asystenckich dla osób niepełnosprawnych w stopniu umiarkowanym lub znacznym (1 529), następnie: organizacja opieki wytchnieniowej dla opiekuna seniora (1 005), wsparcie funkcjonowania klubów seniora (749) i dziennych klubów seniora (283) w ramach rozwoju dziennych form usług opiekuńczych, rozwój sąsiedzkich usług opiekuńczych (572), usługi fizjoterapeuty/rehabilitanta (536) i usługi pielęgniarstwa (229) realizowanych w ramach specjalistycznych usług opiekuńczych w miejscu zamieszkania.

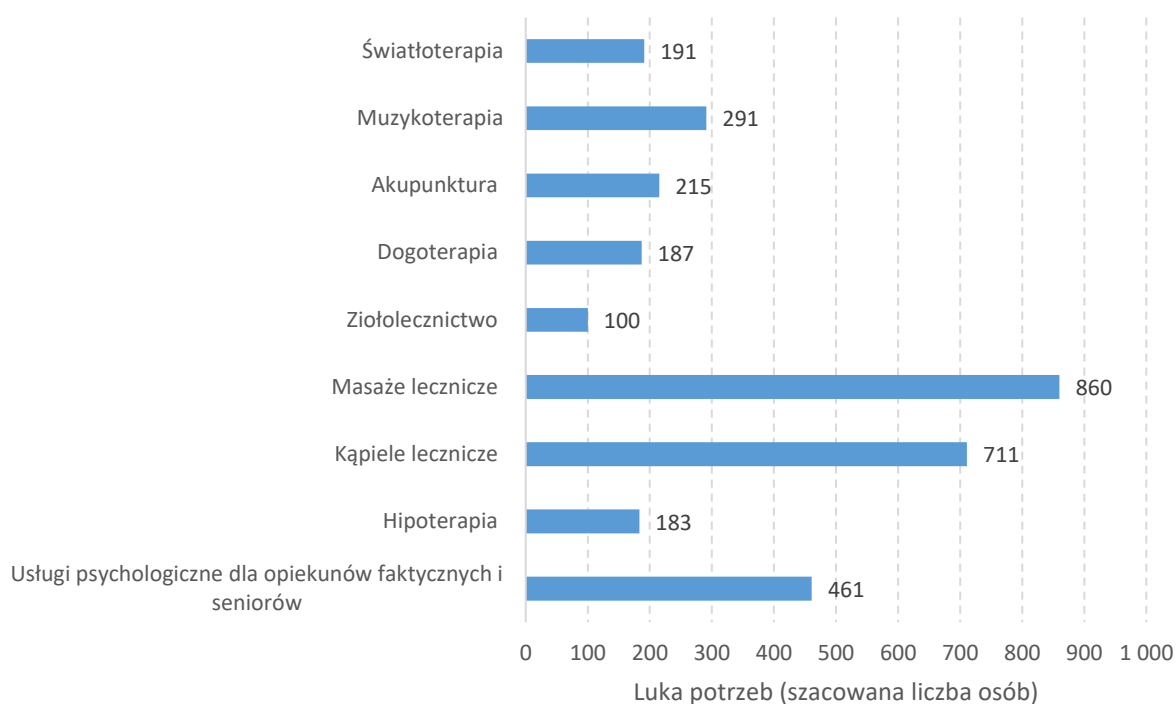
Ankietowani w kwestionariuszu ankiety najniższe zapotrzebowanie w katalogu rozwoju usług społecznych wskazali usługi opiekuńcze w miejscu zamieszkania dla osób niesamodzielnych (191) oraz specjalistyczne usługi opiekuńcze dla osób z zaburzeniami psychicznymi obejmujące m.in. wsparcie psychologa, logopedy, pracownika socjalnego, terapeuty zajęciowego (134).

*Tabela 32. Zestawienie szacunkowej liczby osób potrzebujących wsparcia w ramach aktywnej integracji – ogółem.*

Lp.	Wyszczególnienie terytorialne	Szacunkowa liczba osób potrzebujących wsparcia
1	m. Kielce	7 468
2	kielecki	3 246
3	starachowicki	1 433
4	jędrzejowski	1 243
5	ostrowiecki	1 145
6	skarżyski	841
7	staszowski	765
8	konecki	693
9	sandomierski	661
10	buski	643
11	opatowski	615
12	kazimierski	558
13	pińczowski	441
14	włoszczowski	286
	<b>województwo świętokrzyskie</b>	<b>20 038</b>

Źródło: Kwestionariusz ankiety IV kwartał 2021 r.

### Usługi terapeutyczno-psychologiczne



**Wykres 89.** „Luka potrzeb” na usługi terapeutyczno-psychologiczne ogółem – woj. świętokrzyskie.  
Źródło: Kwestionariusz ankiety IV kwartał 2023 r.

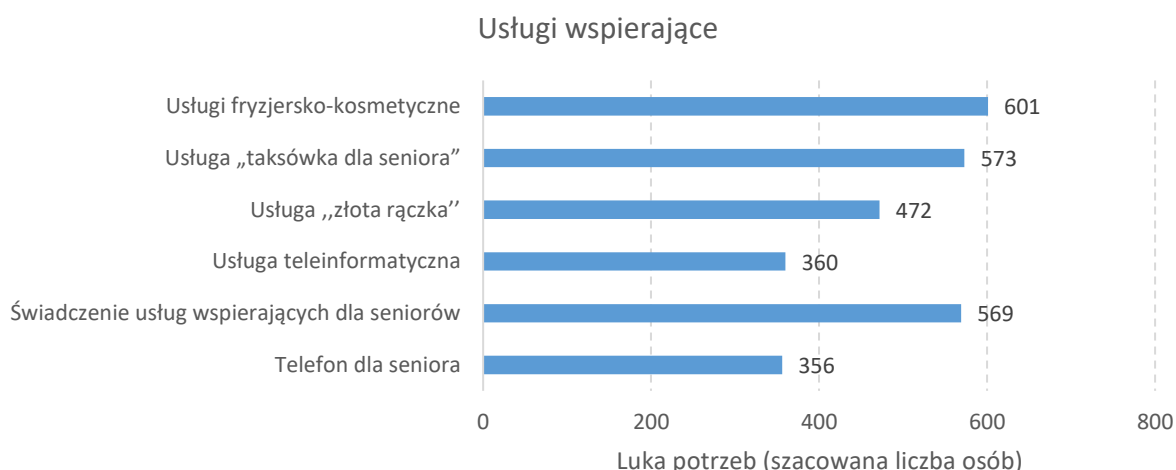
W katalogu usług terapeutyczno-psychologicznych największe zapotrzebowanie występuje w zakresie masaży leczniczych (860), kąpiele leczniczych (711) oraz usług psychologicznych dla opiekunów seniorów (461). Następnie wskazano: muzykoterapię (291), akupunkturę (215), światłoterapię (191), dogoterapię (187), hipoterapię (183).

**Tabela 33.** Zestawienie szacunkowej liczby osób potrzebujących wsparcia w ramach usług terapeutyczno-psychologicznych – ogółem

Lp.	Wyszczególnienie terytorialne	Szacunkowa liczba osób potrzebujących wsparcia
1	kielecki	1 935
2	ostrowiecki	1 580
3	staszowski	217
4	kazimierski	180
5	konecki	147
6	jędrzejowski	131
7	starachowicki	100
8	Kielce	60
9	opatowski	37
10	sandomierski	32
11	buski	0
12	pińczowski	0
13	skarżyski	0
14	włoszczowski	0
	<b>województwo świętokrzyskie</b>	<b>4 419</b>

Źródło: Kwestionariusz ankiety IV kwartał 2021 r.





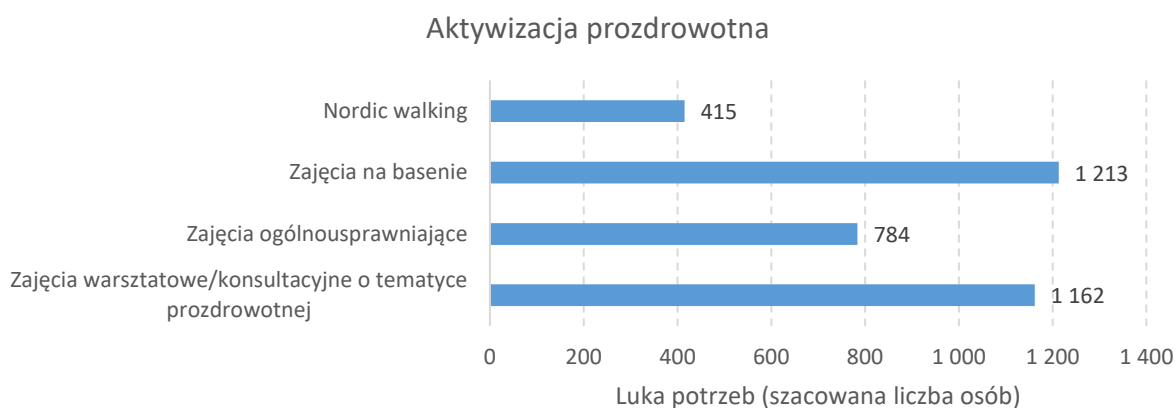
**Wykres 90.** „Luka potrzeb” na usługi wspierające – województwo świętokrzyskie.  
Źródło: Kwestionariusz ankiety IV kwartał 2023 r.

W katalogu usług wspierających największe zapotrzebowanie występuje w zakresie usług fryzjersko-kosmetycznych obejmujące świadczenie usług przez fryzjerów i kosmetyczki przeznaczonych dla seniorów z dojazdem do domu bądź w salonie (601). Następnie usługa „taksówka dla seniora” stanowiąca zagwarantowanie transportu dla seniorów do placówek publicznych, tj. apteka, urząd administracji publicznej, poczta, bank itp. (569). W dalszej kolejności ankietowani wskazali świadczenie usług wspierających dla seniorów w formie m.in.: gry w szachy, gier planszowych, zręcznościowych wraz ze sfinansowaniem zakupu gier (569) oraz usługa „złota rączka” – usługa wsparcia seniora w zakresie usługi dot. naprawy usterki w gospodarstwie domowym (472).

**Tabela 34.** Zestawienie szacunkowej liczby osób potrzebujących wsparcia w ramach usług wspierających – ogółem.

Lp.	Wyszczególnienie terytorialne	Szacunkowa liczba osób potrzebujących wsparcia
1	kielecki	1 856
2	ostrowiecki	470
3	Kielce	460
4	starachowicki	418
5	kazimierski	390
6	jędrzejowski	281
7	opatowski	192
8	staszowski	175
9	konecki	140
10	sandomierski	107
11	włoszczowski	26
12	buski	0
13	pińczowski	0
14	skarżyski	0
	<b>województwo świętokrzyskie</b>	<b>4 515</b>

Źródło: Kwestionariusz ankiety IV kwartał 2021 r.



**Wykres 91.** „Luka potrzeb” na usługi aktywizacji prozdrowotna – województwo świętokrzyskie.

Źródło: Kwestionariusz ankiety IV kwartał 2023 r.

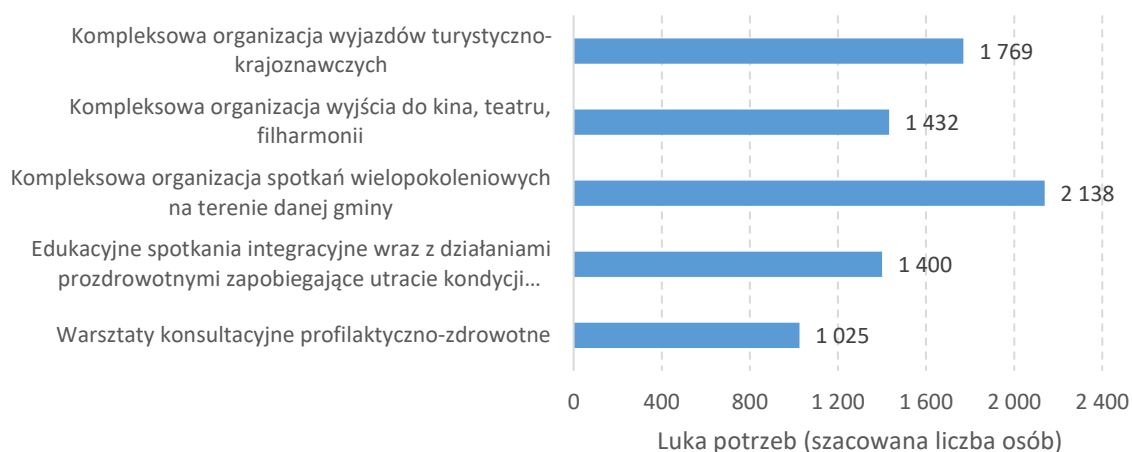
W katalogu aktywizacji prozdrowotnej największe zapotrzebowanie występuje w zakresie zajęcia na basenie obejmujące prowadzone przez trenera wraz z zakupem biletów wstępu (1 213). Następnie wskazano na zajęcia warsztatowe/konsultacyjne o tematyce prozdrowotnej obejmujące zapewnienie eksperta, catering, wynajęcie Sali (1 162). W dalszej kolejności ankietowani wskazali świadczenia aktywizacji prozdrowotnej w formie zajęć ogólnousprawniających np. joga, zumba, stretching z zapewnieniem trenera, rehabilitanta fizjoterapeuty wraz z zakupem niezbędnego sprzętu (784). Najniższe zapotrzebowanie w omawianym katalogu zajmują zajęcia nordic walking z zapewnieniem trenera, rehabilitanta fizjoterapeuty wraz z zakupem kijków (415).

**Tabela 35.** Zestawienie szacunkowej liczby osób potrzebujących wsparcia w ramach aktywizacji prozdrowotnej – ogółem.

Lp.	Wyszczególnienie terytorialne	Szacunkowa liczba osób potrzebujących wsparcia
1	kielecki	2 774
2	buski	520
3	ostrowiecki	500
4	starachowicki	396
5	staszowski	301
6	skarżyski	240
7	jędrzejowski	199
8	kazimierski	194
9	konecki	150
10	pińczowski	120
11	opatowski	92
12	Kielce	83
13	sandomierski	80
14	włoszczowski	30
	<b>województwo świętokrzyskie</b>	<b>5 679</b>

Źródło: Kwestionariusz ankiety IV kwartał 2021 r.

### Usługi w ramach aktywnej integracji



Wykres 92. „Luka potrzeb” na usługi w ramach aktywnej integracji – województwo świętokrzyskie.  
Źródło: Kwestionariusz ankiety IV kwartał 2023 r.

Usługi w ramach aktywnej integracji ankietowani wskazali jako najistotniejsze dla dużej grupy seniorów. Największe zapotrzebowanie wśród usług występuje w zakresie kompleksowej organizacji: spotkań wielopokoleniowych na terenie danej gminy (2 138), wyjazdów turystyczno-krajoznawczych (1 769), wyjścia do kina, teatru, filharmonii (1 432).

Następnie ankietowani wskazali na edukacyjne spotkania integracyjne wraz z działaniami prozdrowotnymi zapobiegające utracie kondycji psychofizycznej mające na celu zapewnienie kontaktów z otoczeniem poprzez m.in. udział w wydarzeniach kulturalnych, rekreacyjno-sportowych (1 400) i warsztaty konsultacyjne profilaktyczno-zdrowotne (1 025).

Tabela 36. Zestawienie szacunkowej liczby osób potrzebujących wsparcia w ramach aktywnej integracji – ogółem.

Lp.	Wyszczególnienie terytorialne	Szacunkowa liczba osób potrzebujących wsparcia
1	kielecki	6 273
2	konecki	3 000
3	opatowski	1 025
4	staszowski	1 005
5	starachowicki	929
6	buski	800
7	ostrowiecki	680
8	kazimierski	598
9	jędrzejowski	520
10	sandomierski	390
11	pińczowski	380
12	Kielce	350
13	skarżyski	60
14	włoszczowski	30
	<b>województwo świętokrzyskie</b>	<b>16 040</b>

Źródło: Kwestionariusz ankiety IV kwartał 2021 r.

## Spis

Grafika 1.	Współczynnik potencjalnego wsparcia osób starszych (określa stosunek osób w wieku od 15 do 64 lat do liczby osób w wieku 65 lat i więcej) w ujęciu powiatowym.....	47
Grafika 2.	Współczynnik wsparcia rodziców (liczba osób w wieku 85 lat i więcej przypadająca na 100 osób w wieku od 50 do 64 lat) w ujęciu powiatowym.....	48
Grafika 3.	Współczynnik potencjału pielęgnacyjnego (liczba kobiet w wieku od 45 do 64 lat do liczby osób w wieku 80 lat i więcej) w ujęciu powiatowym. ....	49
Mapa 1.	Standaryzowane współczynniki zgonów według województw w 2022 r. (na 100 tys. ludności).....	10
Mapa 2.	Mieszkańcy w wieku 60 lat i więcej w powiatach woj. świętokrzyskiego w 2022 r. ....	13
Mapa 3.	Prognoza udziału osób w wieku 60+ w ogóle populacji (w %) według województw na 2060 rok.....	21
Mapa 4.	Prognozowana liczba mieszkańców w wieku 60+ na rok 2060 w ujęciu powiatowym.....	24
Mapa 5.	Wskaźnik starości demograficznej w ujęciu województw w 2022 r. ....	25
Mapa 6.	Indeks starości w ujęciu województw w 2022 r.....	26
Mapa 7.	Współczynnik obciążenia (demograficznego) w ujęciu województw w 2022 r. ....	27
Mapa 8.	Przeciętna miesięczna emerytura brutto z ZUS w 2021 roku wg województw. ....	32
Mapa 9.	Przeciętna miesięczna emerytura brutto z KRUS w 2021 roku wg województw. ....	32
Mapa 10.	Placówki lecznictwa uzdrowiskowego wg województw. ....	39
Mapa 11.	Liczba osób z niepełnosprawnościami na 1000 mieszkańców w 2021 r. wg województw. ....	41
Mapa 12.	Liczba osób z niepełnosprawnościami (w tys.) wg miejsca zamieszkania w 2021 r. ....	42
Mapa 13.	Liczba rodzin korzystających z pomocy społecznej z powodu niepełnosprawności w 2022 r. w ujęciu powiatowym.....	45
Mapa 14.	Czytelnice bibliotek publicznych w wieku 60+ wg województw w 2022 r. ....	51
Mapa 15.	Liczba Kół Gospodyń Wiejskich wpisanych do Krajowego Rejestru Kół Gospodyń Wiejskich stan na 2022 r. ....	52
Mapa 16.	Uniwersytety Trzeciego Wieku w woj. świętokrzyskim w 2023 r. w ujęciu powiatowym. ....	54
Mapa 17.	Realizacja Programu: „Opieka 75+” w 2023 r. przez jst w woj. świętokrzyskim. ....	55
Mapa 18.	Realizacja Programu: „Korpus Wsparcia Seniorów” w 2023 r. przez jst w woj. świętokrzyskim. ....	57
Mapa 19.	Realizacja Programu: „Opieka wytchnieniowa” w 2023 r. przez samorzady powiatowe w woj. świętokrzyskim. ....	58
Mapa 20.	Realizacja Programu: „Opieka wytchnieniowa” w 2023 r. przez samorzady gminne w woj. świętokrzyskim. ....	59
Mapa 21.	Realizacja Programu: „Asystent osobisty osoby niepełnosprawnej” w 2023 r. przez samorząd powiatowy w woj. świętokrzyskim. ....	60
Mapa 22.	Realizacja Programu: „Asystent osobisty osoby niepełnosprawnej” w 2023 r. przez samorząd gminny w woj. świętokrzyskim. ....	61
Mapa 23.	Realizacja Programu: „Senior +” w Module I i II w 2023 r. przez jst w woj. świętokrzyskim. ....	64
Mapa 24.	Liczba gmin, w których prognozowany jest wzrost zapotrzebowania na usługi opiekuńcze w miejscu zamieszkania.....	67
Mapa 25.	Liczba gmin, w których prognozowany jest wzrost zapotrzebowania na usługi asystenckie dla osób niepełnosprawnych w stopniu umiarkowanym lub znacznym. ....	68
Mapa 26.	Liczba gmin, w których prognozowany jest wzrost zapotrzebowania na usługi opiekuńcze w miejscu zamieszkania dla osób niesamodzielnych.....	69
Mapa 27.	Liczba gmin, w których prognozowany jest wzrost zapotrzebowania na usługi pielęgniarckie. ....	70
Mapa 28.	Liczba gmin, w których prognozowany jest wzrost zapotrzebowania na usługi fizjoterapeuty/rehabilitanta. ....	71
Mapa 29.	Liczba gmin, w których prognozowany jest wzrost zapotrzebowania na specjalistyczne usługi opiekuńcze dla osób z zaburzeniami psychicznymi. ....	72
Mapa 30.	Liczba gmin, w których prognozowany jest wzrost zapotrzebowania na dzienne formy usług opiekuńczych – dzienne domy pomocy. ....	73
Mapa 31.	Liczba gmin, w których prognozowany jest wzrost zapotrzebowania na dzienne formy usług opiekuńczych - kluby seniora. ....	74
Mapa 32.	Liczba gmin, w których prognozowany jest wzrost zapotrzebowania na sąsiedzkie usługi opiekuńcze. ....	75
Mapa 33.	Liczba gmin, w których prognozowany jest wzrost na usługi opieki wytchnieniowej dla opiekuna seniora. ....	76
Mapa 34.	Liczba gmin, w których prognozowany jest wzrost zapotrzebowania na światłoterapię. ....	78
Mapa 35.	Liczba gmin, w których prognozowany jest wzrost zapotrzebowania na muzykoterapię. ....	79
Mapa 36.	Liczba gmin, w których prognozowany jest wzrost zapotrzebowania na usługę akupunktury.....	80
Mapa 37.	Liczba gmin, w których prognozowany jest wzrost zapotrzebowania na usługę dogoterapii. ....	81
Mapa 38.	Liczba gmin, w których prognozowany jest wzrost zapotrzebowania na usługi ziołolecznictwa.....	82
Mapa 39.	Liczba gmin, w których prognozowany jest wzrost zapotrzebowania na usługi masaży leczniczych. ....	83
Mapa 40.	Liczba gmin, w których prognozowany jest wzrost zapotrzebowania na usługi kąpeli leczniczych.....	84
Mapa 41.	Liczba gmin, w których prognozowany jest wzrost zapotrzebowania na usługę hipoterapii. ....	85
Mapa 42.	Liczba gmin, w których prognozowany jest wzrost zapotrzebowania na usługi psychologiczne dla opiekunów faktycznych i seniorów. ....	86

Mapa 43.	Liczba gmin, w których prognozowany jest wzrost zapotrzebowania na usługi fryzjersko-kosmetyczne. ....	88
Mapa 44.	Liczba gmin, w których prognozowany jest wzrost zapotrzebowania na usługi „taksówka dla seniora”. ....	89
Mapa 45.	Liczba gmin, w których prognozowany jest wzrost zapotrzebowania na usługi „złota rączka”. ....	90
Mapa 46.	Liczba gmin, w których prognozowany jest wzrost zapotrzebowania na usługi teleinformatyczne. ....	91
Mapa 47.	Liczba gmin, w których prognozowany jest wzrost zapotrzebowania na usługi wspierające dla seniorów. ....	92
Mapa 48.	Liczba gmin, w których prognozowany jest wzrost zapotrzebowania na usługi telefon dla seniora. ....	93
Mapa 49.	Liczba gmin, w których prognozowany jest wzrost zapotrzebowania na usługi nordic walking. ....	95
Mapa 50.	Liczba gmin, w których prognozowany jest wzrost zapotrzebowania na zajęcia na basenie. ....	96
Mapa 51.	Liczba gmin, w których prognozowany jest wzrost zapotrzebowania na zajęcia ogólnousprawniające np. joga, zumba, stretching. ....	97
Mapa 52.	Liczba gmin, w których prognozowany jest wzrost zapotrzebowania na zajęcia warsztatowe/ konsultacyjne o tematyce prozdrowotnej. ....	98
Mapa 53.	Liczba gmin, w których prognozowany jest wzrost zapotrzebowania na kompleksową organizację wyjazdów turystyczno-krajoznawczych. ....	100
Mapa 54.	Liczba gmin, w których prognozowany jest wzrost zapotrzebowania na kompleksową organizację wyjścia do kina, teatru, filharmonii. ....	101
Mapa 55.	Liczba gmin, w których prognozowany jest wzrost zapotrzebowania na kompleksową organizację spotkań wielopokoleniowych. ....	102
Mapa 56.	Liczba gmin, w których prognozowany jest wzrost zapotrzebowania na edukacyjne spotkania integracyjne. ....	103
Mapa 57.	Liczba gmin, w których prognozowany jest wzrost zapotrzebowania na warsztaty konsultacyjne profilaktyczno-zdrowotne. ....	104
Mapa 58.	Liczba gmin, które wykazały potrzebę realizacji szkoleń. ....	107
Tabela 1.	Liczba mieszkańców województwa świętokrzyskiego w wieku 60 lat i więcej w latach 2017-2022. ....	5
Tabela 2.	Zgony w podziale na grupy wiekowe i płeć w woj. świętokrzyskim za rok 2022. ....	12
Tabela 3.	Mieszkańcy 60 + w powiecie buskim wg gmin w 2022 r. ....	14
Tabela 4.	Mieszkańcy 60 + w powiecie jędrzejowskim wg gmin w 2022 r. ....	14
Tabela 5.	Mieszkańcy 60 + w powiecie kazimierskim wg gmin w 2022 r. ....	15
Tabela 6.	Mieszkańcy 60 + w powiecie kieleckim wg gmin w 2022 r. ....	15
Tabela 7.	Mieszkańcy 60 + w powiecie koneckim wg gmin w 2022 r. ....	16
Tabela 8.	Mieszkańcy 60 + w powiecie opatowskim wg gmin w 2022 r. ....	16
Tabela 9.	Mieszkańcy 60 + w powiecie ostrowieckim wg gmin w 2022 r. ....	17
Tabela 10.	Mieszkańcy 60 + w powiecie pińczowskim wg gmin w 2022 r. ....	17
Tabela 11.	Mieszkańcy 60 + w powiecie sandomierskim wg gmin w 2022 r. ....	17
Tabela 12.	Mieszkańcy 60 + w powiecie skarżyskim wg gmin w 2022 r. ....	18
Tabela 13.	Mieszkańcy 60 + w powiecie starachowickim wg gmin w 2022 r. ....	18
Tabela 14.	Mieszkańcy 60 + w powiecie staszowskim wg gmin w 2020 r. ....	19
Tabela 15.	Mieszkańcy 60 + w powiecie włoszczowskim wg gmin w 2022 r. ....	19
Tabela 16.	Mieszkańcy 60 + w mieście Kielce wg gmin w 2022 r. ....	19
Tabela 17.	Aktywność zawodowa osób starszych w województwie świętokrzyskim w latach 2019-2022. ....	29
Tabela 18.	Infrastruktura służby zdrowia zakontraktowana przez NFZ w 2023 roku w woj. świętokrzyskim. ....	37
Tabela 19.	Zatrudnienie pielęgniarek ze specjalizacją lub kursem kwalifikacyjnym na terenie woj. świętokrzyskiego w latach 2019-2022. ....	38
Tabela 20.	Lekarze geriatry pracujący w oparciu o kontrakt z NFZ na terenie woj. świętokrzyskiego w latach 2019-2022. ....	38
Tabela 21.	Liczba placówek działających na rzecz osób starszych w woj. świętokrzyskim na IV kwartał 2023 r. ....	50
Tabela 22.	Realizacja Programu „Centra opiekuńczo-mieszkalne” w województwie świętokrzyskim. ....	62
Tabela 23.	Realizacja Programu: „Senior +” MODUŁ I. Utworzenie i/lub wyposażenie dziennego domu/klubu Senior+ przez jst w woj. świętokrzyskim w 2023 r. ....	63
Tabela 24.	Wsparcie Domu Seniora w Programie: MODUŁ II. „Zapewnienie funkcjonowania dziennego domu/klubu Senior+” przez jst w woj. świętokrzyskim w 2023 r. ....	63
Tabela 25.	Wsparcie Klubów Seniora w Programie: MODUŁ II. „Zapewnienie funkcjonowania dziennego domu/klubu Senior+” przez jst w woj. świętokrzyskim w 2023 r. ....	64
Tabela 26.	Usługi opiekuńcze i specjalistyczne usługi opiekuńcze ogółem – woj. świętokrzyskie. ....	66
Tabela 27.	Usługi terapeutyczno-psychologiczne (z dojazdem do domu bądź w specjalistycznej placówce) ogółem – województwo świętokrzyskie. ....	77
Tabela 28.	Usługi wspierające – województwo świętokrzyskie. ....	87
Tabela 29.	Aktywizacja prozdrowotna – województwo świętokrzyskie. ....	94
Tabela 30.	Usługi w ramach aktywnej integracji – województwo świętokrzyskie. ....	99
Tabela 31.	Potrzeby realizacji poszczególnych szkoleń w gminach oraz szacunkowa liczba osób, które wymagają podniesienia kompetencji. ....	107
Tabela 32.	Zestawienie szacunkowej liczby osób potrzebujących wsparcia w ramach aktywnej integracji – ogółem. ....	115
Tabela 33.	Zestawienie szacunkowej liczby osób potrzebujących wsparcia w ramach usług terapeutyczno-psychologicznych – ogółem. ....	116

Tabela 34. Zestawienie szacunkowej liczby osób potrzebujących wsparcia w ramach usług wspierających – ogółem.....	117
Tabela 35. Zestawienie szacunkowej liczby osób potrzebujących wsparcia w ramach aktywizacji prozdrowotnej – ogółem. .....	118
Tabela 36. Zestawienie szacunkowej liczby osób potrzebujących wsparcia w ramach aktywnej integracji – ogółem. ....	119
Wykres 1. Procentowy udział seniorów 60+ w ogóle mieszkańców w woj. świętokrzyskiego i Polski w latach 2017-2022..	5
Wykres 2. Liczba mieszkańców woj. świętokrzyskiego 60+ wg. grupy wiekowe w 2022 r. ....	6
Wykres 3. Współczynnik feminizacji starości w woj. świętokrzyskim i Polski w latach 2017-2022. ....	7
Wykres 4. Współczynnik feminizacji starości wg grup wiekowych w woj. świętokrzyskim i Polski w latach 2017-2022. ....	7
Wykres 5. Ludność w wieku poprodukcyjnym (60/65+) na 100 osób w wieku przedprodukcyjnym (do 17 lat) w województwie świętokrzyskim i Polski w latach 2017-2022. ....	8
Wykres 6. Ludność w wieku poprodukcyjnym (60/65+) na 100 osób w wieku produkcyjnym (18-59/64 lata) w województwie świętokrzyskim i Polski w latach 2017-2022. ....	8
Wykres 7. Przeciętne dalsze trwanie życia mieszkańców woj. świętokrzyskiego w latach 2017-2020. ....	9
Wykres 8. Wskaźniki umieralności mieszkańców – liczba zgonów na 1000 ludności w woj. świętokrzyskim i Polski w latach 2017-2022. ....	9
Wykres 9. Wskaźniki umieralności mieszkańców – liczba zgonów ogółem na 1000 urodzeń żywych w woj. świętokrzyskim i Polski w latach 2017-2022. ....	10
Wykres 10. Standaryzowane współczynniki zgonów według wybranych grup przyczyn w 2021 r. w woj. świętokrzyskim..	11
Wykres 11. Liczba zgonów mieszkańców w wieku 60+ w woj. świętokrzyskim w latach 2017-2022.....	11
Wykres 13. Mieszkańcy w wieku 60 lat i więcej w woj. świętokrzyskim wg powiatów w 2022 r. ....	13
Wykres 14. Prognozowany procentowy udział osób w wieku 60 lat i więcej do 2060 r.....	20
Wykres 15. Prognozowany udział ludności według funkcjonalnych grup wiekowych na 2060 rok. ....	21
Wykres 16. Prognozowana liczba mieszkańców wg ekonomicznych grup wieku w ujęciu powiatowym na 2060 rok.....	22
Wykres 17. Prognozowana piramida wieku i płci dla woj. świętokrzyskiego na 2060 rok. ....	22
Wykres 18. Prognozowany współczynnik feminizacji w grupie osób starszych woj. świętokrzyskiego na 2060 rok.....	23
Wykres 19. Prognozowana liczba mężczyzn i kobiet w wieku 60+ w ujęciu powiatowym na 2060 rok. ....	23
Wykres 43. Poziom wykształcenia mieszkańców woj. świętokrzyskiego w wieku 60 lat i więcej. ....	28
Wykres 20. Osoby biernie zawodowo w wieku 60–74 lata (w tys.) według wybranych przyczyn bierności w woj. świętokrzyskim w latach 2019-2022. ....	30
Wykres 21. Osoby bezrobotne zarejestrowane w urzędach pracy (w tys.) w woj. świętokrzyskim w latach 2019-2022. ....	30
Wykres 22. Przeciętna miesięczna liczba emerytów i rencistów ZUS w woj. świętokrzyskim w latach 2019-2022. ....	31
Wykres 23. Przeciętna miesięczna liczba emerytów i rencistów KRUS w woj. świętokrzyskim w latach 2019-2022. ....	31
Wykres 24. Typy Rodzin, korzystających z pomocy społecznej w województwie świętokrzyskim w 2022 roku. ....	33
Wykres 25. Świadczenia pieniężne przyznane osobom starszym w województwie świętokrzyskim w 2022 roku. ....	33
Wykres 26. Osoby w wieku poprodukcyjnym, którym przyznano świadczenie z pomocy społecznej z wyszczególnieniem kobiet w wieku 60+ w woj. świętokrzyskim w 2022 r. ....	34
Wykres 27. Dominujące schorzenia osób starszych w woj. świętokrzyskim w 2022 r. ....	35
Wykres 28. Najczęstsze przyczyny hospitalizacji osób starszych w woj. świętokrzyskim w 2022 r. ....	36
Wykres 29. Struktura wieku pacjentów zakładów* opieki długoterminowej w woj. świętokrzyskim. ....	36
Wykres 30. Osoby pracujące bezpośrednio z pacjentem na 10 tys. mieszkańców (stan na 31.XII.2021 r.) ....	37
Wykres 31. Działalność placówek lecznictwa uzdrowiskowego w woj. świętokrzyskim. ....	39
Wykres 32. Kuracjusze w wieku 65 + w zakładach lecznictwa uzdrowiskowego w woj. świętokrzyskim.....	40
Wykres 33. Zabiegi wykonanych w zakładach lecznictwa uzdrowiskowego w woj. świętokrzyskim. ....	40
Wykres 34. Osoby z niepełnosprawnościami mieszkające w woj. świętokrzyskim wg płci.....	42
Wykres 35. Osoby z niepełnosprawnościami mieszkające w woj. świętokrzyskim wg płci w ujęciu powiatowym. ....	43
Wykres 36. Osoby z niepełnosprawnościami w wieku 60 lat i więcej w ujęciu powiatowym. ....	44
Wykres 37. Osoby z niepełnosprawnościami w wieku 60 lat i więcej wg płci i powiatów. ....	44
Wykres 38. Liczba rodzin korzystających z pomocy społecznej z powodu niepełnosprawności w województwie świętokrzyskim w latach 2019-2022.....	45
Wykres 39. Współczynnik potencjalnego wsparcia osób starszych (określa stosunek osób w wieku od 15 do 64 lat do liczby osób w wieku 65 lat i więcej) w regionie w stosunku do kraju w latach 2017-2022. ....	46
Wykres 40. Współczynnik wsparcia rodziców (liczba osób w wieku 85 lat i więcej przypadająca na 100 osób w wieku od 50 do 64 lat) w regionie w stosunku do kraju w latach 2017-2022. ....	47
Wykres 41. Współczynnik potencjału pielęgnacyjnego (liczba kobiet w wieku od 45 do 64 lat do liczby osób w wieku 80 lat i więcej) w regionie w stosunku do kraju w latach 2017-2022. ....	48
Wykres 42. Członkowie grup artystycznych w domach, ośrodkach i centrach kultury, klubach i świetlicach w woj. świętokrzyskim w 2022 r. ....	52
Wykres 45. Liczba gmin, w których funkcjonują gminne rady seniorów powołane zgodnie z art. 5c ustawy o samorządzie gminnym.....	54
Wykres 46. Potrzeby w zakresie realizacji usługi.....	67
Wykres 47. Potrzeby w zakresie realizacji usługi.....	68

Wykres 48. Potrzeby w zakresie realizacji usługi.....	69
Wykres 49. Potrzeby w zakresie realizacji usługi.....	70
Wykres 50. Potrzeby w zakresie realizacji usługi.....	71
Wykres 51. Potrzeby w zakresie realizacji usługi.....	72
Wykres 52. Potrzeby w zakresie realizacji usługi.....	73
Wykres 53. Potrzeby w zakresie realizacji usługi.....	74
Wykres 54. Potrzeby w zakresie realizacji usługi.....	75
Wykres 55. Potrzeby w zakresie realizacji usługi.....	76
Wykres 56. Potrzeby w zakresie realizacji usługi.....	78
Wykres 57. Potrzeby w zakresie realizacji usługi.....	79
Wykres 58. Potrzeby w zakresie realizacji usługi.....	80
Wykres 59. Potrzeby w zakresie realizacji usługi.....	81
Wykres 60. Potrzeby w zakresie realizacji usługi.....	82
Wykres 61. Potrzeby w zakresie realizacji usługi.....	83
Wykres 62. Potrzeby w zakresie realizacji usługi.....	84
Wykres 63. Potrzeby w zakresie realizacji usługi.....	85
Wykres 64. Potrzeby w zakresie realizacji usługi.....	86
Wykres 65. Potrzeby w zakresie realizacji usługi.....	88
Wykres 66. Potrzeby w zakresie realizacji usługi.....	89
Wykres 67. Potrzeby w zakresie realizacji usługi.....	90
Wykres 68. Potrzeby w zakresie realizacji usługi.....	91
Wykres 69. Potrzeby w zakresie realizacji usługi.....	92
Wykres 70. Potrzeby w zakresie realizacji usługi.....	93
Wykres 71. Potrzeby w zakresie realizacji usługi.....	95
Wykres 72. Potrzeby w zakresie realizacji usługi.....	96
Wykres 73. Potrzeby w zakresie realizacji usługi.....	97
Wykres 74. Potrzeby w zakresie realizacji usługi.....	98
Wykres 75. Potrzeby w zakresie realizacji usługi.....	100
Wykres 76. Potrzeby w zakresie realizacji usługi.....	101
Wykres 77. Potrzeby w zakresie realizacji usługi.....	102
Wykres 78. Potrzeby w zakresie realizacji usługi.....	103
Wykres 79. Potrzeby w zakresie realizacji usługi.....	104
Wykres 80. Liczba gmin, które wykazały potrzebę realizacji szkoleń z zakresu „Komunikacja z osobami starszymi”.....	108
Wykres 81. Planowana liczba uczestników szkoleń z zakresu „Komunikacja z osobami starszymi”.....	108
Wykres 82. Liczba gmin, które wykazały potrzebę realizacji szkoleń z zakresu „Szkolenia dla osób świadczących usługi opiekuńcze w miejscu zamieszkania”.....	109
Wykres 83. Planowana liczba uczestników szkoleń z zakresu „Szkolenia dla osób świadczących usługi opiekuńcze w miejscu zamieszkania”.....	109
Wykres 84. Liczba gmin, które wykazały potrzebę realizacji szkoleń z zakresu „Typowe schorzenia wieku starczego”.....	110
Wykres 85. Planowana liczba uczestników szkoleń z zakresu „Typowe schorzenia wieku starczego”.....	110
Wykres 86. Liczba gmin, które wykazały potrzebę realizacji szkoleń z zakresu „Aktywizacja i metody pracy z seniorami”.....	111
Wykres 87. Planowana liczba uczestników szkoleń z zakresu „Aktywizacja i metody pracy z seniorami”.....	111
Wykres 88. Liczba gmin, które wykazały potrzebę realizacji szkoleń z zakresu „Terapia zajęciowa z seniorami”.....	112
Wykres 89. Planowana liczba uczestników szkoleń z zakresu „Terapia zajęciowa z seniorami”.....	112
Wykres 90. „Luka potrzeb” - usługi opiekuńcze i specjalistyczne usługi opiekuńcze.....	114
Wykres 91. „Luka potrzeb” na usługi terapeutyczno-psychologiczne ogółem – woj. świętokrzyskie.....	116
Wykres 92. „Luka potrzeb” na usługi wspierające – województwo świętokrzyskie.....	117
Wykres 93. „Luka potrzeb” na usługi aktywizacji prozdrowotna – województwo świętokrzyskie.....	118
Wykres 94. „Luka potrzeb” na usługi w ramach aktywnej integracji – województwo świętokrzyskie.....	119

## Załącznik 1. Liczba podmiotów leczniczych udzielających świadczeń zdrowotnych posiadających kontrakt z NFZ (stan na X.2023 r.)

Lp.	PORADNIA GERIATRYCZNA	DANE TELEADRESOWE
1.	SZPITAL ŚWIĘTEGO LEONA SP. Z O.O. <b>PORADNIA GERIATRYCZNA</b>	ul. Szpitalna 4, 27-500 Opatów tel. 459595220
2.	SAMODZIELNY PUBLICZNY ZESPÓŁ ZOZ <b>PORADNIA GERIATRYCZNA</b>	ul. 11 Listopada 78, 28-200 Staszów tel. 1508648574

Lp.	ODDZIAŁ GERIATRYCZNY	DANE TELEADRESOWE
1.	SAMODZIELNY PUBLICZNY ZESPÓŁ ZOZ <b>ODDZIAŁ GERIATRYCZNY</b>	ul. 11 Listopada 78, 28-200 Staszów tel. 158648512
2.	ZESPÓŁ OPIEKI ZDROWOTNEJ W BUSKU-ZDROJU <b>ODDZIAŁ GERIATRYCZNY</b>	ul. Bohaterów Warszawy 67, 28-100 Busko-Zdrój tel. 413782401w309

Lp.	PORADNIA/ODDZIAŁ MEDYCZYNY PALIATYWNEJ	DANE TELEADRESOWE
1.	NIEPUBLICZNY SPECJALISTYCZNY ZAKŁAD OPIEKI ZDROWOTNEJ GOMED-OSTROWIEC SP. Z O.O. SP. J. <b>PORADNIA MEDYCZYNY PALIATYWNEJ</b>	ul. Polna 9F, 27-400 Ostrowiec Świętokrzyski tel. 412631188
2.	ŚWIĘTOKRZYSKIE CENTRUM ONKOLOGII SAMODZIELNY PUBLICZNY ZOZ W KIELCACH <b>PORADNIA MEDYCZYNY PALIATYWNEJ</b>	ul. Artwińskiego 3, 25-734 Kielce tel. 413674208
3.	SZPITAL SPECJALISTYCZNY DUCHA ŚWIĘTEGO W SANDOMIERZU <b>PORADNIA MEDYCZYNY PALIATYWNEJ</b>	ul. Schinżla 13, 27-600 Sandomierz tel. 158313131

Lp.	HOSPICJUM STACJONARNE	DANE TELEADRESOWE
1.	CARITAS DIECEZJI KIELECKIEJ <b>HOSPICJUM</b>	ul. Księcia Mieszka I 48C, 25-624 Kielce tel. 41 345 80 81; 784 533 038
2.	FUNDACJA GOSPODARZA ŚW. BRATA ALBERTA <b>HOSPICJUM STACJONARNE</b>	ul. Solankowa 6, 28-100 Busko-Zdrój tel. 601913045
3.	NIEPUBLICZNY SPECJALISTYCZNY ZAKŁAD OPIEKI ZDROWOTNEJ GOMED-OSTROWIEC SP. Z O.O. SP. J. <b>ZAKŁAD MEDYCZYNY PALIATYWNO - HOSPICYJNEJ HOSPICJUM STACJONARNE</b>	ul. Godów 84A, 27-225 Kałków tel. 41 24 24 345
4.	PARAFIALNY ODDZIAŁ AKCJI KATOLICKIEJ PRZY PAR. ŚW. MICHAŁA W OSTROWCU ŚW. <b>HOSPICJUM STACJONARNE</b>	ul. Focha 5, 27-400 Ostrowiec Świętokrzyski tel. 41 24 24 008
5.	POWIATOWY ZAKŁAD OPIEKI ZDROWOTNEJ <b>ODDZIAŁ OPIEKI PALIATYWNEJ</b>	ul. Batalionów Chłopskich 6, 27-200 Starachowice, tel. 41 273-92-41
6.	STASZOWSKIE CENTRUM MEDYCZNE SP. Z O.O. NIEPUBLICZNY ZAKŁAD OPIEKUŃCZO-LECZNICZY W KONIEMŁOTACH <b>HOSPICJUM STACJONARNE</b>	Pl. Ks. Romana kotlarza 9, 28-200 Koniemłoty Telefon do rejestracji: 158667133
7.	STOWARZYSZENIE OPIEKI PALIATYWNO-HOSPICYJNEJ IM. BŁ. KS. KAZIMIERZA SYKULSKIEGO W RUDZIE BIAŁACZOWSKIEJ <b>HOSPICJUM STACJONARNE</b>	ul. Ruda Białaczkowska 1A, 26-225 Ruda Białaczkowska tel. 609854715
8.	ŚWIĘTOKRZYSKIE CENTRUM ONKOLOGII SAMODZIELNY PUBLICZNY ZAKŁAD OPIEKI ZDROWOTNEJ W KIELCACH <b>DZIAŁ MEDYCZYNY PALIATYWNEJ</b>	ul. Artwińskiego 3, 25-734 Kielce tel. 41-367 42 01
9.	SZPITAL KIELECKI ŚW. ALEKSANDRA SP. Z O.O. <b>HOSPICJUM STACJONARNE</b>	ul. Kościuszki 25, 25-316 Kielce tel. 41 34-17-800
10.	SZPITAL SPECJALISTYCZNY ARTMEDIK SP. Z O.O. <b>HOSPICJUM STACJONARNE</b>	ul. Małogoska 25, 28-300 Jędrzejów tel. 41 388 28 08
11.	SZPITAL SPECJALISTYCZNY DUCHA ŚWIĘTEGO W SANDOMIERZU <b>ODDZIAŁ MEDYCZYNY PALIATYWNEJ</b>	ul. Schinżla 13, 27-600 Sandomierz tel. 15 8330523
12.	ZESPÓŁ OPIEKI ZDROWOTNEJ WE WŁOSZCZOWIE - SZPITAL POWIATOWY IM. JANA PAWŁA II	ul. Żeromskiego 28, 29-100 Włoszczowa tel. 41 3883811



Lp.	HOSPICJUM STACJONARNE	DANE TELEADRESOWE
	<b>HOSPICJUM STACJONARNE</b>	
13.	ZESPÓŁ OPIEKI ZDROWOTNEJ W KOŃSKICH <b>HOSPICJUM STACJONARNE</b>	ul. Gimnazjalna 41B, 26-200 Końskie tel. 413902201

Lp.	HOSPICJUM DOMOWE	DANE TELEADRESOWE
1.	ANETA MAJ NZOZ ASMEDICA <b>HOSPICJUM DOMOWE BOGORIA</b>	ul. Kiełczyzna-Gościniec 38, 28-100 Kiełczyzna tel. 505 695 151
2.	CARITAS DIECEZJI KIELECKIEJ <b>HOSPICJUM DOMOWE</b>	ul. Wesoła 58, 25-363 Kielce tel. 882 064 387
3.	CARITAS DIECEZJI KIELECKIEJ <b>HOSPICJUM DOMOWE W WIŚNIÓWCE</b>	ul. Wiśniówka 38/A, 26-050 Wiśniówka tel. 882 064 387
4.	CENTRUM MEDYCZNE OPIEKUN SP. Z O.O. <b>HOSPICJUM DOMOWE SANDOMIERZ</b>	ul. Obrońców Westerplatte 4A, 27-600 Sandomierz, tel. 412661213
5.	CENTRUM MEDYCZNE OPIEKUN SP. Z O.O. <b>HOSPICJUM DOMOWE OSTROWIEC</b>	ul. Juliusza Słowackiego 58, 27-400 Ostrowiec Świętokrzyski, tel. 412661213
6.	JANMED SP. Z O.O. <b>HOSPICJUM DOMOWE</b>	ul. Batalionów Chłopskich 33, 28-400 Pińczów tel. 535043985
7.	JANMED SPÓŁKA SP. Z O.O. <b>HOSPICJUM DOMOWE</b>	ul. Partyzantów 12, 28-500 Kazimierza Wielka tel. 535043985
8.	NIEPUBLICZNY SPECJALISTYCZNY ZAKŁAD OPIEKI ZDROWOTNEJ GOMED-OSTROWIEC SP. Z O.O. SP. J. <b>HOSPICJUM DOMOWE</b>	ul. Bohaterów Warszawy 106, 28-100 Busko-Zdrój tel. 515 294 849
9.	NIEPUBLICZNY SPECJALISTYCZNY ZAKŁAD OPIEKI ZDROWOTNEJ GOMED-OSTROWIEC SP. Z O.O. SP. J. <b>HOSPICJUM DOMOWE</b>	ul. Godów 84A, 27-225 Kałków tel. 515 294 859
10.	NIEPUBLICZNY SPECJALISTYCZNY ZAKŁAD OPIEKI ZDROWOTNEJ GOMED-OSTROWIEC SP. Z O.O. SP. J. <b>HOSPICJUM DOMOWE</b>	ul. Polna 9F, 27-400 Ostrowiec Świętokrzyski tel. 412631188
11.	NIEPUBLICZNY SPECJALISTYCZNY ZAKŁAD OPIEKI ZDROWOTNEJ GOMED-OSTROWIEC SP. Z O.O. SP. J. <b>HOSPICJUM DOMOWE</b>	ul. IX Wieków Kielce 8/28, 25-516 Kielce tel. 41 24 24 348
12.	NZOZ DAMED DARIUSZ KUCHARCZYK, JOANNA KUCHARCZYK SP. J. <b>HOSPICJUM DOMOWE DAMED SUCHEDNIÓW</b>	ul. Emilii Peck 9A, 26-130 Suchedniów Telefon do rejestracji: 660 767 636
13.	NZOZ DIAMED DARIUSZ KUCHARCZYK, JOANNA KUCHARCZYK SP. J. W KIELCACH <b>HOSPICJUM DOMOWE</b>	ul. Bolesława Chrobrego 9, 28-300 Jędrzejów tel. 413450870
14.	NZOZ DIAMED DARIUSZ KUCHARCZYK, JOANNA KUCHARCZYK SP. J. W KIELCACH <b>HOSPICJUM DOMOWE</b>	ul. Paderewskiego 48/15A, 25-502 Kielce tel. 413450870
15.	NZOZ DIAMED DARIUSZ KUCHARCZYK, JOANNA KUCHARCZYK SP. J. W KIELCACH <b>HOSPICJUM DOMOWE</b>	ul. Warszawska 24, 26-200 Końskie tel. 413450870
16.	NZOZ DIAMED DARIUSZ KUCHARCZYK, JOANNA KUCHARCZYK SP. J. W KIELCACH <b>HOSPICJUM DOMOWE</b>	ul. Ogrodowa 2, 26-067 Strawczyn tel. 413450870
17.	NZOZ "NOWE ŻYCIE" - I. OGONEK, Z. OGONEK SP. J. <b>HOSPICJUM DOMOWE</b>	ul. Mleczarska 11, 29-100 Włoszczowa tel. 413944406
18.	ŚWIĘTOKRZYSKIE CENTRUM ONKOLOGII SAMODZIELNY PZOZ W KIELCACH <b>HOSPICJUM DOMOWE</b>	ul. Artwińskiego 3, 25-734 Kielce tel. 41 367 42 01
19.	WSPÓLNICY S.C. NZOZ "MEDYK" MAJKOWSKI MAREK, MAJKOWSKA LUCYNA, MACHAJ DOMINIK <b>HOSPICJUM DOMOWE</b>	ul. Szkolna 12, 27-660 Koprzywnica tel. 015 8477030

Lp.	ZAKŁAD OPIEKUNCZO-LECZNICZY	DANE TELEADRESOWE
1.	CARITAS DIECEZJI KIELECKIEJ <b>ZAKŁAD OPIEKUNCZO-LECZNICZY</b>	ul. Czarnowska 2A, 26-065 Piekoszków tel. 041306 13 55 WEW.27
2.	CARITAS DIECEZJI KIELECKIEJ <b>ZAKŁAD OPIEKUŃCZO-LECZNICZY</b>	ul. Dworcowa 6, 28-340 Sędziszów tel. 41 242 85 85
3.	CARITAS DIECEZJI KIELECKIEJ <b>ZAKŁAD OPIEKUŃCZO-LECZNICZY</b>	ul. Księcia Mieszka I 48C, 25-624 Kielce tel. 413458081
4.	FUNDACJA GOSPODARCZA ŚW. BRATA ALBERTA <b>ZAKŁAD OPIEKUNCZO-LECZNICZY</b>	ul. Solankowa 6, 28-100 Busko-Zdrój tel. 601913045
5.	NIEPUBLICZNY ZAKŁAD OPIEKI ZDROWOTNEJ PROFILAKTYKA WIEŚŁAWA PIOTROWSKA SP. Z O.O. <b>ZAKŁAD OPIEKUŃCZO-LECZNICZY</b>	ul. Osiny 54B, 26-015 Osiny tel. 515 070 077
6.	POWIATOWY ZAKŁAD OPIEKI ZDROWOTNEJ <b>ZAKŁAD OPIEKUŃCZO - LECZNICZY</b>	ul. Batalionów Chłopskich 6, 27-200 Starachowice, tel. 41 273 91 50
7.	SAMODZIELNY PUBLICZNY ZESPÓŁ OPIEKI ZDROWOTNEJ W KAZIMIERZY WIELKIEJ <b>ZAKŁAD OPIEKUŃCZO LECZNICZY</b>	ul. Partyzantów 12, 28-500 Kazimierza Wielka tel. 041 352 21 40
8.	STASZOWSKIE CENTRUM MEDYCZNE SP. Z O.O. <b>NIEPUBLICZNY ZAKŁAD OPIEKUŃCZO-LECZNICZY W KONIEMŁOTACH</b>	PL. KS. Romana Kotlarza 9, 28-200 Konieńtoty tel. 0158667133
9.	SZPITAL POWIATOWY W CHMIELNIKU <b>ZAKŁAD OPIEKUŃCZO - LECZNICZY</b>	ul. Kielecka 1-3, 26-020 Chmielnik tel. (041) 354-20-17
10.	SZPITAL ŚW. LEONA SP. Z O.O. <b>ZAKŁAD OPIEKUŃCZO-LECZNICZY</b>	ul. Szpitalna 4/SZP, 27-500 Opatów Telefon do rejestracji: 15 868 20 82
11.	WIELOSPECJALISTYCZNY SZPITAL W OSTROWCU ŚWIĘTOKRZYSKIM <b>ZAKŁAD OPIEKUŃCZO LECZNICZY</b>	ul. Szymanowskiego 11, 27-400 Ostrowiec Świętokrzyski Telefon do rejestracji: 041 247 80 00 WEW 393
12.	WOJEWÓDZKI SZPITAL SPECJALISTYCZNY IM. ŚW. RAFAŁA W CZERWONEJ GÓRZE <b>ODDZIAŁ OPIEKI DŁUGOTERMINOWEJ</b>	ul. Czerwona Góra 10, 26-060 Chęciny tel. 41 3465545
13.	WSPÓLNICY S.C. NZOZ "MEDYK" MAJKOWSKI MAREK, MAJKOWSKA LUCYNA, MACHAJ DOMINIK <b>ZAKŁAD OPIEKUŃCZO-LECZNICZY</b>	ul. Szkolna 12, 27-660 Koprzywnica tel. 015 8477030
14.	WSPÓLNICY S.C. NIEPUBLICZNY ZAKŁAD OPIEKUŃCZO- LECZNICZY I REHABILITACYJNY - JERZY SAMEŁA, GRZEGORZ SAŃPRUCH <b>ZAKŁAD OPIEKUŃCZO-LECZNICZY</b>	ul. Osikowa 4, 26-026 Bilcza tel. 41 311 78 70
15.	ZAKŁAD OPIEKI DŁUGOTERMINOWEJ "ANNA" A.KONECZNA-BARWICKA, D.SORBIAN SP. J. <b>ZAKŁAD PIELEGNACYJNO-OPIEKUŃCZY</b>	ul. KOŚCIELNA 16A, 26-115 Skarżysko Kościelne tel. 41 271 49 38
16.	ZAKŁAD PIELEGNACYNO-OPIEKUŃCZY W KIELCACH <b>ZAKŁAD PIELEGNACYJNO-OPIEKUŃCZY</b>	ul. Króla Jana III Sobieskiego 30, 25-124 Kielce tel. 41 3676736
17.	ZESPÓŁ OPIEKI ZDROWOTNEJ W KOŃSKICH <b>ZAKŁAD OPIEKUŃCZO-LECZNICZY</b>	ul. Gimnazjalna 41B, 26-200 Końskie tel. 0413902305
18.	ZESPÓŁ OPIEKI ZDROWOTNEJ W PIŃCZOWIE <b>ZAKŁAD OPIEKUŃCZO - LECZNICZY</b>	ul. Armii Krajowej 22, 28-400 Pińczów tel. 41 357 30 31
19.	ZESPÓŁ OPIEKI ZDROWOTNEJ W SKARŻYSKU KAMIENNEJ SZPITAL POWIATOWY IM. MARIII SKŁODOWSKIEJ-CURIE <b>ZAKŁAD OPIEKUŃCZO-LECZNICZY</b>	ul. Ekonomii 4, 26-110 Skarżysko-Kamienna tel. 516-209-318
20.	ZGROMADZENIE SIÓSTR MIŁOSIĘDZIA ŚW. WINCENTEGO A'PAULO W KUROZWĘKACH <b>ZAKŁAD OPIEKUŃCZO-LECZNICZY</b>	ul. Kościelna 4, 28-200 Kurozwęki tel. 015 8667728
21.	ZGROMADZENIE SŁUG JEZUSA <b>ZAKŁAD OPIEKUŃCZO-LECZNICZY</b>	ul. Wesoła 45, 25-363 Kielce tel. 413616859

Lp.	PORADNIA REHABILITACYJNA	DANE TELEADRESOWE
1.	CARITAS DIECEZJI KIELECKIEJ <b>PORADNIA REHABILITACYJNA</b>	ul. Czarnowska 2A, 26-065 Piekoszków tel. 041306 13 55
2.	CENTRUM MEDYCZNE OPIEKUN SP. Z O.O. <b>PORADNIA REHABILITACYJNA</b>	ul. Juliusza Słowackiego 60, 27-400 Ostrowiec Świętokrzyski, tel. 412661213
3.	CENTRUM MEDYCZNE "ZAGNAŃSKA" SP. Z O.O. <b>PORADNIA REHABILITACYJNA</b>	ul. Zagnańska 77, 25-558 Kielce tel. (41) 362 52 24
4.	CENTRUM MEDYCZNE "ZDROWIE PLUS" SP. Z O.O. <b>PORADNIA REHABILITACYJNA</b>	ul. Karczówkowska 45, 25-713 Kielce tel. 41 2010101
5.	CENTRUM REHABILITACYJNO-MEDYCZNE "TERAPEUTA" SP. Z O.O. <b>PORADNIA REHABILITACYJNA</b>	ul. Romualda 3, 25-322 Kielce tel. 41 3681114
6.	"CENTRUM" SP. Z O.O. <b>PORADNIA REHABILITACYJNA</b>	ul. Prusa 1, 25-150 Kielce tel. (41) 361 42 86
7.	NZOZ BILCZA BOŻENA DOMAGAŁA <b>PORADNIA REHABILITACYJNA</b>	ul. Księdza Ściegiennego 7A, 26-026 Bilcza tel. (41) 311 77 04
8.	NZOZ "CENTRUM MEDYCZNE" SP. Z O.O. <b>PORADNIA REHABILITACYJNA</b>	ul. Zawada 24, 28-230 Połaniec tel. 15 865 63 99
9.	NZOZ "PATRON" SP. Z O.O. <b>PORADNIA REHABILITACYJNA</b>	ul. Kopernika 3, 25-336 Kielce tel. 41 3445027
10.	OBWÓD LECZNICTWA KOLEJOWEGO SAMODZIELNY PUBLICZNY ZAKŁAD OPIEKI ZDROWOTNEJ W SKARŻYSKU-KAMIENNEJ <b>PORADNIA REHABILITACYJNA</b>	ul. Sokola 50, 26-110 Skarżysko-Kamienna tel. 41-27-85-001 : 731001316
11.	PARAFIALNY ODDZIAŁ AKCJI KATOLICKIEJ PRZY PAR. ŚW. MICHAŁA <b>PORADNIA REHABILITACYJNA</b>	ul. Focha 5, 27-400 Ostrowiec Świętokrzyski tel. 41 24 24 008
12.	PARTNER" SP. Z O.O. <b>PORADNIA REHABILITACYJNA</b>	ul. Lecha 14A, 25-622 Kielce tel. 41 34 503 40
13.	POWIATOWE CENTRUM USŁUG MEDYCZNYCH <b>PORADNIA REHABILITACYJNA</b>	ul. Żelazna 35, 25-014 Kielce tel. 41-34-70-372
14.	POWIATOWY ZAKŁAD OPIEKI ZDROWOTNEJ <b>PORADNIA REHABILITACYJNA</b>	ul. Batalionów Chłopskich 6, 27-200 Starachowice, tel. (41) 273-91-02
15.	SAMODZIELNY PUBLICZNY ZAKŁAD OPIEKI ZDROWOTNEJ GMINNY OŚRODEK ZDROWIA <b>PORADNIA REHABILITACYJNA</b>	ul. Smyków 91, 26-212 Smyków Telefon do rejestracji: (41) 373 90 07
16.	SAMODZIELNY PUBLICZNY ZAKŁAD OPIEKI ZDROWOTNEJ MINISTERSTWA SPRAW WEWNĘTRZNYCH I ADMINISTRACJI W KIELCACH IM. ŚW. JANA PAWŁA II <b>PORADNIA REHABILITACYJNA</b>	ul. Wojska Polskiego 51, 25-375 Kielce tel. 41 260-42-29
17.	SAMODZIELNY PUBLICZNY ZESPÓŁ ZAKŁADÓW OPIEKI ZDROWOTNEJ W STASZOWIE <b>PORADNIA REHABILITACYJNA</b>	ul. Wschodnia 23, 28-200 Staszów tel. 15 8642794
18.	ŚWIĘTOKRZYSKIE CENTRUM ONKOLOGII SAMODZIELNY PUBLICZNY ZAKŁAD OPIEKI ZDROWOTNEJ W KIELCACH <b>PORADNIA REHABILITACJI</b>	ul. Artwińskiego 3, 25-734 Kielce tel. 41 36 74 208
19.	ŚWIĘTOKRZYSKIE CENTRUM REHABILITACJI W CZARNIECKIEJ GÓRZE <b>PORADNIA REHABILITACYJNA</b>	ul. Brak 43, 26-220 Czarniecka Góra tel. 413721828
20.	SZPITAL SPECJALISTYCZNY DUCHA ŚWIĘTEGO W SANDOMIERZU <b>PORADNIA REHABILITACYJNA</b>	ul. Schinżla 13, 27-600 Sandomierz tel. 15/8313131
21.	SZPITAL ŚW. LEONA SP. Z O.O. <b>PORADNIA REHABILITACYJNA</b>	ul. Szpitalna 4/SZP, 27-500 Opatów tel. 45 95 95 220
22.	PORADNIA REHABILITACYJNA - "GÓRKA" "UZDROWISKO BUSKO-ZDRÓJ" S.A. <b>PORADNIA REHABILITACYJNA</b>	ul. Dr Szymona Starkiewicza 1, 28-100 Busko-Zdrój tel. 413703451
23.	WSPÓLNICY S.C. MEDICUS STRĄCZYŃSKI MAREK, STRĄCZYŃSKA ANNA <b>PORADNIA REHABILITACJI</b>	ul. Os Na Stoku 63A, 25-437 Kielce tel. 41 336 90 30
24.	PRZYCHODNIA LEKARSKA "ESKULAP" S.C. ELŻBIETA PSONAK I JAN PSONAK	ul. Przemysłowa 9 B, 28-340 Sędziszów tel. 413812699

Lp.	PORADNIA REHABILITACYJNA	DANE TELEADRESOWE
25.	ZOZ W KOŃSKICH <b>PORADNIA REHABILITACYJNA</b>	ul. Gimnazjalna 41B, 26-200 Końskie tel. 0413902242
26.	ZOZ W PIŃCZOWIE <b>PORADNIA REHABILITACYJNA</b>	ul. Armii Krajowej 22, 28-400 Pińczów tel. 41 357 30 31
27.	ZOZ W SKARŻYSKU KAMIENNEJ SZPITAL POWIATOWY IM. MARIII SKŁODOWSKIEJ-CURIE <b>PORADNIA REHABILITACYJNA</b>	ul. Szpitalna 1, 26-110 Skarżysko-Kamienna tel. 516 850 051

#### ZESPÓŁ LECZENIA ŚRODOWISKOWEGO (DOMOWEGO)

Lp.	ZESPÓŁ LECZENIA ŚRODOWISKOWEGO (DOMOWEGO)	DANE TELEADRESOWE
1.	CARITAS DIECEZJI KIELECKIEJ <b>ZESPÓŁ LECZENIA ŚRODOWISKOWEGO (DOMOWEGO)</b>	ul. Księcia Mieszka I 48 C, 25-624 Kielce tel. 41 344 52 82
2.	CARITAS DIECEZJI KIELECKIEJ <b>ZESPÓŁ LECZENIA ŚRODOWISKOWEGO (DOMOWEGO)</b>	ul. Świniary 25, 28-131 Świniary tel. 413445282
3.	NZOZ "PSYCHOMEDICA" PORADNIA ZDROWIA PSYCHICZNEGO I LECZENIA UZALEŻNIEŃ W SKARŻYSKU KAMIENNEJ <b>ZESPÓŁ LECZENIA ŚRODOWISKOWEGO</b>	ul. 1 Maja 55, 26-110 Skarżysko-Kamienna tel. 601-84-68-33
4.	OŚRODEK LECZENIA ZABURZEŃ PSYCHICZNYCH I UZALEŻNIEŃ "ESKULAP" LEKARZE - POTOCKA, WIŚNIEWSKI SPÓŁKA PARTNERSKA <b>ZESPÓŁ LECZENIA ŚRODOWISKOWEGO (DOMOWEGO)</b>	ul. Sienkiewicza 80, 27-400 Ostrowiec Świętokrzyski tel. 41 265 14 24
5.	PROMEDIC CENTRUM PSYCHOTERAPII AGNIESZKI NEHREBECKIEJ AGNIESZKA NEHREBECKA <b>ZESPÓŁ LECZENIA ŚRODOWISKOWEGO</b>	ul. Bednarska 3, 28-400 Pińczów tel. 531515222
6.	PROMEDIC CENTRUM PSYCHOTERAPII AGNIESZKI NEHREBECKIEJ AGNIESZKA NEHREBECKA <b>ZESPÓŁ LECZENIA ŚRODOWISKOWEGO</b>	ul. Mickiewicza 24, 28-200 Staszów tel. 535882244
7.	ZESPÓŁ LECZENIA ŚRODOWISKOWEGO W KIELCACH <b>ZESPÓŁ LECZENIA ŚRODOWISKOWEGO</b>	ul. Wiosenna 1A, 25-534 Kielce tel. 501 464 362
8.	ZETA MI SP. Z O.O. <b>ZESPÓŁ LECZENIA ŚRODOWISKOWEGO</b>	ul. Ogrody 10A/3U, 27-400 Ostrowiec Świętokrzyski tel. 412633936

Lp.	DŁUGOTERMINOWA OPIEKA PIELĘGNIARSKA	DANE TELEADRESOWE
1.	AGNIESZKA STĘPIEŃ "ARIADNA" <b>PIELĘGNIARSKA DOMOWA OPIEKA DŁUGOTERMINOWA</b>	ul. Parkowa 2/2, 27-200 Starachowice tel. 606449266
2.	AGNIESZKA ZIELIŃSKA-JEZIORSKA USŁUGI PIELĘGNIARSKO- OPIEKUŃCZE <b>INDYWIDUALNA PRAKTYKA PIELĘGNIARSKA WYŁĄCZNIE W MIEJSCU WEZWANIA</b>	ul. Lenartowska 54, 27-200 Starachowice tel. 603-503-994
3.	ANETA MAJ NZOZ ASMEDICA <b>PIELĘGNIARSKA OPIEKA DŁUGOTERMINOWA</b>	ul. Kiełczyzna-Gościńiec 38, 28-100 Kiełczyzna tel. 15 867-44-66
4.	ANETA MAJ NZOZ ASMEDICA <b>PIELĘGNIARSKA OPIEKA DŁUGOTERMINOWA</b>	ul. Spółdzielcza 8B, 26-200 Końskie tel. 505695151
5.	BETAMED S.A. (KIELCE) <b>PIELĘGNIARSKA OPIEKA DŁUGOTERMINOWA</b>	ul. Sandomierska 133, 25-329 Kielce tel. 515-190-177; 41-315-61-71
6.	BETAMED S.A. (POWIAT OSTROWIECKI) <b>PIELĘGNIARSKA OPIEKA DŁUGOTERMINOWA</b>	ul. Śliska 16, 27-400 Ostrowiec Świętokrzyski tel. 515 190 177
7.	BETAMED S.A. (POWIAT SKARŻYSKI) <b>PIELĘGNIARSKA OPIEKA DŁUGOTERMINOWA</b>	ul. Sokola 50A, 26-110 Skarżysko-Kamienna tel. 515 190 177
8.	BETAMED S.A. (POWIAT STARACHOWICKI) <b>PIELĘGNIARSKA OPIEKA DŁUGOTERMINOWA</b>	ul. Medyczna 3, 27-200 Starachowice tel. 515 190 177
9.	BETAMED S.A. (POWIAT KIELECKI) <b>PIELĘGNIARSKA OPIEKA DŁUGOTERMINOWA</b>	ul. Suków 279A, 26-021 Suków tel. 515190177
10.	CARITAS DIECEZJI KIELECKIEJ <b>PIELĘGNIARSKA OPIEKA DŁUGOTERMINOWA</b>	ul. Kwiatowa 14, 28-340 Sędziszów tel. 41 381 27 41
11.	CARITAS DIECEZJI KIELECKIEJ <b>PIELĘGNIARSKA OPIEKA DŁUGOTERMINOWA</b>	ul. Wiśniówka 38/A, 26-050 Wiśniówka tel. 662 693 490
12.	CARITAS DIECEZJI KIELECKIEJ	ul. Rudki 89, 28-225 Rudki

Lp.	DŁUGOTERMINOWA OPIEKA PIELĘGNIARSKA	DANE TELEADRESOWE
	<b>PIELĘGNIARSKA OPIEKA DŁUGOTERMINOWA W RUDKACH</b>	tel. 41 344 52 82
13.	<b>CARITAS DIECEZJI SANDOMIERSKIEJ PIELĘGNIARSKA OPIEKA DŁUGOTERMINOWA</b>	ul. Opatowska 10., 27-600 Sandomierz tel. 015/644-55-86 wew. 102
14.	<b>CENTRUM MEDYCZNE AGAMED A. KUBICZ PIELĘGNIARSKA OPIEKA DŁUGOTERMINOWA</b>	ul. Gimnazjalna 41 B, 26-200 Końskie tel. 41 24 24 408
15.	<b>CENTRUM MEDYCZNE OPIEKUN SP. Z O.O. PIELĘGNIARSKA OPIEKA DŁUGOTERMINOWA</b>	ul. Juliusza Słowackiego 58, 27-400 Ostrowiec Świętokrzyski tel. 412661213
16.	<b>CENTRUM MEDYCZNE "ZDROWIE PLUS" SP. Z O.O. GABINET PIELĘGNIARSKIEJ OPIEKI DŁUGOTERMINOWEJ DOMOWEJ</b>	ul. Karczówkowska 45, 25-713 Kielce tel. 41 343-01-95
17.	<b>CENTRUM MEDYCZNE "ZDROWIE PLUS" SP. Z O.O. GABINET PIELĘGNIARSKIEJ OPIEKI DŁUGOTERMINOWEJ DOMOWEJ</b>	ul. Sandomierska 61, 27-640 Klimontów tel. 41 3430197
18.	<b>CENTRUM PIELĘGNACYJNO-REHABILITACYJNE "DOM" BOŻENA CHMIELEWSKA PIELĘGNIARSKA OPIEKA DŁUGOTERMINOWA</b>	ul. Tadeusza Kościuszki 7/2, 28-500 Kazimierza Wielka tel. 661099320
19.	<b>CENTRUM PIELĘGNACYJNO-REHABILITACYJNE "DOM" BOŻENA CHMIELEWSKA PIELĘGNIARSKA OPIEKA DŁUGOTERMINOWA</b>	ul. Oś. Władysława Łokietka 1, 28-225 Szydłów, tel. 661099320,413002677
20.	<b>CENTRUM PIELĘGNACYJNO-REHABILITACYJNE "DOM" BOŻENA CHMIELEWSKA PIELĘGNIARSKA OPIEKA DŁUGOTERMINOWA</b>	ul. Fryderyka Chopina 2, 28-100 Busko-Zdrój tel. 661099320
21.	<b>NZOZ "HUMANUS" W MASŁOWIE PIELĘGNIARSKA OPIEKA DŁUGOTERMINOWA</b>	ul. Laskowa 95, 26-050 Chrusty tel. 795960368
22.	<b>NZOZ "LIB-MED" BARBARA LIBEREK PIELĘGNIARSKA DOMOWA OPIEKA DŁUGOTERMINOWA</b>	ul. 3-go Maja 14, 28-400 Pińczów tel. 600 090 987
23.	<b>NZOZ "OMEGA" W OSTROWCU ŚWIĘTOKRZYSKIM PIELĘGNIARSKA OPIEKA DŁUGOTERMINOWA DOMOWA</b>	ul. Os. Ogrody 10A/2, 27-400 Ostrowiec Świętokrzyski tel. 41 266 10 38
24.	<b>NZOZ PROFILAKTYKA WIESŁAWA PIOTROWSKA SPÓŁKA Z OGRANICZONĄ ODPOWIEDZIALNOŚCIĄ PIELĘGNIARSKA DOMOWA OPIEKA DŁUGOTERMINOWA - KIELCE</b>	ul. Jana Nowaka-Jeziorańskiego 137, 25-480 Kielce tel. 515070077
25.	<b>NZOZ PROFILAKTYKA WIESŁAWA PIOTROWSKA SPÓŁKA Z OGRANICZONĄ ODPOWIEDZIALNOŚCIĄ PIELĘGNIARSKA DOMOWA OPIEKA DŁUGOTERMINOWA - OSINY</b>	ul. Osiny 54B, 26-015 Osiny tel. 515 070 077
26.	<b>NZOZ SKALBMED W SKALBMIERZU PIELĘGNIARSKA DOMOWA OPIEKA DŁUGOTERMINOWA</b>	ul. Kanonijaska 33, 28-530 Skalbmierz tel. 41 350 12 88
27.	<b>NZOZ " ZDROWIE" W MOSKORZEWIE JACEK ŚWIERZ ZESPÓŁ DŁUGOTERMINOWEJ PIELĘGNIARSKIEJ OPIEKI DOMOWEJ</b>	ul. 16 Stycznia 33/B, 29-130 Chlewice tel. 343546133
28.	<b>NZOZ "LEPSZE JUTRO" BARBARA OGONEK-WYRWAŁ PIELĘGNIARSKA OPIEKA DŁUGOTERMINOWA</b>	ul. Mleczarska 11, 29-100 Włoszczowa tel. 413944406
29.	<b>PROMEDICA CENTRUM MEDYCZNE SP. Z O.O. PIELĘGNIARSKA OPIEKA DŁUGOTERMINOWA</b>	ul. Słoneczne 10, 27-400 Ostrowiec Świętokrzyski tel. 531 559 415
30.	<b>PRZYCHODNIA ESKULAP SP. Z O.O. PIELĘGNIARSKA OPIEKA DŁUGOTERMINOWA</b>	ul. 1 Maja 14A, 28-131 Solec-Zdrój tel. 4137760
31.	<b>PRZYCHODNIA RODZINNA KATARZYNA CZERWIK, HALINA DUNAL S.C. PIELĘGNIARSKA DOMOWA OPIEKA DŁUGOTERMINOWA</b>	ul. Dworcowa 23, 28-340 Sędziszów tel. 41 2782606
32.	<b>SZPITAL ŚW. LEONA SP. Z O.O. PIELĘGNIARSKA OPIEKA DŁUGOTERMINOWA DOMOWA</b>	ul. Szpitalna 4/SZP, 27-500 Opatów tel. 15 868 20 82
33.	<b>USŁUGI PIELĘGNIARSKIE GRAŻYNA WITKOWSKA PIELĘGNIARSKA OPIEKA DŁUGOTERMINOWA DOMOWA</b>	ul. Słupska 3, 26-025 Łągów tel. 608551897
34.	<b>WSPÓLNICY SPÓŁKI CYWILNEJ: M. KOWALSKI, W. SZWAJA REG-MED OPIEKA DOMOWA DŁUGOTERMINOWA OPIEKA OŻARÓW</b>	ul. Wzgórze 54D/4, 27-530 Ożarów tel. 508156774
35.	<b>NZOZ - "PACJENT" S.C. A. BIEL-ŻAK, T. ŻAK</b>	ul. Ostrowiecka 38, 27-440 Ćmielów

<b>Lp.</b>	<b>DŁUGOTERMINOWA OPIEKA PIELĘGNIARSKA</b>	<b>DANE TELEADRESOWE</b>
	<b>PIELĘGNIARSKA OPIEKA DŁUGOTERMINOWA DOMOWA</b>	tel. 15 861 20 23
36.	PRZYCHODNIA LEKARSKA "ESKULAP" S.C. ELŻBIETA PSONAK I JAN PSONAK <b>PIELĘGNIARSKA DOMOWA OPIEKA DŁUGOTERMINOWA</b>	ul. Przemysłowa 9 B, 28-340 Sędziszów tel. 413812699
37.	ZAKŁAD OPIEKI DŁUGOTERMINOWEJ "ANNA" A.KONECZNA-BARWICKA, D.SORBIAN SP. J. <b>PIELĘGNIARSKA OPIEKA DŁUGOTERMINOWA</b>	ul. Kościelna 16A, 26-115 Skarżysko Kościelne tel. 41 271 49 38
38.	ZAKŁAD PIELĘGNIARSKIEJ OPIEKI DOMOWEJ W KIELCACH <b>PIELĘGNIARSKA OPIEKA DOMOWA</b>	ul. Jagiellońska 13, 25-613 Kielce tel. 041/3662299; 604121277
39.	ZAKŁAD PIELĘGNIARSKIEJ OPIEKI DOMOWEJ W KIELCACH <b>PIELĘGNIARSKA OPIEKA DŁUGOTERMINOWA</b>	ul. Spółdzielcza 9A, 27-620 Dwikozy tel. 604 121 277
40.	ZAKŁAD PIELĘGNIARSKIEJ OPIEKI DOMOWEJ W KIELCACH <b>PIELĘGNIARSKA OPIEKA DŁUGOTERMINOWA</b>	ul. Apteczna 7, 26-110 Skarżysko-Kamienna tel. 604 121 277
41.	ZAKŁAD PIELĘGNIARSKIEJ OPIEKI DOMOWEJ W KIELCACH <b>PIELĘGNIARSKA OPIEKA DŁUGOTERMINOWA</b>	ul. Spacerowa 8B, 26-050 Zagnańsk tel. 604 121 277



## Załącznik 2. Wykaz placówek świadczących pomoc osobom starszym z terenu województwa świętokrzyskiego

Lp.	DOMY POMOCY SPOŁECZNEJ	Typ DPS
<b>powiat buski</b>		
1	Dom Pomocy Społecznej Caritas Rataje Słupskie 39b, 28-133 Pacanów	dla osób w podeszłym wieku
2	Dom Pomocy Społecznej Caritas Świniary 25, 28-131 Solec-Zdrój	dla osób przewlekle psychicznie chorych
3	Dom Pomocy Społecznej Zborów, ul. Pałacowa 4, 28-131 Solec Zdrój	dla osób dorosłych niepełnosprawnych intelektualnie oraz dzieci i młodzieży niepełnosprawnych intelektualnie
4	Dom Pomocy Społecznej Stupia 91, 28-133 Pacanów	dla osób przewlekle psychicznie chorych
5	Dom Pomocy Społecznej Gnojno 118, 28-114 Gnojno	dla osób dorosłych niepełnosprawnych intelektualnie oraz dzieci i młodzieży niepełnosprawnych intelektualnie
<b>powiat jędrzejowski</b>		
6	Dom Pomocy Społecznej Mnichów 135, 28-300 Jędrzejów	dla osób dorosłych niepełnosprawnych intelektualnie oraz dzieci i młodzieży niepełnosprawnych intelektualnie
<b>powiat kazimierski</b>		
7	Dom Pomocy Społecznej Bejsce 230, 28-512 Bejsce	dla osób dorosłych niepełnosprawnych intelektualnie oraz osób przewlekle somatycznie chorych
<b>powiat kielecki</b>		
8	Dom Pomocy Społecznej Łągiewniki 28-110 Chmielnik	dla osób dorosłych niepełnosprawnych intelektualnie oraz dla osób przewlekle psychicznie chorych
9	DPS - „Dom Seniora Zielone Niwy” Niwy 20 J, 26-021 Daleszyce	dla osób w podeszłym wieku
10	Dom Pomocy Społecznej ul. Czarnowska 2A, 26-065 Piekoszów	dla osób przewlekle somatycznie chorych
11	Dom Pomocy Społecznej Osiny 54B, 26-015 Pierzchnica	dla osób w podeszłym wieku oraz osób przewlekle somatycznie chorych
12	DPS - Dom Seniora im. Sue Ruder ul. Szkolna 36, 26-015 Pierzchnica	dla osób w podeszłym wieku oraz osób przewlekle somatycznie chorych
13	Dom Pomocy Społecznej Zgórsko, ul. Szewska 28, 26-052 Nowiny	dla osób dorosłych niepełnosprawnych intelektualnie oraz dla dzieci i młodzieży niepełnosprawnych intelektualnie
14	Dom Pomocy Społecznej „Helena” Ruda Strawczyńska 80A, 26-067 Strawczyn	dla osób w podeszłym wieku
<b>miasto Kielce</b>		
15	Dom Pomocy Społecznej - Dom Seniora Nestor ul. Peryferyjna 15, 25-562 Kielce	dla osób w podeszłym wieku
16	Dom Pomocy Społecznej ul. Tarnowska 10, 25-394 Kielce	dla osób przewlekle somatycznie chorych
17	Dom Pomocy Społecznej im. Jana Pawła II ul. Jagiellońska 76, 25-734 Kielce	dla osób przewlekle somatycznie chorych
18	Dom Pomocy Społecznej im. prof. Antoniego Kępińskiego, ul. Jagiellońska 76, 25-734 Kielce	dla osób przewlekle psychicznie chorych
19	Dom Pomocy Społecznej im. Św. Brata Alberta ul. Żeromskiego 4/6, 25-369 Kielce	dla osób przewlekle psychicznie chorych
20	Dom Pomocy Społecznej im. Jana i Marysieńki Sobieskich w Kielcach ul. Króla Jana III Sobieskiego 30, 25-124 Kielce	dla osób przewlekle somatycznie chorych
21	Dom Pomocy Społecznej Polskiego Związku Niewidomych (Zarząd Główny PZN) ul. Żłota 7, 25-015 Kielce	dla osób niepełnosprawnych fizycznie (niewidomych i słabo widzących) oraz osób przewlekle somatycznie chorych

Lp.	DOMY POMOCY SPOŁECZNEJ	Typ DPS
<b>powiat konecki</b>		
22	Dom Pomocy Społecznej ul. Warszawska 25 26-200 Końskie	dla osób przewlekle psychicznie chorych
23	Dom Pomocy Społecznej „Etola” Ruda Pilczycka 56, 26-234 Słupia Konecka	dla osób dorosłych niepełnosprawnych intelektualnie
<b>powiat opatowski</b>		
24	Dom Pomocy Społecznej Baćkowice 101A, 27-552 Baćkowice	dla osób przewlekle somatycznie chorych oraz osób w podeszłym wieku
25	Dom Pomocy Społecznej Bidziny 142, 27-532 Wojciechowice	dla osób przewlekle psychicznie chorych
26	Dom Pomocy Społecznej Czachów 54, 27-530 Ożarów	dla osób przewlekle psychicznie chorych
27	Dom Pomocy Społecznej Sobów 117, 27-530 Ożarów z Filią w Suchodółce 23, 27-530 Ożarów	dla osób dorosłych niepełnosprawnych intelektualnie oraz dla osób przewlekle psychicznie chorych
28	Dom Pomocy Społecznej Zochcinek 42, 27-500 Opatów z Filią w Opatowie, ul. Szpitalna 4	dla osób przewlekle psychicznie chorych
<b>powiat ostrowiecki</b>		
29	Dom Pomocy Społecznej ul. Grabowiecka 7, 27-400 Ostrowiec Świętokrzyski	dla osób przewlekle somatycznie chorych
30	Dom Pomocy Społecznej Os. Słoneczne 49, 27-400 Ostrowiec Świętokrzyski	dla osób przewlekle psychicznie chorych
<b>powiat pińczowski</b>		
31	Dom Pomocy Społecznej ul. Wesoła 5, 28-400 Pińczów	dla osób przewlekle psychicznie chorych
<b>powiat sandomierski</b>		
32	Dom Pomocy Społecznej ul. Czyżewskiego 1, 27-600 Sandomierz	dla osób w podeszłym wieku oraz osób przewlekle somatycznie chorych
33	Dom Pomocy Społecznej „SADYBA” Skwirzowa 38, 27-670 Łonów	dla osób w podeszłym wieku oraz osób przewlekle somatycznie chorych
<b>powiat skarżyski</b>		
34	Dom Pomocy Społecznej „Centrum Seniora” ul. Ekonomii 7, 26-110 Skarżysko-Kamienna	dla osób przewlekle somatycznie chorych oraz osób w podeszłym wieku
35	Dom Pomocy Społecznej ul. Sporna 6, 26-100 Skarżysko-Kam	dla osób przewlekle psychicznie chorych
<b>powiat starachowicki</b>		
36	Dom Pomocy Społecznej im. Sue Ryder Kałków-Godów 88, 27-225 Pawłów	dla osób w podeszłym wieku oraz osób przewlekle somatycznie chorych
37	Dom Pomocy Społecznej „Relax” ul. Wójtowska 62, 27-230 Brody	dla osób w podeszłym wieku oraz osób niepełnosprawnych fizycznie
38	Dom Pomocy Społecznej ul. Bema 26, 27-200 Starachowice	dla osób przewlekle somatycznie chorych
<b>powiat staszowski</b>		
39	Dom Pomocy Społecznej Pęcławice Górne 23, 28-210 Bogoria	dla osób w podeszłym wieku oraz osób przewlekle somatycznie chorych
40	Dom Pomocy Społecznej w Kurozwękach ul. Kościelna 4, 28-200 Kurozwęki	dla osób w podeszłym wieku oraz osób przewlekle somatycznie chorych
41	Dom Pomocy Społecznej Rudki 89, 28-225 Szydłów	dla osób przewlekle psychicznie chorych
<b>powiat włoszczowski</b>		
42	Dom Pomocy Społecznej Wola Czaryska 92, 29-145 Secemin	dla osób przewlekle psychicznie chorych
43	Dom Pomocy Społecznej ul. Koniecpolska 20, 29-100 Włoszczowa	dla osób przewlekle psychicznie chorych

Źródło: Rejestr placówek Świętokrzyski Urząd Wojewódzki.



Lp.	RODZINNE DOM POMOCY	Organ prowadzący
<b>powiat buski</b>		
1	Dom Opieki „Przystań” Skotniki Duże 92, 28-100 Busko-Zdrój	podmiot prywatny
2	Rodzinny Dom Komorów 56, 28-133 Pacanów	gmina
<b>powiat jędrzejowski</b>		
3	Rodzinny Dom Pomocy Tarnawa 41, 28-340 Sędziszów	organizacja pozarządowa
4	Caritas Kielecka Rodzinny Dom Pomocy Błogoszów 20, 28-363 Oksa	organizacja pozarządowa
5	Rodzinny Dom Pomocy Tarnawa 41, 28-340 Sędziszów	b.d.
<b>powiat kielecki</b>		
6	Dom Opieki Rodzinnej ul. Kard. S. Wyszyńskiego 2 26-015 Pierzchnica	b.d.
7	„Rodzinny Dom Opieki” – Elżbieta Guzik ul. Spokojna 9, 26-050 Zagnańsk	podmiot prywatny
8	Rodzinny Dom Pomocy Domaszowice 78A, 25-351 Kielce	podmiot prywatny
<b>miasto Kielce</b>		
9	Rodzinny Dom Pomocy ul. Kruszelnickiego 76 B, 25-669 Kielce	gmina
10	Rodzinny Dom Pomocy ul. Kruszelnickiego 76 D, 25-669 Kielce	gmina
11	Rodzinny Dom Pomocy ul. Kruszelnickiego 76 E, 25-669 Kielce	gmina
12	Rodzinny Dom Pomocy ul. Kolonia 11, 25-819 Kielce	Gmina
13	Rodzinny Dom Pomocy ul. Krakowska 243, 25-705 Kielce	podmiot prywatny
<b>powiat ostrowiecki</b>		
14	Rodzinny Dom Pomocy „Malinowa Przystań” ul. Malinowa 11, 27-400 Ostrowiec Świętokrzyski	podmiot prywatny
<b>powiat starachowicki</b>		
15	Rodzinny Dom Opieki dla Osób Starszych „Helena” Mirzec-Majorat 19, 27-220 Mirzec	podmiot prywatny
<b>powiat włoszczowski</b>		
16	Rodzinny Dom Seniora „Boża Wola” Boża Wola 29, 29-120 Kluczewsko	podmiot prywatny
17	Rodzinny Dom Pomocy „Franko” Świerków 5a, 29-135 Radków	podmiot prywatny

Źródło: Kwestionariusz ankiety IV kwartał 2024 r.

Lp.	Dzienny Dom Pomocy/Dzienny Dom Opieki Medycznej	organ prowadzący
<b>powiat jędrzejowski</b>		
1	Dzienny Dom Pomocy „Arkadia” Krzelów 37, 28-340 Sędziszów	organizacja pozarządowa
<b>powiat kielecki</b>		
2	Dom Opieki w Korzennie, Korzenna 42 26-035 Raków	podmiot prywatny
3	Dom Opieki Rodzinnej, ul. Kard. Wyszyńskiego 2 26-015 Pierzchnica	organizacja pozarządowa
4	Dzienny Dom Opieki, ul. Szkolna 36 26-015 Pierzchnica	podmiot prywatny
5	Dom Opieki Rodzinnej – „Zielone Niwy”, Niwy 20J 26-021 Daleszyce	podmiot prywatny
6	Pielęgniarski Dom Opieki „Leśna Oaza”, ul. Czerwona Góra 11 26-060 Chęciny	podmiot prywatny

Lp.	Dzienny Dom Pomocy/Dzienny Dom Opieki Medycznej	organ prowadzący
<b>miasto Kielce</b>		
7	Dom Dziennego Pobytu przy DPS ul. Jagiellońska 76, 25-734 Kielce	gmina
8	Dzienny Dom Opieki Medycznej Caritas Diecezji Kieleckiej ul. Urzędnicza 16a Kielce	organizacja pozarządowa
<b>powiat konecki</b>		
9	Dzienny Dom Pobytu, ul. Armii Krajowej 22, 26-200 Końskie	gmina
10	Dom Dziennego Pobytu Ul. Armii Krajowej 22 26-200 Końskie	podmiot prywatny
11	Kompleks Opiekuńczy u Stępników w Koziej Woli Kozia Wola 95, 26-220 Stąporków	podmiot prywatny
12	Tęczowe Zacisze w Kamiennej Woli Kamienna Wola 71, 26-220 Stąporków	podmiot prywatny
13	Ośrodek Opiekuńczy Barbara w Wielkiej Wsi Wielka Wieś, ul. Szkolna 11, 26-220 Stąporków	podmiot prywatny
14	Dom Opieki Pogodna Jesień w Odrowążu Odrowąż, ul. Kielecka 3, 26-220 Stąporków	podmiot prywatny
<b>powiat opatowski</b>		
15	Dzienny Dom Opieki Medycznej w Opatowie ul. Szpitalna 4 Opatów	powiat
<b>powiat ostrowiecki</b>		
16	Dzienny Dom Pomocy ul. Sienkiewicza 70, 27-400 Ostrowiec Świętokrzyski	gmina
17	Dzienny Dom Opieki Medycznej ul. Focha 5, 27-400 Ostrowiec Świętokrzyski	organizacja pozarządowa
<b>powiat sandomierski</b>		
18	Dzienny Dom Pomocy ul. Żeromskiego 50, Zawichost	gmina
<b>powiat skarżyski</b>		
19	Dzienny Dom Opieki Medycznej Ul. Legionów 104 26-110 Skarżysko-Kamienna	gmina
<b>powiat staszowski</b>		
20	Dzienny Dom Opieki Medycznej ul. Urocza, Szydłów	podmiot prywatny
21	Centrum Pielęgnacyjno-Rehabilitacyjnym "DOM" w Szydłowie Ul. Władysława Łokietka 1, 28-225 Szydłów	gmina

Źródło: Kwestionariusz ankiety IV kwartał 2024 r.

Lp.	ŚRODOWISKOWE DOMY SAMOPOMOCY	organ prowadzący
<b>powiat buski</b>		
1	Środowiskowy Dom Samopomocy ul. Rehabilitacyjna 5, 28-100 Busko-Zdrój	gmina
2	Środowiskowy Dom Samopomocy Podgaje 92A, 28-100 Busko-Zdrój	organizacja pozarządowa
3	Środowiskowy Dom Samopomocy Świniary 25, 28-131 Solec Zdrój	organizacja pozarządowa
<b>powiat jędrzejowski</b>		
4	Środowiskowy Dom Samopomocy ul. 11-go Listopada 113B, 28-300 Jędrzejów	gmina
5	Środowiskowy Dom Samopomocy ul. Kwiatowa 14, 28-340 Sędziszów	organizacja pozarządowa
<b>powiat kazimierski</b>		
6	Powiatowy Środowiskowy Dom Samopomocy ul. Partyzantów 29, 28-500 Kazimierza Wielka	powiat
<b>powiat kielecki</b>		
7	Środowiskowy Dom Samopomocy dla Osób z Zaburzeniami Psychicznymi Zrecze Duże 22, 26-020 Chmielnik	gmina

Lp.	ŚRODOWISKOWE DOMY SAMOPOMOCY	organ prowadzący
8	Środowiskowy Dom Samopomocy Wola Jachowa 136, 26-008 Górno	gmina
9	Środowiskowy Dom Samopomocy Józefina 58, 26-070 Łopuszno	organizacja pozarządowa
10	Środowiskowy Dom Samopomocy ul. Gajowa 3, 26-080 Mniów	organizacja pozarządowa
11	Środowiskowy Dom Samopomocy Brudzów ul. Starowiejska 60, 26-026 Morawica	gmina
12	Środowiskowy Dom Samopomocy ul. Częstochowska 85, 26-065 Piekoszów	gmina
<b>miasto Kielce</b>		
13	Środowiskowy Dom Samopomocy ul. Mieszka I 79, 25-624 Kielce	organizacja pozarządowa
14	Środowiskowy Dom Samopomocy ul. Okrzei 8, 25-525 Kielce	gmina
15	Środowiskowy Dom Samopomocy ul. Miodowa 7, 25-544 Kielce	gmina
16	Środowiskowy Dom Samopomocy ul. Kołłątaja 4, 25-715 Kielce	gmina
17	Środowiskowy Dom Samopomocy ul. Krzemionkowa 1, 25-705 Kielce	gmina
18	Środowiskowy Dom Samopomocy ul. Orzeszkowej 53, 25-435 Kielce	gmina
19	Środowiskowy Dom Samopomocy ul. Urzędnicza 16a, 25-729 Kielce	organizacja pozarządowa
20	Środowiskowy Dom Samopomocy ul. Mielczarskiego Romualda 45 25-709 Kielce	organizacja pozarządowa
<b>powiat konecki</b>		
21	Powiatowy Środowiskowy Dom Samopomocy ul. Stanisława Staszica 6, 26-220 Stąporków	powiat
<b>powiat opatowski</b>		
22	Środowiskowy Dom Samopomocy ul. Henryka Sienkiewicza 5, 27-500 Opatów	gmina
23	Środowiskowy Dom Samopomocy ul. Szpitalna 4D, 27-500 Opatów	powiat
24	Środowiskowy Dom Samopomocy ul. Mazurkiewicza 25, 27-530 Ożarów	gmina
25	Środowiskowy Dom Samopomocy ul. Kleparz 1, 27-515 Tarłów	gmina
<b>powiat ostrowiecki</b>		
26	Środowiskowy Dom Samopomocy Wólka Bałtowska 30, 27-423 Bałtów	gmina
27	Środowiskowy Dom Samopomocy Os. Pułanki 10, 27-400 Ostrowiec Świętokrzyski	gmina
28	Środowiskowy Dom Samopomocy „Przystań” ul. Hłżecka 33, 27-400 Ostrowiec Świętokrzyski	Gmina
29	Środowiskowy Dom Samopomocy w Dołach Biskupich Doły Biskupie 42, 27 - 415 Kunów	gmina
<b>powiat pińczowski</b>		
30	Środowiskowy Dom Samopomocy ul. Polna 48, 28-400 Pińczów	organizacja pozarządowa
<b>powiat sandomierski</b>		
31	Środowiskowy Dom Samopomocy Fundacji La Zebra Krzcin 7, 27-660 Koprzywnica	organizacja pozarządowa

Lp.	ŚRODOWISKOWE DOMY SAMOPOMOCY	organ prowadzący
32	Środowiskowy Dom Samopomocy Sandomierskie Stowarzyszenie Pomocy Osobom z Niepełnosprawnością Intelektualną Kleczanów 91a, 27-641 Obrazów	organizacja pozarządowa
33	Środowiskowy Dom Samopomocy ul. Katedralna 5, 27-600 Sandomierz	gmina
34	Środowiskowy Dom Samopomocy ul. Szkolna 8, 27-630 Zawichost	Gmina
35	Środowiskowy Dom Samopomocy w Łoniowie ul. Łoniów 120, 27-670 Łoniów	gmina
<b>powiat skarżyski</b>		
36	Dzienny Środowiskowy Dom Samopomocy ul. Zielna 12, 26-110 Skarżysko-Kamienna	gmina
37	Powiatowy Środowiskowy Dom Samopomocy ul. Tysiąclecia 22, 26-110 Skarżysko-Kamienna	powiat
<b>powiat starachowicki</b>		
38	Środowiskowy Dom Samopomocy ul. Mikołaja Reja 10, 27-200 Starachowice	gmina
39	Powiatowy Środowiskowy Dom Samopomocy ul. Batalionów Chłopskich 29, 27-200 Starachowice	powiat
<b>powiat staszowski</b>		
40	Środowiskowy Dom Samopomocy ul. Wschodnia 13, 28-200 Staszów	gmina
41	Środowiskowy Dom Samopomocy ul. Kościuszki 37, 28-230 Połaniec	gmina
42	Powiatowy Środowiskowy Dom Samopomocy Kurozwęki, ul. Szydłowska 10, 28-200 Staszów	powiat
<b>powiat włoszczowski</b>		
43	Środowiskowy Dom Samopomocy os. Broniewskiego 7a, 29-100 Włoszczowa	gmina

Źródło: Kwestionariusz ankiety IV kwartał 2024 r, rejestr placówek Świętokrzyski Urząd Wojewódzki.

Lp.	ZAKŁADY OPIEKUŃCZO-LECZNICZE	Organ prowadzący
<b>powiat buski</b>		
1	Zakład Opiekuńczo-Leczniczy ul. Solankowa 6, 28-100 Busko-Zdrój	organizacja pozarządowa
2	Zakład Opiekuńczo-Leczniczy ul. Bohaterów Warszawy 67, 28-100 Busko-Zdrój	organizacja pozarządowa
<b>powiat jędrzejowski</b>		
3	Zakład Opiekuńczo-Leczniczy ul. Dworcowa 6, 28-340 Sędziszów	organizacja pozarządowa
<b>powiat kazimierski</b>		
4	Zakład Opiekuńczo-Leczniczy ul. Partyzantów 12, 28-500 Kazimierza Wielka	powiat
<b>powiat kielecki</b>		
5	Zakład Opiekuńczo-Leczniczy ul. Kielecka 1-3, 26-020 Chmielnik	powiat
6	Zakład Opiekuńczo-Leczniczy Bilcza, ul. Osikowa 4, 26-026 Morawica	podmiot prywatny
7	Zakład Opiekuńczo-Leczniczy ul. Czarnowska 2a, 26-065 Piekoszów	organizacja pozarządowa
8	Zakład Opiekuńczo-Leczniczy Osiny 54B, 26-015 Pierzchnica	podmiot prywatny
<b>miasto Kielce</b>		
9	Zakład Pielęgnacyjno-Opiekuńczy ul. Jana III Sobieskiego 30, 25-900 Kielce	gmina

Lp.	ZAKŁADY OPIEKUŃCZO-LECZNICZE	Organ prowadzący
10	Zakład Opiekuńczo-Lecznicy dla Przewlekłe Chorych Zgromadzenia Sług Jezusa – Kielce ul. Wesola 45, 25-363 Kielce	organizacja pozarządowa
11	Zespół Placówek Opiekuńczo Lecznicy Caritas Diecezji Kieleckiej w Kielcach ul. Księcia Mieszka I 48C, 25-624 Kielce	organizacja pozarządowa
<b>powiat konecki</b>		
12	Szpital Specjalistyczny św. Łukasza ul. Gimnazjalna 41 B, 26-200 Końskie	powiat
<b>powiat opatowski</b>		
13	Zakład Opiekuńczo-Lecznicy ul. Szpitalna 4, 27-500 Opatów	podmiot prywatny
<b>powiat ostrowiecki</b>		
14	Zakład Opiekuńczo-Lecznicy ul. Szymanowskiego 11, 27-400 Ostrowiec Świętokrzyski	powiat
<b>powiat pińczowski</b>		
15	Zakład Opiekuńczo-Lecznicy ul. Armii Krajowej 22, 28-400 Pińczów	powiat
<b>powiat sandomierski</b>		
16	Stowarzyszenie na rzecz osób z chorobą Alzheimera ul. Szkolna 12, 27-660 Koprzywnica	organizacja pozarządowa
<b>powiat skarżyski</b>		
17	Zakład Opiekuńczo-Lecznicy ul. Ekonomii 4, 26-110 Skarżysko-Kamienna	powiat
18	Zakład Pielęgnacyjno-Opiekuńcze "Anna" ul. Kościelna 16a, 26-115 Skarżysko-Kościelne	podmiot prywatny
<b>powiat starachowicki</b>		
19	Zakład Opiekuńczo-Lecznicy przy PZOZ ul. Radomska 70, 27-200 Starachowice	powiat
20	Zakład Opiekuńczo-Lecznicy ul. Batalionów Chłopskich 6, 27-200 Starachowice	powiat
21	Centrum Opiekuńczo-Pielęgnacyjne „RODZINA” Parszów, ul. Rzeczna 4a 27-215 Wąchock	podmiot prywatny
<b>powiat staszowski</b>		
22	Zakład Opiekuńczo-Lecznicy ul. Ks. Romana Kotlarza 9, Koniemłoty, 28-200 Staszów	organizacja pozarządowa
23	Zakład Opiekuńczo-Lecznicy ul. Kościelna 4, Kurozwęki, 28-200 Staszów	powiat

Źródło: Kwestionariusz ankiety IV kwartał 2024 r.

Lp.	Placówki zapewniające całodobową opiekę osobom niepełnosprawnym, przewlekłe chorym lub osobom w podeszłym wieku, prowadzonych w ramach działalności gospodarczej i statutowej	Typ placówki
<b>powiat buski</b>		
1	Dom Pomocy Rodzinnej „Przystań” w Skotnikach Dużych 92, 28–100 Busko-Zdrój	dla osób starszych
<b>powiat jędrzejowski</b>		
2	Pałac Seniora w Raszkowie Raszków 95, 28-350 Słupia	dla osób niepełnosprawnych przewlekłe chorych lub osób w podeszłym wieku
<b>powiat kazimierski</b>		
3	Dom dla Osób Bezdomnych w Morawianach Morawiany 2, 28-512 Bejsce	dla osób niepełnosprawnych przewlekłe chorych lub osób w podeszłym wieku
<b>miasto Kielce</b>		
4	Pensjonat Opiekuńczo-Rehabilitacyjny „Nasz Dom” ul. Tobrucka 19, 25–220 Kielce	dla osób niepełnosprawnych przewlekłe chorych lub osób w podeszłym wieku
5	„Centrum Opieki Długoterminowej” ul. Ściegiennego 229, 25–116 Kielce	dla osób niepełnosprawnych przewlekłe chorych lub osób w podeszłym wieku

Lp.	Placówki zapewniające całodobową opiekę osobom niepełnosprawnym, przewlekle chorym lub osobom w podeszłym wieku, prowadzonych w ramach działalności gospodarczej i statutowej	Typ placówki
<b>powiat kielecki</b>		
6	„Dom Opieki w Korzennie” Korzenna 42, 26-035 Raków	dla osób niepełnosprawnych przewlekle chorych lub osób w podeszłym wieku
7	Dom Opieki Rodzinnej, ul. Kardynała S. Wyszyńskiego 2, 26-015 Pierzchnica	dla osób w podeszłym wieku i niepełnosprawnych fizycznych
8	Placówka „Dom Opieki Rodzinnej - Zielone Niwy” Niwy 20J, 26-021 Daleszyce	dla osób niepełnosprawnych przewlekle chorych lub osób w podeszłym wieku
9	Pielęgniarski Dom Opieki „Leśna Oaza” ul. Czerwona Góra 11, 26-060 Chęciny	dla osób w podeszłym wieku i osób niepełnosprawnych
<b>powiat konecki</b>		
10	Ośrodek Opiekuńczy „Barbara” Wielka Wieś, ul. Szkolna 11, 26-220 Stąporków	dla osób niepełnosprawnych, przewlekle chorych i osób w podeszłym wieku
11	Placówka „Pogodna Jesień” Odrowąż, ul. Kielecka 3, 26-220 Stąporków	dla osób niepełnosprawnych przewlekle chorych lub osób w podeszłym wieku
12	„Kompleks Opiekuńczy u Stępników” Kozia Wola 95, 26-220 Stąporków	dla osób niepełnosprawnych przewlekle chorych lub osób w podeszłym wieku
13	Dom Opieki „Tęczowe Zacisze” Kamienna Wola 71, 26-220 Stąporków	dla osób niepełnosprawnych przewlekle chorych lub osób w podeszłym wieku
14	„Dom Zielone Wzgórze” Starzechowice 8, 26-260 Fałków	dla osób niepełnosprawnych przewlekle chorych lub osób w podeszłym wieku
<b>powiat skarżyski</b>		
15	Całodobowy dom opieki "Liliowy Dworek" łączna 87a, 26-140 łączna	dla osób niepełnosprawnych przewlekle chorych lub osób w podeszłym wieku
<b>powiat starachowicki</b>		
16	Rodzinny Dom Pomocy ul. Szydłowiecka 10, 27-215 Wąchock	dla osób niepełnosprawnych przewlekle chorych lub osób w podeszłym wieku
<b>powiat staszowski</b>		
17	Centrum Stacjonarnej Opieki dla osób niepełnosprawnych Plac ks. Romana Kotlarza 9, 28-200 Koniełoty	dla osób niepełnosprawnych przewlekle chorych lub osób w podeszłym wieku
<b>powiat włoszczowski</b>		
18	Dom Opieki Całodobowej Fundacja „Dom dla Seniora” Mękarzów 35A, 29-130 Moskorzew	dla osób niepełnosprawnych przewlekle chorych lub osób w podeszłym wieku

Źródło: Rejestr placówek zapewniających całodobową opiekę osobom niepełnosprawnym, przewlekle chorym lub osobom w podeszłym wieku, ŚUW.

Lp.	MIESZKANIA CHRONIONE/ WSPOMAGANE/AKTYWIZUJĄCE	Liczba mieszkań	Liczba miejsc w mieszkaniach	organ prowadzący
<b>powiat buski</b>				
1	Lokale Aktywizujące w Zborowie Zborów ul. Pałacowa 1, 28-131 Solec Zdrój	8	22	powiat
2	Caritas Diecezji Kieleckiej Piaski Wielkie, 28-136 Nowy Korczyn	7	18	organizacja pozarządowa
3	Centrum Rehabilitacyjno-Opiekuńcze Caritas ul. Tadeusza Kościuszki 12b, 28-130 Stopnica	6	15	organizacja pozarządowa
<b>powiat jędrzejowski</b>				
4	Mieszkanie chronione ul. Przypkowskiego 68/18, 28-300 Jędrzejów	1	2	gmina
5	Mieszkanie chronione ul. Mieszka I 14/4, 28-300 Jędrzejów	1	2	gmina
<b>powiat kazimierski</b>				
6	Placówka Dzienna Mieszkania Wspierana Czyżowice 16, 28-512 Bejsce	13	27	organizacja pozarządowa

Lp.	MIESZKANIA CHRONIONE/ WSPOMAGANE/AKTYWIZUJĄCE	Liczba mieszkań	Liczba miejsc w mieszkaniach	organ prowadzący
7	Zespół Mieszkań Chronionych Gorzków 80, 28-500 Kazimierza Wielka	13	29	gmina
<b>powiat kielecki</b>				
8	Lokale Aktywizujące przy Domu Seniora im Sue Ryder, ul. Szkolna 36, 26-015 Pierzchnica	8	8	organizacja pozarządowa
9	Lokale aktywizujące ul. Czarnowska 2a, 26-065 Piekoszków	56		organizacja pozarządowa
10	Dzienne Centrum Opieki i Pielęgnacji w Wiśniówce Wiśniówka 38a, 26-050 Zagnańsk	16	34	organizacja pozarządowa
<b>miasto Kielce</b>				
11	Zespół Mieszkań Chronionych ul. Kazimierza Wielkiego 35a, 25-633 Kielce	23	26	gmina
12	Zespół Mieszkań Chronionych ul. Kazimierza Wielkiego 35b, 25-633 Kielce	23	27	gmina
13	Zespół Mieszkań Chronionych ul. Leszczyńska 37, 25-321 Kielce	17	19	gmina
14	Zespół Mieszkań Chronionych ul Jagiellońska 76, 25-734 Kielce	47	55	gmina
<b>powiat opatowski</b>				
15	Mieszkanie Wspomagane - Treningowe w Ożarowie ul. Mazurkiewicza 25 27-530 Ożarów	1	2	gmina
16	Mieszkanie chronione ul. Słowackiego 56, 27-500 Opatów	3	8	powiat
17	Mieszkanie Wspomagane Nieskurzów Nowy 110, 27-552 Baćkowiec	1	3	powiat
18	Mieszkanie Wspomagane Biskupice 33, 27-580 Sadowie	3	10	gmina
19	Mieszkanie Wspomagane Biskupice 34, 27-580 Sadowie	1	7	gmina
<b>powiat ostrowiecki</b>				
20	Zespół Mieszkań Chronionych ul. Świętokrzyska 26/5, 27-400 Ostrowiec Św.	7	24	gmina
<b>powiat sandomierski</b>				
21	Mieszkanie wspomagane ul. Katedralna 5/1, 27-600 Sandomierz	1	6	gmina
22	Mieszkanie wspomagane ul. Kościuszki 1/1, 27-600 Sandomierz	1	6	gmina
<b>powiat skarżyski</b>				
23	Dom Pomocy Społecznej „Centrum Seniora” ul. Ekonomii 7, Skarżysko-Kamienna	10	30	powiat
<b>powiat starachowicki</b>				
24	Mieszkanie Wspomagane Al. Niepodległości 70/25, 27-200 Starachowice	1	2	powiat
<b>powiat staszowski</b>				
25	Mieszkanie chronione Ogłędów 101, 28-200 Staszów	1	1	gmina

Źródło: Kwestionariusz ankiety IV kwartał 2024 r.

Lp.	WYPOŻYCZALNIE SPRZĘTU REHABILITACYJNEGO	Organ prowadzący
<b>powiat buski</b>		
1	Powiatowa Wypożyczalnia Sprzętu Rehabilitacyjnego ul. Bohaterów Warszawy 120, 28-100 Busko-Zdrój	powiat
<b>powiat jędrzejowski</b>		
2	Wypożyczalnia sprzętu rehabilitacyjnego ul. Mikołaja Reja 17, 28-362 Nagłowice	gmina
3	Bezpłatna wypożyczalnia przy PCPR w Jędrzejowie ul. Okrzei 49B, 28-300 Jędrzejów	powiat
<b>powiat kazimierski</b>		
4	Wypożyczalnia sprzętu rehabilitacyjnego Gorzków 80, 28-500 Kazimierza Wielka	organizacja pozarządowa



Lp.	WYPOŻYCZALNIE SPRZĘTU REHABILITACYJNEGO	Organ prowadzący
5	Wypożyczalnia sprzętu rehabilitacyjnego, OPS Wodzisław ul. Krakowska 6, 28-330 Wodzisław	gmina
<b>powiat kielecki</b>		
6	Wypożyczalnia sprzętu rehabilitacyjnego ul. Suchedniowska 3, 26-010 Bodzentyn	gmina
7	Bezpłatna Wypożyczalnia Sprzętu Rehabilitacyjnego ul. Rynek 62, 26-025 Łągów	gmina
8	Miejsko-Gminny Ośrodek Pomocy Społecznej w Łopusznie ul. Strażacka 12, 26-070 Łopuszno	gmina
9	Centrum Diennej Opieki i Pielęgnacji Caritas Wiśniówka 38A, 26-050 Zagnańsk	organizacja pozarządowa
10	Wypożyczalnia sprzętu rehabilitacyjnego ul. Centralna 2, 26-080 Mniów	gmina
11	Wypożyczalnia sprzętu pielęgnacyjnego i wspomagająco-rehabilitacyjnego ul. Pińczowska, 26-026 Morawica	gmina
12	Wypożyczalnia sprzętu rehabilitacyjnego, MGOPS Chęciny, ul. Radkowska 29, 26-060 Chęciny	gmina
<b>miasto Kielce</b>		
13	Magazyn MOPR ul. 1-go Maja 196, 25-614 Kielce	gmina
14	Wypożyczalnia i sprzedaż sprzętu rehabilitacyjnego Caritas Diecezji Kieleckiej ul. Wesola 58, 25-363 Kielce	organizacja pozarządowa
15	Wypożyczalnia sprzętu rehabilitacyjnego, ortopedycznego i pielęgnacyjnego Towarzystwa Dobroczyńnego ul. Turystyczna 1, 25-545 Kielce	podmiot prywatny
16	ProsNEA Sklep Medyczny, Wypożyczalnia Sprzętu Rehabilitacyjnego i Medycznego, Opieka nad osobami starszymi ul. Zagórska 17/B, 25-339 Kielce	podmiot prywatny
17	Wypożyczalnia "Ortospeed" Sklep Ortopedyczny Medyczny Serwis Sprzęt medyczny ul. Nowy Świat 48/2, 25-522 Kielce	podmiot prywatny
<b>powiat konecki</b>		
18	Salon Medyczny „Life+” ul. Gimnazjalna 41 B, 26-200 Końskie	podmiot prywatny
<b>powiat opatowski</b>		
19	Powiatowa Wypożyczalnia Sprzętu Rehabilitacyjnego ul. H. Sienkiewicza 17, 27-500 Opatów	powiat
<b>powiat ostrowiecki</b>		
20	Dom Ulgi w Cierpieniu ul. Focha 5, 27-400 Ostrowiec Świętokrzyski	podmiot prywatny
21	Wypożyczalnia Sprzętu Rehabilitacyjnego „Vivit Medica” ul. Świętokrzyska 1, 27-400 Ostrowiec Świętokrzyski	podmiot prywatny
22	Wypożyczalnia Sprzętu Rehabilitacyjnego „Remed” ul. Piaski 11, 27-400 Ostrowiec Świętokrzyski	podmiot prywatny
23	Wypożyczalnia sprzętu rehabilitacyjnego MOPS ul. Świętokrzyska 22, 27-400 Ostrowiec Świętokrzyski	gmina
<b>powiat pińczowski</b>		
24	Wypożyczalnia Sprzętu Rehabilitacyjnego MGOPS ul. Skalbmierska 5, 28-440 Działoszyce	gmina
<b>powiat sandomierski</b>		
25	Wypożyczalnia Sprzętu Rehabilitacyjnego ul. Opatowska 10, 27-600 Sandomierz	organizacja pozarządowa
26	Wypożyczalnia Sprzętu Rehabilitacyjnego ul. Trzeźniawska 13, 27-600 Sandomierz	organizacja pozarządowa
27	Wypożyczalnia Sprzętu Rehabilitacyjnego Artmed PPHU Łoniów 55, 27-670 Łoniów	podmiot prywatny
<b>powiat skarżyski</b>		
28	Stowarzyszenie rodzin i przyjaciół osób niepełnosprawnych Pl. Floriański 1, 26-110 Skarżysko-Kamienna	organizacja pozarządowa



Lp.	WYPOŻYCZALNIE SPRZĘTU REHABILITACYJNEGO	Organ prowadzący
29	Fundacja „Eco Textil” ul. Żurawia 1, 26-110 Skarżysko - Kamienna	podmiot prywatny
<b>powiat starachowicki</b>		
30	Caritas Diecezji Radomskiej Wypożyczalnia Sprzętu Rehabilitacyjnego przy Parafii M.B.N.P. ul. Pastwiska 21, 27-200 Starachowice	organizacja pozarządowa
31	Wypożyczalnia Sprzętu Rehabilitacyjnego Life+ al. Armii Krajowej 28, 27-200 Starachowice	podmiot prywatny
32	Gminny Ośrodek Pomocy Społecznej w Pawłowie Pawłów 56, 27-225 Pawłów	gmina
<b>powiat włoszczowski</b>		
33	Wypożyczalnia sprzętu rehabilitacyjnego os Broniewskiego 7a, 29-100 Włoszczowa	gmina
34	Wypożyczalnia Sprzętu Rehabilitacyjnego przy PCPR ul. Wiśniowa 10, 29-100 Włoszczowa	powiat
35	Wypożyczalnia sprzętu rehabilitacyjnego przy UG Radków 99 29-135 Radków	gmina

Źródło: Kwestionariusz ankiety IV kwartał 2024 r.

Lp.	KLUB SENIORA/KLUB SENIOR+	organ prowadzący
<b>powiat buski</b>		
1	Centrum Rehabilitacyjno-Opiekuńcze Caritas Diecezji Kieleckiej ul. Tadeusza Kościuszki 12b, 28-130 Stopnica	gmina
2	Gminne Centrum Kultury w Stopnicy ul. Kazimierza Wielkiego 15, 28-130 Stopnica	gmina
3	Klub Seniora (Senior+)* Janowice Poduszowskie 3, 28-114 Gnojno	gmina
4	Klub Seniora (Senior+)* ul. Władysława Łokietka 2, 28-160 Wiślica	gmina
5	Klub Seniora ul. Boczna 7,6a, 28-100 Busko-Zdrój	gmina
6	Klub Seniora (Senior+)* ul. Pocztowa 1, 28-136 Nowy Korczyn	gmina
<b>powiat jędrzejowski</b>		
7	Klub Seniora (Senior+)* Os. Na Skarpie 8, 28-340 Sędziszów	gmina
8	Klub Seniora przy Bibliotece Publicznej ul. 11-go Listopada 33d, 28-300 Jędrzejów	organizacja pozarządowa
9	Klub Seniora przy Powiatowym Związku Emerytów i Rencistów ul. Reymonta 12, 28-300 Jędrzejów	powiat
10	Stowarzyszenie Klub Seniora „Nadzieja” ul. Strażacka 17, 28-300 Jędrzejów	organizacja pozarządowa
11	Klub Seniora Słupia 95, 28-350 Słupia	gmina
12	Klub Seniora (Senior+)* Słupia 95, 28-350 Słupia	gmina
13	Klub Seniora w Leśnicy (Senior+)* Leśnica 26, 28-366 Małogoszcz	gmina
14	Klub Seniora w Błogoszowie (Senior+)* Błogoszów 20, 28-363 Oksa	gmina
<b>powiat kazimierski</b>		
15	Klub Seniora przy Kazimierski Domu Kultury ul. 1 Maja, 25-500 Kazimierza Wielka	gmina
16	Klub Senior w Sobowie (Senior+)* Soboszków 61A, 28-506 Czarnocin	gmina
17	Klub Senior + w Skalbmierzu (Senior+)* ul. Pl.M.C.Skłódowskiej 1, 28-530 Skalbmierz	gmina
18	Klub Seniora w Kocinie** Kocina 131, 28-520 Opatowiec	gmina

Lp.	KLUB SENIORA/KLUB SENIOR+	organ prowadzący
19	Klub seniora w Czyżowicach Czyżowice 16, 28-512 Bejsce	organizacja pozarządowa
<b>powiat kielecki</b>		
20	Klub Seniora dla Mieszkańców Gminy Bodzentyn** Celiny 32A, 26-010 Bodzentyn	gmina
21	Klub Senior+ w Bodzentynie (Senior+)* ul. Wolności 6, 26-010 Bodzentyn	gmina
22	Klub Seniora przy Centrum Kultury i Sportu ul. Armii Krajowej 18a, 26-060 Chęciny	gmina
23	Klub Seniora w Chmielniku (Senior+)* Pl. Kościelny 5, 26-020 Chmielnik	gmina
24	Klub Seniora w Daleszycach ** ul. Sienkiewicza 11, 26-021 Daleszyce	gmina
25	Klub Seniora w Sukowie ** Suków 279, 26-021 Daleszyce	gmina
26	Klub Seniora w Smykowie ** Smyków remiza OSP 26-021 Daleszyce	gmina
27	Klub Seniora w Cisowie Cisów remiza OSP 26-021 Daleszyce	gmina
28	Klub Seniora w Komórkach ** Komórki remiza OSP 26-021 Daleszyce	gmina
29	Klub Seniora w Marzyszu** Marzysz Drugi 12, 26-021 Daleszyce	gmina
30	Klub Seniora w Mójczy ** Mójcza 9, 26-021 Daleszyce	gmina
31	Klub Seniora w Brzechowie ** Brzechów 41, 26-021 Daleszyce	gmina
32	Klub Seniora w Niestachowie ** Niestachów 108, 26-021 Daleszyce	gmina
33	Klub Seniora w Słopcach ** Słopiec 86, 26-021 Daleszyce	gmina
34	Klub Seniora w Eustachowie Dużym** Eustachów Duży 3 d, 26-070 Łopuszno	gmina
35	Klub Seniora w Gnieździskach** Gnieździska 143, 26-070 Łopuszno	gmina
36	Klub Seniora Piotrowiec (Senior+)* ul. Wesoła 6, 26-070 Łopuszno	gmina
37	Stowarzyszenie „Klub Seniora Złote Lata” ul. Urzędnicza 11a, 26-085 Miedziana Góra	organizacja pozarządowa
38	Stowarzyszenie Klub Seniora „OdNowa” ul. Podmiejska 142 Kostomłoty I, 26-085 Miedziana Góra	organizacja pozarządowa
39	Klub Seniora w Mniowie (Senior+)* ul. Centralna 2, 26-080 Mniów	gmina
40	Klub Seniora „Zawsze Młodzi” ul. Spacerowa 7, 26-026 Morawica	gmina
41	Stowarzyszenie Emerytów i Rencistów z Bilczy ul. Kielecka 25, 26-026 Morawica	organizacja pozarządowa
42	Stowarzyszenie Aktywni Seniorzy z Piasecznej Górki Piaseczna Górka, 26-026 Morawica	Stowarzyszenie/gmina
43	Klub Seniora „Aktywni” Stara Słupia 25A, 26-006 Nowa Słupia	gmina
44	Klub Seniora „Ostoja” w Nowej Słupii ul. Kielecka 25, 26-006 Nowa Słupia	gmina
45	Klub Seniora w Strawczyniu (Senior+)* Oblęgór ul. Skałka 18, 26-067 Strawczyn	gmina
46	Klub Seniora w Strawczyniu (Senior+)* ul. Żeromskiego 9, 26-067 Strawczyn	gmina
47	Klub Seniora (Senior+)* ul. Częstochowska 85, Piekoszów	gmina
48	Klub Seniora w Rakowie (Senior+)* ul. Jana Sienińskiego 20, 26-035 Raków	gmina

Lp.	KLUB SENIORA/KLUB SENIOR+	organ prowadzący
49	Klub Senior w Chrustach (Senior+)* Chrusty 42, 26-050 Zagnańsk	gmina
50	Klub Seniora w Samsonowie Samsonów 31, 26-050 Zagnańsk	gmina
51	Klub Seniora w Górnio (Senior+)* Radlin 56 B 26-008 Górnio	gmina
52	Klub Seniora w Skorzeszycach, ** ul. Szkolna, 26-008 Górnio	gmina
53	Klub Seniora w Woli Jachowej,** Wola Jachowa 136b, 26-008 Górnio	gmina
54	Klub Seniora w Krajnie,** Krajno-Parcele 24 b, 26-008 Górnio	gmina
55	Klub Seniora w Górnio, ul. Św. Floriana, 26-008 Górnio	gmina
56	Klub Seniora w Leszczynach, ul. Świętokrzyska, 26-008 Górnio	gmina
57	Klub Seniora „Wesołówka” w Nowej Słupi (Senior+)* Jeleniów 85 26-006 Nowa Słupia	gmina
58	Klub Senior+ w Rakowie, (Senior+)* ul. Jana Sienieńskiego 20, 26-035 Raków	gmina
59	Klub Seniora w Ociesękach ** Ociesęki 61A, 26-035 Raków	gmina
60	Klub Seniora w Bardzie** Bardo 86, 26-035 Raków	gmina
61	Klub Seniora w Szumsku** Szumsko 37, 26-035 Raków	gmina
62	Klub Seniora w Rakowie** ul. Jana Sienieńskiego 20, 26-035 Raków	gmina
63	Klub Senior+ w Bielinach (Senior+)* ul. Partyzantów 3, 26-004 Bieliny	gmina
<b>miasto Kielce</b>		
64	Klub Seniora ul. Stanisława Kostki 4a, 25-341 Kielce	gmina
65	Klub Seniora Filia ul. Żeromskiego 44, 25-370 Kielce	gmina
66	Klub Seniora ul. Jana Nowaka Jeziorańskiego 75, 25-433 Kielce	gmina
67	Klub Seniora ul. Hoża 39, 25-618 Kielce	gmina
68	Klub Seniora ul. Aleja Legionów 5, 25-035 Kielce	gmina
69	Klub Seniora ul. Urzędnicza 3, 25-729 Kielce	gmina
70	Klub Seniora ul. Naruszewicza 23, 25-628 Kielce	gmina
71	Klub Seniora ul. Tujowa 2, 25-209 Kielce	gmina
72	Klub Seniora ul. Marii Konopnickiej 5, 25-409 Kielce	gmina
73	Klub Seniora ul. Marszałkowska 12, 25-533 Kielce	gmina
74	Klub Seniora Polskiego Związku Niewidomych, – Koło Terenowe Polskiego Związku Niewidomych Koło Kielce ul. Bukowa 10 Kielce	stowarzyszenie
75	Klub Seniora (Senior+)* ul. Krzemionkowa 1, 25-750 Kielce	gmina
76	Klub Seniora (Senior+)* ul. Warszawska 151, Kielce	gmina
<b>powiat konecki</b>		
77	Klub Seniora w Radoszycach** ul. 1 Maja 7, 26-230 Radoszyce	gmina

Lp.	KLUB SENIORA/KLUB SENIOR+	organ prowadzący
78	Seniorzy RAZEM w Radoszycach** ul. Częstochowska 4, 26-230 Radoszyce	gmina
79	Klub Seniora w Lipie Lipa 70 A 26-242 Ruda Maleniecka	gmina
80	Stowarzyszenie Klub Seniora 50+ ul. Piłsudskiego 169, 26-220 Słupków	organizacja pozarządowa
<b>powiat opatowski</b>		
81	Klub Senior na Plus Ożarów (Senior+)* ul. Kościuszki 16, 27-530 Ożarów	gmina
82	Klub Senior na Plus Pisary** Pisary 63,27-530 Ożarów	gmina
83	Klub Senior na Plus Jakubowice(Senior+) * Jakubowice 48a,27-530 Ożarów	gmina
84	Klub Senior na Plus Lasocin** ul. Rynek 20, 27-530 Ożarów	gmina
85	Klub Seniora w Wyszmontowie** Wyszmontów 111,27-530 Ożarów	gmina
86	Klub Seniora w Czachowie** Czachów 22, 27-530 Ożarów	gmina
87	Klub Seniora w Sobowie** Sobów 50,27-530 Ożarów	gmina
88	Klub Seniora w Glinianach** ul. Rynek 48,27-530 Ożarów	gmina
89	Klub Seniora w Łężycach Łężyce 18, 27-580 Sadowie	gmina
90	Klub Seniora we Wszczęświętych Wszczęświęte 19A, 27-580 Sadowie	gmina
91	Klub Seniora (Senior+)* budynek OSP Kurów, 27-540 Lipnik	gmina
92	Klub Seniora w Ożarowie (Senior+)* ul. Kościuszki 16, 27-530 Ożarów	gmina
93	Klub Seniora w Ożarowie (Senior+)* os. Wzgórze 56, 27-530 Ożarów	gmina
<b>powiat ostrowiecki</b>		
94	Klub Seniora w Bodzechowie (Senior+)* ul. Opatowska 13, Bodzechów 27-420	gmina
95	Klub Senior (Senior+)* ul. Ostrowiecka, 27-440 Ćmielów	gmina
96	Klub Seniora ul. Sandomierska 26A, 27-400 Ostrowiec Świętokrzyski	organizacja pozarządowa
97	Klub Seniora „Malwa” os. Stawki 45, 27-400 Ostrowiec Świętokrzyski	organizacja pozarządowa
98	Klub Seniora w Grzegorzowicach (Senior+)* Grzegorzowice 40, 27-425 Waśniów	gmina
99	Klub Seniora (Senior+)* Okole, 27-423 Bałtów	gmina
<b>powiat pińczowski</b>		
100	Klub Senior (Senior+)* Niewiatrowice 45, 28-440 Działoszyce	gmina
101	Klub Senior (Senior+)* ul. Parkowa 9a, 28-425 Złota	gmina
102	Klub Senior w Chrobrzu (Senior+)* ul. Chrobrego 16, 28-425 Chroberz	gmina
103	Klub Seniora w Pełczyskach (Senior+)* Pełczyska 12, 28-425 Pełczyska	gmina
104	Klub Senior w Gackach (Senior+)* Gacki Oś 5 28-400 Pińczów	gmina
<b>powiat sandomierski</b>		
105	Klub Seniora ul. Armii Krajowej 1, 27-600 Sandomierz	gmina

Lp.	KLUB SENIORA/KLUB SENIOR+	organ prowadzący
106	Klub Senior (Senior+)* Czyżów Szlachecki, 27-630 Zawichost	gmina
107	Klub Senior (Senior+)* Piotrowice 26, 27-630 Zawichost	gmina
108	Klub Seniora ** Wilczyce 173	gmina
109	Klub Seniora Nowy Kamień 27-600 Sandomierz	stowarzyszenie
<b>powiat skarżyski</b>		
110	Klub Seniora Emeryt w Bliżynie, filia: Sorbin	gmina
111	Klub Seniora w Bliżynie (Senior+)* filia: Mroczków 26, 26-120 Bliżyn	gmina
112	Klub Seniora „Pogodni” w Sorbinie 26-100 Skarżysko-Kamienna	gmina
113	Klub Seniora (Senior+)* ul. Rynek 12, 26-110 Skarżysko-Kamienna	gmina
114	Klub Seniora (Senior+)* ul. Norwida 17, 26-110 Skarżysko-Kamienna	gmina
115	Klub Seniora (Senior+)* ul. Szkolna 5 Skarżysko Kościelne	gmina
116	Klub Seniora** ul. Sportowa 1, 26-130 Suchedniów	gmina
117	Klub Seniora** Michniów 20b , 26-130 Suchedniów	gmina
118	Klub Seniora „Złota przystań” ul. Sikorskiego 20/112, 26-110 Skarżysko-Kamienna	stowarzyszenie
<b>powiat starachowicki</b>		
119	Klub Seniora (Senior+)* ul. Świętokrzyska 25, 27-230 Brody	gmina
120	Klub Seniora (Senior+)* Mirzec Stary 10, 27-220 Mirzec	gmina
121	Stowarzyszenie Klub Seniora Pawłów 45,27-225 Pawłów	organizacja pozarządowa
122	Pawłowski Klub Seniora Godów 88, 27-225 Pawłów	organizacja pozarządowa
123	Klub Seniora „Manhattan” (Galeria Skałka) al. Armii Krajowej 28, 27-200 Starachowice	podmiot prywatny
124	Alternatywny Klub Seniora (Galeria Skałka) Al. Armii Krajowej 28, 27-200 Starachowice	podmiot prywatny
125	Klub Seniora „Złota Majówka” ul. Złota 1, 27-200 Starachowice	organizacja pozarządowa
126	Klub Seniora „Jarzębinka” ul. Pastwiska 1, 27-200 Starachowice	gmina
127	Klub Seniora „Jesienny Listek” ul. Wojska Polskiego 9, 27-200 Starachowice	organizacja pozarządowa
128	Klub Seniora „Niezapominajka” (Senior+)* al. Armii Krajowej 28, 27-200 Starachowice	gmina
129	Harcerski Krąg Seniorów "Łysica- Żubry" przy hufcu ZHP Starachowice, ul. Harcerska 4	organizacja pozarządowa
<b>powiat staszowski</b>		
130	Klub Seniora MegaVat ul. Ruszczańska 23, 28-230 Połaniec	organizacja pozarządowa
131	Klub Seniora ul. Kościuszki 37, 28-230 Połaniec	gmina
132	Klub Seniora „Radość Życia” ul. Mickiewicza, 28-200 Staszów	organizacja pozarządowa
133	Klub Seniora (Senior +) * ul. Staszowska 1, 28-210 Bogoria	gmina
134	Klub Seniora w Staszowie (Senior+)* ul. Parkowa 10, 28-200 Staszów	gmina

Lp.	KLUB SENIORA/KLUB SENIOR+	organ prowadzący
<b>powiat włoszczowski</b>		
135	Klub Seniora (Senior+)* ul. Spółdzielcza 12B, 29-120 Kluczewsko	gmina
136	Klub Seniora w Krasocinie ul. Macierzy Szkolnej 1, 29-105 Krasocin	organizacja pozarządowa
137	Stowarzyszenie Emerytów, Rencistów i Inwalidów w Bukowie Bukowa ul. Kielecka 1, 29-105 Krasocin	organizacja pozarządowa
138	Klub Senior „Barwy Jesieni” os. Broniewskiego 7, 29-100 Włoszczowa	stowarzyszenie
139	Klub Senior (Senior+)* os. Broniewskiego 7, 29-100 Włoszczowa	gmina
140	Klub Seniorów Gminy Secemin ul. Kościuszki 65, 29-145 Secemin	gmina

\*Placówki otwarte przy wykorzystaniu Wieloletniego Programu Rządowego SENIOR+

Źródło: Kwestionariusz ankiety IV kwartał 2024 r.

Lp.	DZIENNY DOM SENIORA/SENIOR+	Organ prowadzący
<b>powiat buski</b>		
1	Dzienny Dom (Senior+)* Janowice Poduszowskie 3, 28-114 Gnojno	gmina
<b>powiat jędrzejowski</b>		
2	Dzienny Dom „Senior” w Jędrzejowie (Senior+)* ul. 11 Listopada 81, 28-300 Jędrzejów	gmina
3	Dzienny Dom „Jesień w Kolorze Słońca” Nowa Wieś 113, 28-362 Nagłowice	organizacja pozarządowa
<b>powiat kazimierski</b>		
4	Dzienny Dom (Senior+)* Gorzków 80, 28-500 Kazimierza Wielka	gmina
5	Placówka Dzielna Klub Seniora Czyżowice 16 28-512 Bejsce	organizacja pozarządowa
6	Ośrodek Wsparcia Dziennego - Klub Seniora w Kocinie Kocina 131, 28 – 520 Opatowiec	gmina
<b>powiat kielecki</b>		
7	Dzienny Dom "Senior+" w Sędku funkcjonujący w strukturze Miejsko - Gminnego Ośrodka Pomocy Społecznej w Łągowie. * ul. Rynek 62, 26-025 Łągow	gmina
<b>miasto Kielce</b>		
8	Ośrodek Wsparcia Dziennego dla Osób Chorych na Alzheimer al. Legionów 5 Kielce	gmina
9	Filia Ośrodka Wsparcia Dziennego dla Osób Chorych na Alzheimer ul. J. Nowaka-Jeziorańskiego 53 Kielce	gmina
<b>powiat konecki</b>		
10	Dzienny Dom (Senior+)* Pilczyca 56, 26-234 Słupia Konecka	gmina
11	Dom Dziennego Pobytu przy Miejsko - Gminnym Ośrodku Pomocy Społecznej ul. Armii Krajowej 22, 26-200 Końskie	gmina
<b>powiat opatowski</b>		
12	Dzienny Dom (Senior+)* ul. Szpitalna 4, 27-500 Opatów	gmina
13	Dzienny Dom (Senior+)* Olszownica 107, 27-552 Baćkowice	gmina
14	Dzienny Dom (Senior+)* ul. Kościuszki 16, 27-530 Ożarów	gmina
15	Dzienny Dom (Senior+)* Stodoły-Kolonie 54, 27-532 Wojciechowice	powiat
16	Dzienny Dom (Senior +)* ul. Baczyńskiego 2b Sandomierz	gmina

Lp.	DZIENNY DOM SENIORA/SENIOR+	Organ prowadzący
<b>powiat ostrowiecki</b>		
17	Dzienny Dom (Senior+)* ul. Fabryczna 1, 27-415 Kunów	gmina
18	Dzienny Dom (Senior+)* ul. Ostrowiecka, Ćmielów	gmina
19	Dzienny Dom Pomocy Społecznej (Senior+)* Fundacja Pomocna Dłoń ul. H. Sienkiewicza 70, 27-400 Ostrowiec Św.	organizacja pozarządowa
<b>powiat sandomierski</b>		
20	Dzienny Dom (Senior+)* Linów 217, 27-630 Zawichost	gmina
21	Dzienny Dom (Senior+)* Ul. Opatowska 23, 27-640 Klimontów	powiat
22	Dzienny Dom (Senior+)* ul. dr. Jakuba Zysmana 1, 27-640 Klimontów	gmina
23	Dzienny Dom Pomocy w Zawichoście** ul. Żeromskiego 50, 27-630 Zawichost	gmina
24	Dzienny Dom Seniora (Senior+)* Dwikozy, 27-620 Dwikozy	gmina
<b>powiat starachowicki</b>		
25	Dzienny Dom Senior + mieści się na pierwszym piętrze Miejskiej Galerii Handlowej „Skałka”(Senior+)* ul. Armii Krajowej 28, 27-200 Starachowice	gmina

\*Placówki otwarte przy wykorzystaniu Wieloletniego Programu Rządowego SENIOR+.

Źródło: Kwestionariusz ankiety.

Lp.	UNIWERSYTETY TRZECIEGO WIEKU	Organ prowadzący
<b>powiat buski</b>		
1	Uniwersytet Trzeciego Wieku Al. Mickiewicza 22, 28-200 Busko Zdrój	gmina
<b>powiat jędrzejowski</b>		
2	Stowarzyszenie Jędrzejowski UTW ul. Armii Krajowej 9, 28-300 Jędrzejów	organizacja pozarządowa
<b>powiat kielecki</b>		
3	„Utrzelnia”. Warszawsko-Bieliński UTW ul. Partyzantów 3, 26-004 Bieliny	gmina
4	Bodzentyński Uniwersytet Trzeciego Wieku ul. Rynek Górny 11, Bodzentyn	gmina
5	„Chęciński UTW” Centrum Kultury i Sportu ul. Armii Krajowej 18a, 26-060 Chęciny	gmina
6	Uniwersytet Trzeciego Wieku w Łagowie Świętokrzyskim ul. Rynek 62, 26-025 Łagów	organizacja pozarządowa
7	Uniwersytet Trzeciego Wieku w Łopusznie ul. Strażacka 7A / 17, 26-070 Łopuszno	organizacja pozarządowa
8	Uniwersytet Trzeciego Wieku w Masłowie – Centrum Edukacji i Kultury „Szkłany Dom” Ciekoty 76, 26-001 Masłów	gmina
9	Stowarzyszenie Uniwersytet Trzeciego Wieku Morawicy ul. Spacerowa 7, 26-026 Morawica	gmina
<b>miasto Kielce</b>		
10	Świętokrzyski Uniwersytet Trzeciego Wieku ul. Seminaryjska 28A, 25 - 372 Kielce	organizacja pozarządowa
11	Kielecki Uniwersytet Trzeciego Wieku "Ponad Czasem" Al. Tysiąclecia Państwa Polskiego 20, 25 - 314 Kielce	organizacja pozarządowa
12	Uniwersytet Otwarty Politechniki Świętokrzyskiej, Al. Tysiąclecia Państwa Polskiego 7, 25-001 Kielce	organizacja pozarządowa
13	Staropolski Uniwersytet Trzeciego Wieku w siedzibie Fundacji "Wież Pokoleń, ul. Peryferyjna 15, 20-001 Kielce	organizacja pozarządowa
<b>powiat konecki</b>		
14	Uniwersytet Trzeciego Wieku ul. Partyzantów 1, 26-200 Końskie	gmina

Lp.	UNIwersytety Trzeciego Wieku	Organ prowadzący
15	Stowarzyszenie Uniwersytetu Trzeciego Wieku SENIORIADA w Stąporkowie ul. Piłsudskiego 103, 26-220 Stąporków	organizacja pozarządowa
<b>powiat opatowski</b>		
16	Uniwersytet Trzeciego Wieku przy Starostwie Powiatowym ul. H. Sienkiewicza 17, 27-500 Opatów	powiat
<b>powiat ostrowiecki</b>		
17	Stowarzyszenie Uniwersytet Trzeciego Wieku ul. Akademicka 12, 27-400 Ostrowiec Świętokrzyski	organizacja pozarządowa
<b>powiat pińczowski</b>		
18	Uniwersytet Trzeciego Wieku przy PSCK ul. Piłsudskiego 2a, 28-400 Pińczów	gmina
<b>powiat sandomierski</b>		
19	UTW Wydział zamiejscowy UJK, ul. Schinzla 13a, 27-600 Sandomierz	organizacja pozarządowa
<b>powiat skarżyski</b>		
20	Uniwersytet Trzeciego Wieku ul. Słowackiego 25, 26-110 Skarżysko-Kamienna	organizacja pozarządowa
<b>powiat starachowicki</b>		
21	Uniwersytetu Trzeciego Wieku w Starachowicach ul. Gliniana 10a (budynek po III LO), 27-200 Starachowice	organizacja pozarządowa
<b>powiat staszowski</b>		
22	Staszowskie Towarzystwo Kulturalne ul. Rynek 1, 28-200 Staszów	organizacja pozarządowa
23	Uniwersytet Trzeciego Wieku ul. Opatowska 31, 28-200 Staszów	powiat

Źródło: Kwestionariusz ankiety IV kwartał 2024 r.



# Załącznik 3. Kwestionariusz online

Ankiety Urzędu Marszałkowskiego Województwa Świętokrzyskiego

Jesteś tutaj: strona główna > Diagnoza dostępności oraz zapotrzebowania na wybrane usługi społeczne adresowane do seniorów (osób w wieku 60 lat i więcej) w województwie świętokrzyskim

**KONTRASTOWA**

Strona główna  
Polityka prywatności  
Deklaracja dostępności

### Diagnoza dostępności oraz zapotrzebowania na wybrane usługi społeczne adresowane do seniorów (osób w wieku 60 lat i więcej) w województwie świętokrzyskim

Regionalny Ośrodek Polityki Społecznej jest na etapie opracowania projektu, którego celem będzie rozwój usług społecznych i zdrowotnych skierowanych do seniorów w województwie świętokrzyskim. W związku z powyższym istnieje potrzeba oszacowania skali potrzeb w tym zakresie.

Z danych demograficznych jasno wynika, iż w populacji mieszkańców regionu dynamicznie będzie rosła liczba osób starszych. Proces starzenia bardzo często koreluje z występowaniem m.in. niepełnosprawności, chorób przewlekłych. W związku z sytuacją demograficzną koniecznym będzie rozwój usług społecznych i zdrowotnych w szczególności świadczonych w formie środowiskowej. Działania mające na celu rozwój ww. usług wspierane będą w ramach środków UE w nowej perspektywie finansowej 2021-2027.

Zapraszamy do zapoznania się z kwestionariuszem pytań i wypełnienia ankiety, mającej na celu oszacowanie zapotrzebowania na usługi społeczne i zdrowotne dla osób starszych (60+) w Państwa gminie.

**Typ instytucji**

Ośrodek Pomocy Społecznej  
 Centrum Usług Społecznych

**Nazwa Instytucji**

**Miejscowość**

**Gmina**

**Powiat**

**Osoba do kontaktu**

**Imię i nazwisko**

**Adres e-mail**

**Telefon służbowy**

### ROZWÓJ USŁUG SPOŁECZNYCH

#### Usługi opiekuńcze w miejscu zamieszkania

**1.1. Czy obecnie usługa jest realizowana?**

tak  
 nie

**1.2. Ile osób w okresie od 1.01.2022 r. do 31.12.2022 r. zostało objętych usługą?**

**1.3. Czy w najbliższych latach prognozowany jest wzrost zapotrzebowania na usługę?**

tak  
 nie

**1.4. Jakie są potrzeby na 2023 r. w zakresie realizacji usługi? (suma osób wobec których realizowana jest usługa oraz osób, które mają potrzebę korzystania z usługi, a obecnie nie są nią objęte)**

#### Usługi asystenckie dla osób niepełnosprawnych w stopniu umiarkowanym lub znacznym (asystent osoby niepełnosprawnej, asystent osobisty osoby niepełnosprawnej)

**2.1. Czy obecnie usługa jest realizowana?**

tak  
 nie

**2.2. Ile osób w okresie od 1.01.2022 r. do 31.12.2022 r. zostało objętych usługą?**

**2.3. Czy w najbliższych latach prognozowany jest wzrost zapotrzebowania na usługę?**

tak  
 nie

**2.4. Jakie są potrzeby na 2023 r. w zakresie realizacji usługi? (suma osób wobec których realizowana jest usługa oraz osób, które mają potrzebę korzystania z usługi, a obecnie nie są nią objęte)**

#### Usługi opiekuńcze w miejscu zamieszkania dla osób niesamodzielnych

**3.1. Czy obecnie usługa jest realizowana?**

tak  
 nie

**3.2. Ile osób w okresie od 1.01.2022 r. do 31.12.2022 r. zostało objętych usługą?**

**3.3. Czy w najbliższych latach prognozowany jest wzrost zapotrzebowania na usługę?**

tak  
 nie

**3.4. Jakie są potrzeby na 2023 r. w zakresie realizacji usługi? (suma osób wobec których realizowana jest usługa oraz osób, które mają potrzebę korzystania z usługi, a obecnie nie są nią objęte)**

#### Specjalistyczne usługi opiekuńcze w miejscu zamieszkania – usługi pielęgniarские

**4.1. Czy obecnie usługa jest realizowana?**

tak  
 nie

**4.2. Ile osób w okresie od 1.01.2022 r. do 31.12.2022 r. zostało objętych usługą?**

**4.3. Czy w najbliższych latach prognozowany jest wzrost zapotrzebowania na usługę?**

tak  
 nie

**4.4. Jakie są potrzeby na 2023 r. w zakresie realizacji usługi? (suma osób wobec których realizowana jest usługa oraz osób, które mają potrzebę korzystania z usługi, a obecnie nie są nią objęte)**

#### Specjalistyczne usługi opiekuńcze w miejscu zamieszkania – usługi fizjoterapeuty/rehabilitant

**5.1. Czy obecnie usługa jest realizowana?**

tak  
 nie

**5.2. Ile osób w okresie od 1.01.2022 r. do 31.12.2022 r. zostało objętych usługą?**

**5.3. Czy w najbliższych latach prognozowany jest wzrost zapotrzebowania na usługę?**

tak  
 nie

**5.4. Jakie są potrzeby na 2023 r. w zakresie realizacji usługi? (suma osób wobec których realizowana jest usługa oraz osób, które mają potrzebę korzystania z usługi, a obecnie nie są nią objęte)**

#### Specjalistyczne usługi opiekuńcze dla osób z zaburzeniami psychicznymi (psycholog, logopeda, pracownik socjalny, terapeuta zajęciowy lub inna profesja dająca wiedzę i umiejętności pozwalające świadczyć tego rodzaju usługę)

**6.1. Czy obecnie usługa jest realizowana?**

tak  
 nie

**6.2. Ile osób w okresie od 1.01.2022 r. do 31.12.2022 r. zostało objętych usługą?**

**6.3. Czy w najbliższych latach prognozowany jest wzrost zapotrzebowania na usługę?**

tak  
 nie

**6.4. Jakie są potrzeby na 2023 r. w zakresie realizacji usługi? (suma osób wobec których realizowana jest usługa oraz osób, które mają potrzebę korzystania z usługi, a obecnie nie są nią objęte)**

#### Dzienne formy usług opiekuńczych -dzieńne domy pomocy

**7.1. Czy obecnie usługa jest realizowana?**

tak  
 nie

**7.2. Ile osób w okresie od 1.01.2022 r. do 31.12.2022 r. zostało objętych usługą?**

**7.3. Czy w najbliższych latach prognozowany jest wzrost zapotrzebowania na usługę?**

tak  
 nie

**7.4. Jakie są potrzeby na 2023 r. w zakresie realizacji usługi? (suma osób wobec których realizowana jest usługa oraz osób, które mają potrzebę korzystania z usługi, a obecnie nie są nią objęte)**

**Dzienne formy usług opiekuńczych - kluby seniora**

☑ 8.1. Czy obecnie usługa jest realizowana?

- tak  
 nie

☑ 8.2. Ile osób w okresie od 1.01.2022 r. do 31.12.2022 r. zostało objętych usługą?

☑ 8.3. Czy w najbliższych latach prognozowany jest wzrost zapotrzebowania na usługę?

- tak  
 nie

☑ 8.4. Jakie są potrzeby na 2023 r. w zakresie realizacji usługi? (suma osób wobec których realizowana jest usługa oraz osób, które mają potrzebę korzystania z usługi, a obecnie nie są nią objęte)

**Sąsiedzkie usługi opiekuńcze**

☑ 9.1. Czy obecnie usługa jest realizowana?

- tak  
 nie

☑ 9.2. Ile osób w okresie od 1.01.2022 r. do 31.12.2022 r. zostało objętych usługą?

☑ 9.3. Czy w najbliższych latach prognozowany jest wzrost zapotrzebowania na usługę?

- tak  
 nie

☑ 9.4. Jakie są potrzeby na 2023 r. w zakresie realizacji usługi? (suma osób wobec których realizowana jest usługa oraz osób, które mają potrzebę korzystania z usługi, a obecnie nie są nią objęte)

**Turnusy rehabilitacyjne**

☑ 10.1. Czy obecnie usługa jest realizowana?

- tak  
 nie

☑ 10.2. Ile osób w okresie od 1.01.2022 r. do 31.12.2022 r. zostało objętych usługą?

☑ 10.3. Czy w najbliższych latach prognozowany jest wzrost zapotrzebowania na usługę?

- tak  
 nie

☑ 10.4. Jakie są potrzeby na 2023 r. w zakresie realizacji usługi? (suma osób wobec których realizowana jest usługa oraz osób, które mają potrzebę korzystania z usługi, a obecnie nie są nią objęte)

**Organizacja opieki wytnieniowej dla opiekuna seniora**

☑ 11.1. Czy obecnie usługa jest realizowana?

- tak  
 nie

☑ 11.2. Ile osób w okresie od 1.01.2022 r. do 31.12.2022 r. zostało objętych usługą?

☑ 11.3. Czy w najbliższych latach prognozowany jest wzrost zapotrzebowania na usługę?

- tak  
 nie

☑ 11.4. Jakie są potrzeby na 2023 r. w zakresie realizacji usługi? (suma osób wobec których realizowana jest usługa oraz osób, które mają potrzebę korzystania z usługi, a obecnie nie są nią objęte)

**USŁUGI TERAPEUTYCZNO – PSYCHOLOGICZNE**

**Światłoterapia (z dojazdem do domu bądź w specjalistycznej placówce)**

☑ 12.1. Czy obecnie usługa jest realizowana?

- tak  
 nie

☑ 12.2. Ile osób w okresie od 1.01.2022 r. do 31.12.2022 r. zostało objętych usługą?

☑ 12.3. Czy w najbliższych latach prognozowany jest wzrost zapotrzebowania na usługę?

- tak  
 nie

☑ 12.4. Jakie są potrzeby na 2023 r. w zakresie realizacji usługi? (suma osób wobec których realizowana jest usługa oraz osób, które mają potrzebę korzystania z usługi, a obecnie nie są nią objęte)

**Muzykoterapia (z dojazdem do domu bądź w specjalistycznej placówce)**

☑ 13.1. Czy obecnie usługa jest realizowana?

- tak  
 nie

☑ 13.2. Ile osób w okresie od 1.01.2022 r. do 31.12.2022 r. zostało objętych usługą?

☑ 13.3. Czy w najbliższych latach prognozowany jest wzrost zapotrzebowania na usługę?

- tak  
 nie

☑ 13.4. Jakie są potrzeby na 2023 r. w zakresie realizacji usługi? (suma osób wobec których realizowana jest usługa oraz osób, które mają potrzebę korzystania z usługi, a obecnie nie są nią objęte)

**Akupunktura (z dojazdem do domu bądź w specjalistycznej placówce)**

☑ 14.1. Czy obecnie usługa jest realizowana?

- tak  
 nie

☑ 14.2. Ile osób w okresie od 1.01.2022 r. do 31.12.2022 r. zostało objętych usługą?

☑ 14.3. Czy w najbliższych latach prognozowany jest wzrost zapotrzebowania na usługę?

- tak  
 nie

☑ 14.4. Jakie są potrzeby na 2023 r. w zakresie realizacji usługi? (suma osób wobec których realizowana jest usługa oraz osób, które mają potrzebę korzystania z usługi, a obecnie nie są nią objęte)

**Dogoterapia (z dojazdem do domu bądź w specjalistycznej placówce)**

☑ 15.1. Czy obecnie usługa jest realizowana?

- tak  
 nie

☑ 15.2. Ile osób w okresie od 1.01.2022 r. do 31.12.2022 r. zostało objętych usługą?

☑ 15.3. Czy w najbliższych latach prognozowany jest wzrost zapotrzebowania na usługę?

- tak  
 nie

☑ 15.4. Jakie są potrzeby na 2023 r. w zakresie realizacji usługi? (suma osób wobec których realizowana jest usługa oraz osób, które mają potrzebę korzystania z usługi, a obecnie nie są nią objęte)

**Ziołolecznictwo (z dojazdem do domu bądź w specjalistycznej placówce)**

☑ 16.1. Czy obecnie usługa jest realizowana?

- tak  
 nie

☑ 16.2. Ile osób w okresie od 1.01.2022 r. do 31.12.2022 r. zostało objętych usługą?

☑ 16.3. Czy w najbliższych latach prognozowany jest wzrost zapotrzebowania na usługę?

- tak  
 nie

☑ 16.4. Jakie są potrzeby na 2023 r. w zakresie realizacji usługi? (suma osób wobec których realizowana jest usługa oraz osób, które mają potrzebę korzystania z usługi, a obecnie nie są nią objęte)

**Masaże lecznicze (z dojazdem do domu bądź w specjalistycznej placówce)**

☑ 17.1. Czy obecnie usługa jest realizowana?

- tak  
 nie

☑ 17.2. Ile osób w okresie od 1.01.2022 r. do 31.12.2022 r. zostało objętych usługą?

☑ 17.3. Czy w najbliższych latach prognozowany jest wzrost zapotrzebowania na usługę?

- tak  
 nie

☑ 17.4. Jakie są potrzeby na 2023 r. w zakresie realizacji usługi? (suma osób wobec których realizowana jest usługa oraz osób, które mają potrzebę korzystania z usługi, a obecnie nie są nią objęte)

**Kąpiele lecznicze (z dojazdem do domu bądź w specjalistycznej placówce)**

☛ 18.1. Czy obecnie usługa jest realizowana?

- tak  
 nie

☛ 18.2. Ile osób w okresie od 1.01.2022 r. do 31.12.2022 r. zostało objętych usługą?

☛ 18.3. Czy w najbliższych latach prognozowany jest wzrost zapotrzebowania na usługę?

- tak  
 nie

☛ 18.4. Jakież są potrzeby na 2023 r. w zakresie realizacji usługi? (suma osób wobec których realizowana jest usługa oraz osób, które mają potrzebę korzystania z usługi, a obecnie nie są nią objęte)

**Hipoterapia (w specjalistycznej placówce)**

☛ 19.1. Czy obecnie usługa jest realizowana?

- tak  
 nie

☛ 19.2. Ile osób w okresie od 1.01.2022 r. do 31.12.2022 r. zostało objętych usługą?

☛ 19.3. Czy w najbliższych latach prognozowany jest wzrost zapotrzebowania na usługę?

- tak  
 nie

☛ 19.4. Jakież są potrzeby na 2023 r. w zakresie realizacji usługi? (suma osób wobec których realizowana jest usługa oraz osób, które mają potrzebę korzystania z usługi, a obecnie nie są nią objęte)

**Usługi psychologiczne dla opiekunów faktycznych i seniorów (z dojazdem do domu bądź w specjalistycznej placówce)**

☛ 20.1. Czy obecnie usługa jest realizowana?

- tak  
 nie

☛ 20.2. Ile osób w okresie od 1.01.2022 r. do 31.12.2022 r. zostało objętych usługą?

☛ 20.3. Czy w najbliższych latach prognozowany jest wzrost zapotrzebowania na usługę?

- tak  
 nie

☛ 20.4. Jakież są potrzeby na 2023 r. w zakresie realizacji usługi? (suma osób wobec których realizowana jest usługa oraz osób, które mają potrzebę korzystania z usługi, a obecnie nie są nią objęte)

**USŁUGI WSPIERAJĄCE**

**Usługi fryzjersko-kosmetyczne: świadczenie usług przez fryzjerów i kosmetyczki przeznaczonych dla seniorów (z dojazdem do domu bądź w salonie)**

☛ 21.1. Czy obecnie usługa jest realizowana?

- tak  
 nie

☛ 21.2. Ile osób w okresie od 1.01.2022 r. do 31.12.2022 r. zostało objętych usługą?

☛ 21.3. Czy w najbliższych latach prognozowany jest wzrost zapotrzebowania na usługę?

- tak  
 nie

☛ 21.4. Jakież są potrzeby na 2023 r. w zakresie realizacji usługi? (suma osób wobec których realizowana jest usługa oraz osób, które mają potrzebę korzystania z usługi, a obecnie nie są nią objęte)

**Usługa „taksówka dla seniora”: zagwarantowanie transportu dla seniorów do placówek publicznych, tj. apteka, urząd administracji publicznej, poczta, bank itp.**

☛ 22.1. Czy obecnie usługa jest realizowana?

- tak  
 nie

☛ 22.2. Ile osób w okresie od 1.01.2022 r. do 31.12.2022 r. zostało objętych usługą?

☛ 22.3. Czy w najbliższych latach prognozowany jest wzrost zapotrzebowania na usługę?

- tak  
 nie

☛ 22.4. Jakież są potrzeby na 2023 r. w zakresie realizacji usługi? (suma osób wobec których realizowana jest usługa oraz osób, które mają potrzebę korzystania z usługi, a obecnie nie są nią objęte)

**Usługa „złota rączka” – usługa wsparcia seniora w zakresie usługi dot. naprawy usterki w gospodarstwie domowym**

☛ 23.1. Czy obecnie usługa jest realizowana?

- tak  
 nie

☛ 23.2. Ile osób w okresie od 1.01.2022 r. do 31.12.2022 r. zostało objętych usługą?

☛ 23.3. Czy w najbliższych latach prognozowany jest wzrost zapotrzebowania na usługę?

- tak  
 nie

☛ 23.4. Jakież są potrzeby na 2023 r. w zakresie realizacji usługi? (suma osób wobec których realizowana jest usługa oraz osób, które mają potrzebę korzystania z usługi, a obecnie nie są nią objęte)

**Usługa teleinformatyczna (zakładanie profilu zaufanego, konta internetowego, logowanie, dostępność cyfrowa, bankowość elektroniczna i inne)**

☛ 24.1. Czy obecnie usługa jest realizowana?

- tak  
 nie

☛ 24.2. Ile osób w okresie od 1.01.2022 r. do 31.12.2022 r. zostało objętych usługą?

☛ 24.3. Czy w najbliższych latach prognozowany jest wzrost zapotrzebowania na usługę?

- tak  
 nie

☛ 24.4. Jakież są potrzeby na 2023 r. w zakresie realizacji usługi? (suma osób wobec których realizowana jest usługa oraz osób, które mają potrzebę korzystania z usługi, a obecnie nie są nią objęte)

**Świadczenie usług wspierających dla seniorów w formie m.in.: gry w szachy, gier planszowych, zręcznościowych (wraz ze sfinansowaniem zakupu gier)**

**Świadczenie usług wspierających dla seniorów w formie m.in.: gry w szachy, gier planszowych, zręcznościowych (wraz ze sfinansowaniem zakupu gier)**

☛ 25.1. Czy obecnie usługa jest realizowana?

- tak  
 nie

☛ 25.2. Ile osób w okresie od 1.01.2022 r. do 31.12.2022 r. zostało objętych usługą?

☛ 25.3. Czy w najbliższych latach prognozowany jest wzrost zapotrzebowania na usługę?

- tak  
 nie

☛ 25.4. Jakież są potrzeby na 2023 r. w zakresie realizacji usługi? (suma osób wobec których realizowana jest usługa oraz osób, które mają potrzebę korzystania z usługi, a obecnie nie są nią objęte)

**Telefon dla seniora (dedykowany dla osób niesamodzielnych, niepełnosprawnych, starszych lub ich opiekunów, itp.)**

☛ 26.1. Czy obecnie usługa jest realizowana?

- tak  
 nie

☛ 26.2. Ile osób w okresie od 1.01.2022 r. do 31.12.2022 r. zostało objętych usługą?

☛ 26.3. Czy w najbliższych latach prognozowany jest wzrost zapotrzebowania na usługę?

- tak  
 nie

☛ 26.4. Jakież są potrzeby na 2023 r. w zakresie realizacji usługi? (suma osób wobec których realizowana jest usługa oraz osób, które mają potrzebę korzystania z usługi, a obecnie nie są nią objęte)

**AKTYWIZACJA PROZDROWOTNA**

**Nordic walking (trener/ rehabilitant/ fizjoterapeuta wraz z zakupem kijków)**

☛ 27.1. Czy obecnie usługa jest realizowana?

- tak  
 nie

☉ 27.2. Ile osób w okresie od 1.01.2022 r. do 31.12.2022 r. zostało objętych usługą?

☉ 27.3. Czy w najbliższych latach prognozowany jest wzrost zapotrzebowania na usługę?

- tak  
 nie

☉ 27.4. Jakie są potrzeby na 2023 r. w zakresie realizacji usługi? (suma osób wobec których realizowana jest usługa oraz osób, które mają potrzebę korzystania z usługi, a obecnie nie są nią objęte)

**Zajęcia na basenie (trener/ rehabilitant/ fizjoterapeuta wraz z zakupem biletów wstępu)**

☉ 28.1. Czy obecnie usługa jest realizowana?

- tak  
 nie

☉ 28.2. Ile osób w okresie od 1.01.2022 r. do 31.12.2022 r. zostało objętych usługą?

☉ 28.3. Czy w najbliższych latach prognozowany jest wzrost zapotrzebowania na usługę?

- tak  
 nie

☉ 28.4. Jakie są potrzeby na 2023 r. w zakresie realizacji usługi? (suma osób wobec których realizowana jest usługa oraz osób, które mają potrzebę korzystania z usługi, a obecnie nie są nią objęte)

**Zajęcia ogólnosprawiające np. joga, zumba, stretching (trener/ rehabilitant/ fizjoterapeuta wraz z zakupem niezbędnego sprzętu)**

☉ 29.1. Czy obecnie usługa jest realizowana?

- tak  
 nie

☉ 29.2. Ile osób w okresie od 1.01.2022 r. do 31.12.2022 r. zostało objętych usługą?

☉ 29.3. Czy w najbliższych latach prognozowany jest wzrost zapotrzebowania na usługę?

- tak  
 nie

☉ 29.4. Jakie są potrzeby na 2023 r. w zakresie realizacji usługi? (suma osób wobec których realizowana jest usługa oraz osób, które mają potrzebę korzystania z usługi, a obecnie nie są nią objęte).

**Zajęcia warsztatowe/konsultacyjne o tematyce prozdrowotnej (ekspert, catering, wynajęcie sali)**

☉ 30.1. Czy obecnie usługa jest realizowana?

- tak  
 nie

☉ 30.2. Ile osób w okresie od 1.01.2022 r. do 31.12.2022 r. zostało objętych usługą?

☉ 30.3. Czy w najbliższych latach prognozowany jest wzrost zapotrzebowania na usługę?

- tak  
 nie

☉ 30.4. Jakie są potrzeby na 2023 r. w zakresie realizacji usługi? (suma osób wobec których realizowana jest usługa oraz osób, które mają potrzebę korzystania z usługi, a obecnie nie są nią objęte)

**USŁUGI W RAMACH AKTYWNEJ INTEGRACJI**

**Kompleksowa organizacja wyjazdów turystyczno-krajoznawczych**

☉ 31.1. Czy obecnie usługa jest realizowana?

- tak  
 nie

☉ 31.2. Ile osób w okresie od 1.01.2022 r. do 31.12.2022 r. zostało objętych usługą?

☉ 31.3. Czy w najbliższych latach prognozowany jest wzrost zapotrzebowania na usługę?

- tak  
 nie

☉ 31.4. Jakie są potrzeby na 2023 r. w zakresie realizacji usługi? (suma osób wobec których realizowana jest usługa oraz osób, które mają potrzebę korzystania z usługi, a obecnie nie są nią objęte)

**Kompleksowa organizacja wyjścia do kina, teatru, filharmonii**

☉ 32.1. Czy obecnie usługa jest realizowana?

- tak  
 nie

☉ 32.2. Ile osób w okresie od 1.01.2022 r. do 31.12.2022 r. zostało objętych usługą?

☉ 32.3. Czy w najbliższych latach prognozowany jest wzrost zapotrzebowania na usługę?

- tak  
 nie

☉ 32.4. Jakie są potrzeby na 2023 r. w zakresie realizacji usługi? (suma osób wobec których realizowana jest usługa oraz osób, które mają potrzebę korzystania z usługi, a obecnie nie są nią objęte)

**Kompleksowa organizacja spotkań wielopokoleniowych na terenie danej gminy**

☉ 33.1. Czy obecnie usługa jest realizowana?

- tak  
 nie

☉ 33.2. Ile osób w okresie od 1.01.2022 r. do 31.12.2022 r. zostało objętych usługą?

☉ 33.3. Czy w najbliższych latach prognozowany jest wzrost zapotrzebowania na usługę?

- tak  
 nie

☉ 33.4. Jakie są potrzeby na 2023 r. w zakresie realizacji usługi? (suma osób wobec których realizowana jest usługa oraz osób, które mają potrzebę korzystania z usługi, a obecnie nie są nią objęte)

**Edukacyjne spotkania integracyjne wraz z działaniami prozdrowotnymi zapobiegające utracie kondycji psychofizycznej mające na celu zapewnienie kontaktów z otoczeniem/ udział w wydarzeniach kulturalnych, rekreacyjno-sportowych**

☉ 34.1. Czy obecnie usługa jest realizowana?

- tak  
 nie

☉ 34.3. Czy w najbliższych latach prognozowany jest wzrost zapotrzebowania na usługę?

- tak  
 nie

☉ 34.4. Jakie są potrzeby na 2023 r. w zakresie realizacji usługi? (suma osób wobec których realizowana jest usługa oraz osób, które mają potrzebę korzystania z usługi, a obecnie nie są nią objęte)

**Warsztaty konsultacyjne profilaktyczno-zdrowotne**

☉ 35.1. Czy obecnie usługa jest realizowana?

- tak  
 nie

☉ 35.2. Ile osób w okresie od 1.01.2022 r. do 31.12.2022 r. zostało objętych usługą?

☉ 35.3. Czy w najbliższych latach prognozowany jest wzrost zapotrzebowania na usługę?

- tak  
 nie

☉ 35.4. Jakie są potrzeby na 2023 r. w zakresie realizacji usługi? (suma osób wobec których realizowana jest usługa oraz osób, które mają potrzebę korzystania z usługi, a obecnie nie są nią objęte)

**DZIAŁANIA W ZAKRESIE REALIZACJI POLITYKI SENIORALNEJ**

☉ 36. Czy gmina posiada opracowany dokument strategiczny lub programowy dedykowany wyłącznie seniorom (tzw. polityka senioralna)?

- tak  
 nie

☉ 37. Czy w gminie istnieje wyodrębnione stanowisko/komórka organizacyjna ds. wsparcia seniorów?

- tak  
 nie

☉ 38. Czy w gminie funkcjonuje Rada Seniorów?

- tak  
 nie

☉ 39. Czy istnieje potrzeba organizacji szkoleń dla opiekunów nieformalnych, opiekunów formalnych, pracowników zajmujących się wsparciem seniorów

- tak (trzeba wypełnić punkty 40 i 41)  
 nie (punkty 40 i 41 zostaną pominięte)

34.3. Czy w najbliższych latach prognozowany jest wzrost zapotrzebowania na usługi?  
 tak  
 nie

34.4. Jakie są potrzeby na 2023 r. w zakresie realizacji usługi? (suma osób wobec których realizowana jest usługa oraz osób, które mają potrzebę korzystania z usługi, a obecnie nie są nią objęte)

#### Warsztaty konsultacyjne profilaktyczno-zdrowotne

35.1. Czy obecnie usługa jest realizowana?  
 tak  
 nie

35.2. Ile osób w okresie od 1.01.2022 r. do 31.12.2022 r. zostało objętych usługą?

35.3. Czy w najbliższych latach prognozowany jest wzrost zapotrzebowania na usługi?  
 tak  
 nie

35.4. Jakie są potrzeby na 2023 r. w zakresie realizacji usługi? (suma osób wobec których realizowana jest usługa oraz osób, które mają potrzebę korzystania z usługi, a obecnie nie są nią objęte)

#### DZIAŁANIA W ZAKRESIE REALIZACJI POLITYKI SENIORALNEJ

36. Czy gmina posiada opracowany dokument strategiczny lub programowy dedykowany wyłącznie seniorom (tzw. polityka senioralna)?  
 tak  
 nie

37. Czy w gminie istnieje wyodrębnione stanowisko/komórka organizacyjna ds. wsparcia seniorów?  
 tak  
 nie

38. Czy w gminie funkcjonuje Rada Seniorów?  
 tak  
 nie

39. Czy istnieje potrzeba organizacji szkoleń dla opiekunów nieformalnych, opiekunów formalnych, pracowników zajmujących się wsparciem seniorów  
 tak (trzeba wypełnić punkty 40 i 41)  
 nie (punkty 40 i 41 zostaną pominięte)

#### INFRASTRUKTURA WSPARCIA ŚWIADCZĄCA USŁUGI OSOBOM STARSZYM

42. Czy na terenie Państwa gminy funkcjonują placówki świadczące pomoc osobom starszym? (Proszę uzupełnić i podać dane)

a) Klub Seniora  
 tak  
 nie

b) Dzienny Dom Seniora  
 tak  
 nie

c) Uniwersytet Trzeciego Wieku  
 tak  
 nie

d) Środowiskowy Dom Samopomocy  
 tak  
 nie

e) Mieszkania wspomagane/aktywizujące z koszykiem usług dla osób w podeszłym wieku  
 tak  
 nie

f) Wypożyczalnia sprzętu rehabilitacyjnego  
 tak  
 nie

g) Rodzinny Dom Pomocy  
 tak  
 nie

h) Dzienny Dom Opieki Medycznej  
 tak  
 nie

i) Zakład Opiekuńczo-Lecznicy  
 tak  
 nie

j) Poradnia geriatryczna  
 tak  
 nie

k) Inne, jakie? (Nazwa / Dane adresowe)

Oświadczam, że zapoznałem się z klauzulą informacyjną o ochronie danych osobowych (RODO) Urzędu Marszałkowskiego Województwa Świętokrzyskiego w Kielcach dostępną [tutaj](#).

Oświadczam, że w przypadku umieszczenia w kwestionariuszu ankiety danych osobowych osób trzecich, posiadam zgodę na przetwarzanie ich danych osobowych oraz spełniłem wobec tych osób obowiązek informacyjny dotyczący przekazania ich danych osobowych Urzędowi Marszałkowskiemu Województwa Świętokrzyskiego w Kielcach.

Zapisz