

29 kwietnia 2026



Spektakularny sukces chirurgów ze Świętokrzyskiego Centrum Onkologii!

W Świętokrzyskim Centrum Onkologii odbył się briefing prasowy dotyczący wyjątkowej operacji rekonstrukcyjnej, która uratowała życie 47-letniemu pacjentowi. W wydarzeniu wzięli udział marszałek Renata Janik, wicemarszałek Marek Bogusławski, dyrektor ŚCO prof. Stanisław Góźdz, zastępca dyrektora ds. Klinicznych dr hab. n.med. Jolanta Smok-Kalwat oraz członkowie zespołu operacyjnego m.in. dr n. med. Sławomir Okła. Spotkanie było okazją do zaprezentowania efektów wielogodzinnej pracy świętokrzyskich specjalistów oraz podkreślenia roli funduszy unijnych i udzielanego wsparcia Samorządu Województwa Świętokrzyskiego dotacjami z budżetu województwa, dzięki którym placówka została wyposażona w nowoczesny sprzęt umożliwiający przeprowadzanie tak skomplikowanych zabiegów.

Operacja, przeprowadzona w Świętokrzyskim Centrum Onkologii w Kielcach, trwała ponad 13 godzin i wymagała zaangażowania dwóch wyspecjalizowanych zespołów: resekcyjnego



oraz rekonstrukcyjnego. Pacjentowi z rozległym nowotworem skóry usunięto guz ważący ponad kilogram, a następnie dokonano skomplikowanej rekonstrukcji ubytku. Na czele zespołu resekcyjnego stał dr n. med. **Sławomir Okła**, kierownik Kliniki Otolaryngologii, Chirurgii Głowy i Szyi, asystowali mu lek. **Grzegorz Sidło** i lek. **Aleksandra Adamczyk-Szychowska**. Za rekonstrukcję był odpowiedzialny lek. **Przemysław Ociepa** i dr n. med. **Kamil Michta**. Wspomagały ich pielęgniarki operacyjne: **Justyna Jastrzębska, Joanna Nowak, Katarzyna Pawłowska, Edyta Antoszevska, Justyna Cichoń**. Za utrzymanie u pacjenta odpowiednich parametrów życiowych odpowiadała lek. **Katarzyna Wojcieszak**, specjalista anestezjologii, wspomagała ją **Anna Jarco**, pielęgniarka anestezjologiczna. Nad pacjentem w okresie przygotowawczym i pooperacyjnym czuwała lek. **Patrycja Zaborska**, specjalista otorynolaryngolog z Kliniki OChGiS.

Marszałek **Renata Janik** podczas konferencji nie kryła dumy z osiągnięć świętokrzyskich lekarzy: – Spotykamy się w tym miejscu bardzo często i zazwyczaj okoliczności są niezwykle optymistyczne, jednak dziś powód naszego spotkania jest szczególnie. Chcemy powiedzieć o ludzkim talencie, ogromnej wiedzy i odwadze. Jesteśmy tu, aby pochwalić się sukcesem, który odbija się echem w całej medycznej Polsce. To, czego dokonali nasi otorynolaryngolodzy i chirurdzy szczękowo-twarzowi pod kierownictwem doktora **Sławomira Okły** oraz doktora **Przemysława Ociepy**, to medyczny majstersztyk. Przeprowadzenie ponad trzynastogodzinnej operacji usunięcia ogromnego guza i jednoczesnej rekonstrukcji tak ekstremalnego ubytku, to dowód na to, że w Kielcach mamy kadrę światowej klasy. **Gratuluje profesorowi Stanisławowi Góździowi** takich lekarzy. Pod Pana wizjonerskim kierownictwem ŚCO stało się nie tylko placówką medyczną, ale **prawdziwym wzorem do naśladowania dla innych ośrodków onkologicznych w kraju**. Jako Zarząd Województwa czujemy ogromną satysfakcję. Nasza troska o rozwój tej placówki to nie tylko deklaracje, ale realne czyny. **Ten spektakularny sukces był możliwy również dzięki temu, że jako Samorząd systematycznie doposażamy ŚCO w najnowocześniejsze narzędzia**. Zakup specjalistycznego sprzętu o wartości niemal pół miliona złotych, przy znaczącym udziale funduszy unijnych i budżetu województwa, to inwestycja, która dziś **uratowała życie 47-letniemu pacjentowi**. Łącząc genialną kadrę z nowoczesnym sprzętem, tworzymy tu w Kielcach nową jakość polskiej onkologii.

Sukces ten nie byłby możliwy bez wizji rozwoju placówki oraz realnego wsparcia finansowego. **Zakup specjalistycznych narzędzi operacyjnych** o wartości blisko pół

miliona złotych (489 tys. zł) **został sfinansowany w dużej mierze ze środków Unii Europejskiej - 373 tys. zł - w ramach Regionalnego Programu Operacyjnego**, przy wsparciu udzielonym z **budżetu województwa (62 tys. zł)**.

Wicemarszałek **Marek Bogusławski** dodał: Ten sukces udowadnia, że każda złotówka zainwestowana w nowoczesny sprzęt i rozwój kieleckiej onkologii przekłada się na konkretne, uratowane ludzkie istnienia.

Szczegóły operacji robią wrażenie nawet na doświadczonych medykach. Nowotwór zniszczył skórę i tkanki podskórne na całej prawej stronie szyi oraz w okolicy nadobojczykowej 47-letka.

- Było to jedno z najtrudniejszych wyzwań, z jakim do tej pory mierzył się nasz zespół - przyznaje dr n. med. **Sławomir Okła**, kierownik Kliniki Otolaryngologii, Chirurgii Głowy i Szyi ŚCO.

Z kolei dr **Przemysław Ociepa**, specjalista chirurgii szczękowo-twarzowej, podkreśla, że był to zabieg ratujący życie: - Gdybyśmy się nie podjęli operacji, pacjent umarłby w niedługim czasie.

Aby uzupełnić gigantyczny ubytek, chirurdzy zdecydowali się na pobranie całego mięśnia najszerszego grzbietu wraz z wyspą skórną. Był to jeden z największych przeszczepów, jakie można pobrać z ludzkiego ciała i połączyć mikronaczyniowo. Wykorzystując mikroskop operacyjny, lekarze zespolili naczynia o średnicy zaledwie 1,5 milimetra, aby płat „ożył” w nowym miejscu.




Pacjent po półtoramiesięcznym pobycie w szpitalu czuje się dobrze i kontynuuje leczenie. Jego przypadek potwierdza, że **Świętokrzyskie Centrum Onkologii stało się jednym z nielicznych ośrodków w kraju wykonujących tak rozległe rekonstrukcje w obrębie głowy i szyi**.

Dyrektor ŚCO prof. Stanisław Gózdź, odebrał liczne gratulacje za wizjonerskie kierowanie placówką, która dziś nie tylko leczy najtrudniejsze przypadki, ale od 2025 roku pełni również funkcję ośrodka szkolącego inne zespoły medyczne w zakresie chirurgii robotycznej. Dzięki wsparciu samorządu i funduszy unijnych, województwa świętokrzyskie trwale wpisały się na mapę najbardziej

zaawansowanych ośrodków onkologicznych w Polsce.

Przypomnijmy, że Klinika Otolaryngologii, Chirurgii Głowy i Szyi dołączyła do prestiżowego grona ośrodków Global Postlaryngectomy Rehabilitation Academy (GPR Academy), stając się trzecim na świecie – obok Amsterdamu i Rzymu – centrum uprawnionym do prowadzenia międzynarodowych kursów w zakresie chirurgicznej rehabilitacji głosu u pacjentów po całkowitej laryngektomii. Więcej o tym w linku poniżej:

Galeria zdjęć



Spektakularny sukces chirurgów ze Świętokrzyskiego Centrum Onkologii! | 5

